



STADT BRAKE (UNTERWESER)

2021

1. Nachtrag 2021



Inhaltsverzeichnis

1.	Haushaltssatzung	1
2.	Erläuterungen	3
3.	Übersicht Teilhaushalte	12
4.	Gesamtergebnishaushalt	16
5.	Gesamtfinanzhaushalt	17
6.	Investitionen (Nettoinvestition)	18
7.	Teilhaushalt 10 Fachbereich 10	20
	Teilergebnishaushalt Fachbereich 10	
	Teilfinanzhaushalt Fachbereich 10	
	Investitionen Fachbereich 10	
8.	Teilhaushalt Produkt 1110 Innere Verwaltungsangelegenheiten	23
	Produktbeschreibung Produkt 1110 Innere Verwaltungsangelegenheiten	
	Teilergebnishaushalt Innere Verwaltungsangelegenheiten	
	Teilfinanzhaushalt Innere Verwaltungsangelegenheiten	
9.	Teilhaushalt Produkt 2110 Grundschulen	26
	Produktbeschreibung Produkt 2110 Grundschulen	
	Teilergebnishaushalt Grundschulen	
	Teilfinanzhaushalt Grundschulen	
10.	Teilhaushalt Kostenträger 21100 Gemeinkosten	29
	Teilergebnishaushalt Gemeinkosten	
	Teilfinanzhaushalt Gemeinkosten	
11.	Teilhaushalt Kostenträger 21101 Grundschule Golzwarden	31
	Teilergebnishaushalt Grundschule Golzwarden	
	Teilfinanzhaushalt Grundschule Golzwarden	
12.	Teilhaushalt Kostenträger 21102 Grundschule Boitwarden	33
	Teilergebnishaushalt Grundschule Boitwarden	
	Teilfinanzhaushalt Grundschule Boitwarden	
13.	Teilhaushalt Kostenträger 21103 Eichendorffschule	35
	Teilergebnishaushalt Eichendorffschule	
	Teilfinanzhaushalt Eichendorffschule	
14.	Teilhaushalt Kostenträger 21104 Grundschule Harrien	37
	Teilergebnishaushalt Grundschule Harrien	
	Teilfinanzhaushalt Grundschule Harrien	
15.	Teilhaushalt Kostenträger 21105 Grundschule Kirchhammelwarden	39
	Teilergebnishaushalt Grundschule Kirchhammelwarden	
	Teilfinanzhaushalt Grundschule Kirchhammelwarden	
16.	Teilhaushalt Kostenträger 21106 Grundschule Ladestraße	41
	Teilergebnishaushalt Grundschule Ladestraße	
	Teilfinanzhaushalt Grundschule Ladestraße	

17.	Teilhaushalt Produkt 2430 Sonstige schulische Aufgaben	43
	Produktbeschreibung Produkt 2430 Sonstige schulische Aufgaben	
	Teilergebnishaushalt Sonstige schulische Aufgaben	
	Teilfinanzhaushalt Sonstige schulische Aufgaben	
18.	Teilhaushalt Produkt 2510 Schiffahrtsmuseum	46
	Produktbeschreibung Produkt 2510 Schiffahrtsmuseum	
	Teilergebnishaushalt Schiffahrtsmuseum	
	Teilfinanzhaushalt Schiffahrtsmuseum	
19.	Teilhaushalt Produkt 2520 Kunstaustellungen, bildende Kunst	49
	Produktbeschreibung Produkt 2520 Kunstaustellungen, bildende Kunst	
	Teilergebnishaushalt Kunstaustellungen, bildende Kunst	
	Teilfinanzhaushalt Kunstaustellungen, bildende Kunst	
20.	Teilhaushalt Produkt 2720 Büchereien	52
	Produktbeschreibung Produkt 2720 Büchereien	
	Teilergebnishaushalt Büchereien	
	Teilfinanzhaushalt Büchereien	
21.	Teilhaushalt Produkt 2730 Kunstschule	55
	Produktbeschreibung Produkt 2730 Kunstschule	
	Teilergebnishaushalt Kunstschule	
	Teilfinanzhaushalt Kunstschule	
22.	Teilhaushalt Produkt 2810 Heimat- und sonstige Kulturpflege	58
	Produktbeschreibung Produkt 2810 Heimat- und sonstige Kulturpflege	
	Teilergebnishaushalt Heimat- und sonstige Kulturpflege	
	Teilfinanzhaushalt Heimat- und sonstige Kulturpflege	
23.	Teilhaushalt Produkt 3620 Außerschulische Jugendbildung	61
	Produktbeschreibung Produkt 3620 Außerschulische Jugendbildung	
	Teilergebnishaushalt Außerschulische Jugendbildung	
	Teilfinanzhaushalt Außerschulische Jugendbildung	
24.	Teilhaushalt Produkt 3650 Tageseinrichtungen für Kinder	64
	Produktbeschreibung Produkt 3650 Tageseinrichtungen für Kinder	
	Teilergebnishaushalt Tageseinrichtungen für Kinder	
	Teilfinanzhaushalt Tageseinrichtungen für Kinder	
25.	Teilhaushalt Kostenträger 36500 Gemeinkosten	67
	Teilergebnishaushalt Gemeinkosten	
	Teilfinanzhaushalt Gemeinkosten	
26.	Teilhaushalt Kostenträger 36501 Kindertagesstätte Klaus-Müller-Straße	69
	Teilergebnishaushalt Kindertagesstätte Klaus-Müller-Straße	
	Teilfinanzhaushalt Kindertagesstätte Klaus-Müller-Straße	
27.	Teilhaushalt Kostenträger 36502 Kindertagesstätte Ostpreußenstraße	71
	Teilergebnishaushalt Kindertagesstätte Ostpreußenstraße	
	Teilfinanzhaushalt Kindertagesstätte Ostpreußenstraße	
28.	Teilhaushalt Kostenträger 36503 Kindertagesstätte Gustav-Heinemann-Straße	73
	Teilergebnishaushalt Kindertagesstätte Gustav-Heinemann-Straße	
	Teilfinanzhaushalt Kindertagesstätte Gustav-Heinemann-Straße	

29.	Teilhaushalt Kostenträger 36504 Kindertagesstätte Raiffeisenstraße	75
	Teilergebnishaushalt Kindertagesstätte Raiffeisenstraße	
	Teilfinanzhaushalt Kindertagesstätte Raiffeisenstraße	
30.	Teilhaushalt Kostenträger 36510 Hort Klaus-Müller-Straße	77
	Teilergebnishaushalt Hort Klaus-Müller-Straße	
	Teilfinanzhaushalt Hort Klaus-Müller-Straße	
31.	Teilhaushalt Kostenträger 36520 Nichtstädtische Kindertagesstätten	79
	Teilergebnishaushalt Nichtstädtische Kindertagesstätten	
	Teilfinanzhaushalt Nichtstädtische Kindertagesstätten	
32.	Teilhaushalt Produkt 3660 Spiel- und Bolzplätze	81
	Produktbeschreibung Produkt 3660 Spiel- und Bolzplätze	
	Teilergebnishaushalt Spiel- und Bolzplätze	
	Teilfinanzhaushalt Spiel- und Bolzplätze	
33.	Teilhaushalt Produkt 4210 Allgemeine Sportangelegenheiten	84
	Produktbeschreibung Produkt 4210 Allgemeine Sportangelegenheiten	
	Teilergebnishaushalt Allgemeine Sportangelegenheiten	
	Teilfinanzhaushalt Allgemeine Sportangelegenheiten	
34.	Teilhaushalt Produkt 4240 Sportstätten und Bäder	87
	Produktbeschreibung Produkt 4240 Sportstätten und Bäder	
	Teilergebnishaushalt Sportstätten und Bäder	
	Teilfinanzhaushalt Sportstätten und Bäder	
35.	Teilhaushalt Kostenträger 42400 Gemeinkosten	90
	Teilergebnishaushalt Gemeinkosten	
	Teilfinanzhaushalt Gemeinkosten	
36.	Teilhaushalt Kostenträger 42401 Stadien	92
	Teilergebnishaushalt Stadien	
	Teilfinanzhaushalt Stadien	
37.	Teilhaushalt Kostenträger 42402 Sportplätze	94
	Teilergebnishaushalt Sportplätze	
	Teilfinanzhaushalt Sportplätze	
38.	Teilhaushalt Kostenträger 42403 Großsporthalle	96
	Teilergebnishaushalt Großsporthalle	
	Teilfinanzhaushalt Großsporthalle	
39.	Teilhaushalt Kostenträger 42404 Sporthalle Boitwarden	98
	Teilergebnishaushalt Sporthalle Boitwarden	
	Teilfinanzhaushalt Sporthalle Boitwarden	
40.	Teilhaushalt Kostenträger 42405 Sporthalle Kirchhammelwarden	100
	Teilergebnishaushalt Sporthalle Kirchhammelwarden	
	Teilfinanzhaushalt Sporthalle Kirchhammelwarden	
41.	Teilhaushalt Kostenträger 42406 Stadtbad	102
	Teilergebnishaushalt Stadtbad	
	Teilfinanzhaushalt Stadtbad	
42.	Teilhaushalt Kostenträger 42407 Sporthalle Ladestraße	104

	Teilergebnishaushalt Sporthalle Ladestraße	
	Teilfinanzhaushalt Sporthalle Ladestraße	
43.	Teilhaushalt Kostenträger 42408 Sporthalle Haasenstraße	106
	Teilergebnishaushalt Sporthalle Haasenstraße	
	Teilfinanzhaushalt Sporthalle Haasenstraße	
44.	Teilhaushalt Kostenträger 42409 NN	108
	Teilergebnishaushalt NN	
	Teilfinanzhaushalt NN	
45.	Teilhaushalt Produkt 5480 Sonstiger Personen- und Güterverkehr	110
	Produktbeschreibung Produkt 5480 Sonstiger Personen- und Güterverkehr	
	Teilergebnishaushalt Sonstiger Personen- und Güterverkehr	
	Teilfinanzhaushalt Sonstiger Personen- und Güterverkehr	
46.	Teilhaushalt Produkt 5750 Förderung des Tourismus	113
	Produktbeschreibung Produkt 5750 Förderung des Tourismus	
	Teilergebnishaushalt Förderung des Tourismus	
	Teilfinanzhaushalt Förderung des Tourismus	
47.	Teilhaushalt 20 Fachbereich 20	116
	Teilergebnishaushalt Fachbereich 20	
	Teilfinanzhaushalt Fachbereich 20	
	Investitionen Fachbereich 20	
48.	Teilhaushalt Produkt 1112 Liegenschaften	119
	Produktbeschreibung Produkt 1112 Liegenschaften	
	Teilergebnishaushalt Liegenschaften	
	Teilfinanzhaushalt Liegenschaften	
49.	Teilhaushalt Produkt 1113 Finanzverwaltung/EDV/Personal	122
	Produktbeschreibung Produkt 1113 Finanzverwaltung/EDV/Personal	
	Teilergebnishaushalt Finanzverwaltung/EDV/Personal	
	Teilfinanzhaushalt Finanzverwaltung/EDV/Personal	
50.	Teilhaushalt Produkt 5221 Ausleihungen	125
	Produktbeschreibung Produkt 5221 Ausleihungen	
	Teilergebnishaushalt Ausleihungen	
	Teilfinanzhaushalt Ausleihungen	
51.	Teilhaushalt Produkt 5310 Konzessionsabgabe Strom	128
	Produktbeschreibung Produkt 5310 Konzessionsabgabe Strom	
	Teilergebnishaushalt Konzessionsabgabe Strom	
	Teilfinanzhaushalt Konzessionsabgabe Strom	
52.	Teilhaushalt Produkt 5311 Beteiligung KNN	131
	Produktbeschreibung Produkt 5311 Beteiligung KNN	
	Teilergebnishaushalt Beteiligung KNN	
	Teilfinanzhaushalt Beteiligung KNN	
53.	Teilhaushalt Produkt 5320 Konzessionsabgabe Gas	134
	Produktbeschreibung Produkt 5320 Konzessionsabgabe Gas	
	Teilergebnishaushalt Konzessionsabgabe Gas	
	Teilfinanzhaushalt Konzessionsabgabe Gas	

54.	Teilhaushalt Produkt 5710 Maßnahmen der Wirtschaftsförderung	137
	Produktbeschreibung Produkt 5710 Maßnahmen der Wirtschaftsförderung	
	Teilergebnishaushalt Maßnahmen der Wirtschaftsförderung	
	Teilfinanzhaushalt Maßnahmen der Wirtschaftsförderung	
55.	Teilhaushalt Produkt 6110 Steuern, allgemeine Zuweisungen/Umlagen	140
	Produktbeschreibung Produkt 6110 Steuern, allgemeine Zuweisungen/Umlagen	
	Teilergebnishaushalt Steuern, allgemeine Zuweisungen/Umlagen	
	Teilfinanzhaushalt Steuern, allgemeine Zuweisungen/Umlagen	
56.	Teilhaushalt Produkt 6120 Sonstige allgemeine Finanzwirtschaft	143
	Produktbeschreibung Produkt 6120 Sonstige allgemeine Finanzwirtschaft	
	Teilergebnishaushalt Sonstige allgemeine Finanzwirtschaft	
	Teilfinanzhaushalt Sonstige allgemeine Finanzwirtschaft	
57.	Teilhaushalt 32 Fachbereich 32	146
	Teilergebnishaushalt Fachbereich 32	
	Teilfinanzhaushalt Fachbereich 32	
	Investitionen Fachbereich 32	
58.	Teilhaushalt Produkt 1210 Statistik und Wahlen	149
	Produktbeschreibung Produkt 1210 Statistik und Wahlen	
	Teilergebnishaushalt Statistik und Wahlen	
	Teilfinanzhaushalt Statistik und Wahlen	
59.	Teilhaushalt Produkt 1220 Ordnungsangelegenheiten	152
	Produktbeschreibung Produkt 1220 Ordnungsangelegenheiten	
	Teilergebnishaushalt Ordnungsangelegenheiten	
	Teilfinanzhaushalt Ordnungsangelegenheiten	
60.	Teilhaushalt Produkt 1260 Brandschutz	155
	Produktbeschreibung Produkt 1260 Brandschutz	
	Teilergebnishaushalt Brandschutz	
	Teilfinanzhaushalt Brandschutz	
61.	Teilhaushalt Produkt 3119 Verwaltung der Sozialhilfe	158
	Produktbeschreibung Produkt 3119 Verwaltung der Sozialhilfe	
	Teilergebnishaushalt Verwaltung der Sozialhilfe	
	Teilfinanzhaushalt Verwaltung der Sozialhilfe	
62.	Teilhaushalt Produkt 3130 Verwaltung der Asylbewerberleistungen	161
	Produktbeschreibung Produkt 3130 Verwaltung der Asylbewerberleistungen	
	Teilergebnishaushalt Verwaltung der Asylbewerberleistungen	
	Teilfinanzhaushalt Verwaltung der Asylbewerberleistungen	
63.	Teilhaushalt Produkt 3148 Inklusionspauschale	164
	Teilergebnishaushalt Inklusionspauschale	
	Teilfinanzhaushalt Inklusionspauschale	
64.	Teilhaushalt Produkt 3150 Soziale Einrichtungen	166
	Produktbeschreibung Produkt 3150 Soziale Einrichtungen	
	Teilergebnishaushalt Soziale Einrichtungen	
	Teilfinanzhaushalt Soziale Einrichtungen	
65.	Teilhaushalt Produkt 3460 Wohngeld	169

	Produktbeschreibung Produkt 3460 Wohngeld	
	Teilergebnishaushalt Wohngeld	
	Teilfinanzhaushalt Wohngeld	
66.	Teilhaushalt Produkt 3510 Sonstige soziale Angelegenheiten - örtlicher Träger	172
	Produktbeschreibung Produkt 3510 Sonstige soziale Angelegenheiten - örtlicher Träger	
	Teilergebnishaushalt Sonstige soziale Angelegenheiten - örtlicher Träger	
	Teilfinanzhaushalt Sonstige soziale Angelegenheiten - örtlicher Träger	
67.	Teilhaushalt Produkt 5731 Marktwesen	175
	Produktbeschreibung Produkt 5731 Marktwesen	
	Teilergebnishaushalt Marktwesen	
	Teilfinanzhaushalt Marktwesen	
68.	Teilhaushalt 60 Fachbereich 60	178
	Teilergebnishaushalt Fachbereich 60	
	Teilfinanzhaushalt Fachbereich 60	
	Investitionen Fachbereich 60	
69.	Teilhaushalt Produkt 5110 Räumliche Planungs- und Entwicklungsmaßnahmen	181
	Produktbeschreibung Produkt 5110 Räumliche Planungs- und Entwicklungsmaßnahmen	
	Teilergebnishaushalt Räumliche Planungs- und Entwicklungsmaßnahmen	
	Teilfinanzhaushalt Räumliche Planungs- und Entwicklungsmaßnahmen	
70.	Teilhaushalt Produkt 5381 Bau, Unterh. u. Betr. von Kläranlagen, Abwasseranlagen, Bedürfnisanst. und dgl.	184
	Produktbeschreibung Produkt 5381 Bau, Unterh. u. Betr. von Kläranlagen, Abwasseranlagen, Bedürfnisanst. und dgl.	
	Teilergebnishaushalt Bau, Unterh. u. Betr. von Kläranlagen, Abwasseranlagen, Bedürfnisanst. und dgl.	
	Teilfinanzhaushalt Bau, Unterh. u. Betr. von Kläranlagen, Abwasseranlagen, Bedürfnisanst. und dgl.	
71.	Teilhaushalt Produkt 5410 Bau- und Unterhaltungsarbeiten an Gemeindestraßen	187
	Produktbeschreibung Produkt 5410 Bau- und Unterhaltungsarbeiten an Gemeindestraßen	
	Teilergebnishaushalt Bau- und Unterhaltungsarbeiten an Gemeindestraßen	
	Teilfinanzhaushalt Bau- und Unterhaltungsarbeiten an Gemeindestraßen	
72.	Teilhaushalt Produkt 5450 Straßenreinigung, Straßenbeleuchtung	190
	Produktbeschreibung Produkt 5450 Straßenreinigung, Straßenbeleuchtung	
	Teilergebnishaushalt Straßenreinigung, Straßenbeleuchtung	
	Teilfinanzhaushalt Straßenreinigung, Straßenbeleuchtung	
73.	Teilhaushalt Produkt 5460 Bau, Betrieb und Unterhaltung der öffentlichen Parkplätze	193
	Produktbeschreibung Produkt 5460 Bau, Betrieb und Unterhaltung der öffentlichen Parkplätze	
	Teilergebnishaushalt Bau, Betrieb und Unterhaltung der öffentlichen Parkplätze	
	Teilfinanzhaushalt Bau, Betrieb und Unterhaltung der öffentlichen Parkplätze	
74.	Teilhaushalt Produkt 5470 Förderung des ÖPNV	196
	Produktbeschreibung Produkt 5470 Förderung des ÖPNV	
	Teilergebnishaushalt Förderung des ÖPNV	
	Teilfinanzhaushalt Förderung des ÖPNV	
75.	Teilhaushalt Produkt 5510 Öffentliches Grün/Landschaftsbau	199

	Produktbeschreibung Produkt 5510 Öffentliches Grün/Landschaftsbau	
	Teilergebnishaushalt Öffentliches Grün/Landschaftsbau	
	Teilfinanzhaushalt Öffentliches Grün/Landschaftsbau	
76.	Teilhaushalt Produkt 5520 Bau und Unterhaltung von wasserbaulichen Anlagen	202
	Produktbeschreibung Produkt 5520 Bau und Unterhaltung von wasserbaulichen Anlagen	
	Teilergebnishaushalt Bau und Unterhaltung von wasserbaulichen Anlagen	
	Teilfinanzhaushalt Bau und Unterhaltung von wasserbaulichen Anlagen	
77.	Teilhaushalt Produkt 5530 Friedhofs- und Bestattungswesen	205
	Produktbeschreibung Produkt 5530 Friedhofs- und Bestattungswesen	
	Teilergebnishaushalt Friedhofs- und Bestattungswesen	
	Teilfinanzhaushalt Friedhofs- und Bestattungswesen	
78.	Teilhaushalt Produkt 5610 Umweltschutzmaßnahmen	208
	Produktbeschreibung Produkt 5610 Umweltschutzmaßnahmen	
	Teilergebnishaushalt Umweltschutzmaßnahmen	
	Teilfinanzhaushalt Umweltschutzmaßnahmen	
79.	Teilhaushalt Produkt 5730 Allgemeine Einrichtungen und Unternehmen	211
	Produktbeschreibung Produkt 5730 Allgemeine Einrichtungen und Unternehmen	
	Teilergebnishaushalt Allgemeine Einrichtungen und Unternehmen	
	Teilfinanzhaushalt Allgemeine Einrichtungen und Unternehmen	
80.	Investitionsprogramm 2021 - 2024	214
81.	Übersicht Ergebnishaushalt	216
82.	Übersicht Finanzhaushalt Teil A	217
83.	Übersicht Verpflichtungsermächtigungen	218

**1. Nachtragshaushaltssatzung
der Stadt Brake (Unterweser)
für das Haushaltsjahr 2021**

Aufgrund des § 115 des Nds. Kommunalverfassungsgesetzes (NKomVG) hat der Rat der Stadt Brake (Unterweser) in der Sitzung am 17. Juni 2021 folgende Nachtragshaushaltssatzung beschlossen:

§ 1

Mit dem Nachtragshaushaltsplan werden:

	die bisherigen festgesetzten Gesamt- beträge	erhöht um	vermindert um	und damit der Gesamtbetrag des Haushalts- plans ein- schließlich der Nachträge fest- gesetzt auf
	-Euro-	-Euro-	-Euro-	-Euro-
1	2	3	4	5
Ergebnishaushalt				
ordentliche Erträge	26.169.200	286.000	0	26.455.200
ordentliche Aufwendungen	26.333.200	58.300	0	26.391.500
außerordentliche Erträge	0	0	0	0
außerordentliche Aufwendungen	0	0	0	0
Finanzhaushalt				
Einzahlungen aus laufender Ver- waltungstätigkeit	25.420.900	286.000	0	25.706.900
Auszahlungen aus laufender Verwaltungstätigkeit	24.840.500	58.300	0	24.898.800
Einzahlungen für Investitionstätig- keit	1.625.800	0	51.100	1.574.700
Auszahlungen für Investitionstätig- keit	4.736.200	690.000	0	5.426.200
Einzahlungen für Finanzie- rungstätigkeit	3.110.400	741.100	0	3.851.500
Auszahlungen für Finanzie- rungstätigkeit	1.046.500	0	85.500	961.000
Nachrichtlich:				
Gesamtbetrag der Einzahlungen des Finanzhaushalts	30.157.100	976.000	0	31.133.100
Gesamtbetrag der Auszahlungen des Finanzhaushalts	30.623.200	662.800	0	31.286.000

§ 2

Der Gesamtbetrag der vorgesehenen Kreditaufnahmen für Investitionen und Investitionsförderungsmaßnahmen (Kreditermächtigung) wird für 2021 gegenüber der bisherigen Festsetzung in Höhe von 3.110.400 Euro um 741.100 Euro erhöht und damit auf 3.851.500 Euro neu festgesetzt.

§ 3

Der bisherige Gesamtbetrag der Verpflichtungsermächtigungen wird für 2021 gegenüber der bisherigen Festsetzung in Höhe von 4.841.500 Euro um 6.658.500 Euro erhöht und damit auf 11.500.000 Euro festgesetzt.

§ 4

Der bisherige Höchstbetrag, bis zu dem Liquiditätskredite beansprucht werden dürfen, wird für 2021 nicht verändert.

§ 5

Die Steuersätze (Hebesätze) werden für 2021 nicht geändert.

Brake (Unterweser), _____

Michael Kurz
Bürgermeister

Erläuterungen

zum 1. Nachtragshaushalt der Stadt Brake (Unterweser) zum Haushalt 2021

Der 1. Nachtragshaushaltsplan wurde aufgestellt, da sich insbesondere bei der Entwicklung Ladestraße, dem Neubau der Grundschule und der Turnhalle wesentliche Veränderungen ergeben haben, die einen Nachtrag erforderlich machen.

Nachdem die Stadt Brake (Unterweser) im Vorjahr an der Ladestraße eine weitaus größere Fläche als geplant erwerben musste, wurden nunmehr die Planungen aufgrund der veränderten Situation abgeschlossen. Hinzu kommt, dass die Überplanung der neuen Schule (Ganztagsbetrieb als 2,5zügige Schule) verfeinert wurde und die Ergebnisse der Ausschreibung einen aktualisierten Wert für den Neubau der Schule sowie der Turnhalle geliefert haben.

Details zu den einzelnen Maßnahmen und die damit verbundenen finanziellen Auswirkungen sind nachstehend dargestellt.

Im Ergebnishaushalt beschränken sich die Änderungen im Wesentlichen auf die Werte zur Gewerbe-, Umsatz- und Einkommenssteuer und die damit verbundenen voraussichtlichen Auswirkungen für den Finanzausgleich (Kreisumlage und Schlüsselzuweisungen). Daneben wurden die Ausfälle bei den Benutzungsgebühren und der Vergnügungssteuer geschätzt und in den Nachtrag eingearbeitet. Außerdem wurden die Zins- und Tilgungsleistungen an die veränderten Investitionswerte angepasst.

Der 1. Nachtrag berücksichtigt

- Anpassung von Steuererträgen und Finanzausgleich an die aktuelle Entwicklung und die aktuellen Steuerschätzungen,
- die Anpassung der Einzahlungen und Auszahlungen für Investitionen und Investitionsförderungsmaßnahmen 2021 bis 2024 und
- den sich daraus ergebenden Kreditbedarf.

Der 1. Nachtrag berücksichtigt insoweit auch Änderungen für die mittelfristige Finanzplanung der Jahre 2022 – 2024, da im Rahmen der Genehmigung des 1. Nachtragshaushaltes Verpflichtungsermächtigungen erhöht werden, die insbesondere das Haushaltsjahr 2023 betreffen.

1. Ergebnishaushalt

Gewerbesteuer, Umsatzsteuer und Einkommenssteuer

Im Begleitschreiben zur Haushaltsgenehmigung 2021 wurden von der Kommunalaufsicht u. a. die im Haushalt für die Gewerbesteuerprognose angegebenen Werte und die sich daraus ergebenden Auswirkungen auf den Finanzausgleich kritisiert. Als Fazit wurde in dem Schreiben vom 19.02.2021 festgehalten, dass „die geplanten

Überschüsse demnach vor dem Hintergrund erheblicher Unwägbarkeiten als recht unsicher einzustufen sind“.

Da sich die im Haushalt 2021 und damit auch im Nachtrag 2021 enthaltenen Investitionsmaßnahmen wesentlich auf das Jahr 2023 beziehen, hat die Verwaltung die von der Kommunalaufsicht kritisierten Werte für den Nachtrag aktualisiert. Sowohl die aktuelle (positive) Entwicklung der Gewerbesteuer als auch die letzte Steuerschätzung vom 20. Mai 2021 und die sich daraus ergebenden Orientierungsdaten wurden daher bei den neuen Ansätzen berücksichtigt.

Gleichwohl ist der Verwaltung bewusst, dass die Auswirkungen der Pandemie, insbesondere für die Kommunen, Stand heute, nicht seriös vorhersehbar sind. In Fachkreisen befürchtet man einen kommunalen „Long-Lockdown“, weil sich die finanziellen Auswirkungen erst in den kommenden Jahren in den kommunalen Haushalten auswirken könnten. Weniger Mittel für den Finanzausgleich und insbesondere bei der Gewerbesteuer, wo es aktuell noch gute Nachzahlungen für Vorjahre gibt, wird es möglicherweise in den Folgejahren dann erst mit Verzögerung zu Einbußen kommen. Unabhängig von diesen „Befürchtungen“ wurden im Nachtrag die Orientierungsdaten der aktuellen Steuerschätzung des Bundes zugrunde gelegt, die ja von moderaten Steigerungen ausgehen. Auch die Rückmeldungen aus der lokalen Wirtschaft lassen glücklicherweise aktuell nicht darauf schließen, dass es in Brake zu einem verzögerten Einbruch in den kommenden Jahren kommen sollte.

Die **Gewerbsteuerplanungen** wurden im Nachtrag aufgrund der positiven Werte aus dem letzten Quartal 2020 und dem ersten Quartal 2021 sowie der Orientierungsdaten des Bundes (Steuerschätzung Mai 2021) wie folgt angesetzt:

	2021	2022	2023	2024
Gewerbsteuer alt	4.700.000 €	4.888.000 €	5.083.500	5.286.800
Gewerbsteuer neu	5.000.000 €	5.210.000 €	5.652.900	6.074.300
Saldo	300.000 €	322.000 €	569.400	787.500

Analog dazu wurden die Werte für die **Gewerbsteuerumlage** angepasst.

Auch die Werte für die Erstattungen aus der **Umsatz- und Einkommenssteuer** wurden im Rahmen des Nachtrags nochmal auf den aktuellen Stand gebracht. Entgegen den Annahmen der Kommunalaufsicht entwickeln sich die Werte nicht „merklich geringer“ sondern aktuell leicht positiv. Auch wenn es nur Prognosen sind, die aufgrund der Pandemie und der Abhängigkeit von bundespolitischen Entscheidungen mehr als sonst als recht unsicher einzustufen sind, wurden diese Werte in der mittelfristigen Finanzplanung aktualisiert. Auch hier wurden die aktuellen Zahlungen und die Orientierungsdaten der Steuerschätzung zugrunde gelegt.

	2021	2022	2023	2024
Einkommenssteuer alt	5.971.000 €	6.329.300 €	6.709.100 €	7.078.100 €
Einkommenssteuer neu	6.087.000 €	6.360.900 €	6.736.200 €	7.160.600 €
Saldo	116.000 €	31.600 €	27.100 €	82.500 €

	2021	2022	2023	2024
Umsatzsteuer alt	1.654.500 €	1.472.500 €	1.509.300 €	1.539.500 €
Umsatzsteuer neu	1.728.000 €	1.485.700 €	1.522.800 €	1.550.200 €
Saldo	73.500 €	13.200 €	13..500 €	10.700 €

Die Ist-Zahlungen in 2021 und die Orientierungsdaten des Bundes sprechen hier für leicht steigende Werte.

Schlüsselzuweisungen, Kreisumlage

Da die Gewerbesteuer sich auch unmittelbar auf den Finanzausgleich (Kreisumlage und Schlüsselzuweisungen) auswirkt und dies, wie oben erwähnt, im besonderen Fokus der kommunalaufsichtlichen Prüfung steht, waren auch diese Werte entsprechend anzupassen. Die sich aus diesen Werten ergebenden Auswirkungen für den Finanzausgleich stellen sich wie folgt dar:

	2021	2022	2023	2024
Schlüsselzuweisungen alt	4.343.300 €	4.657.100 €	4.259.500 €	4.108.400 €
Schlüsselzuweisungen neu	4.429.200 €	3.837.800 €	4.084.800 €	3.535.400 €
Saldo	85.900 €	- 819.300 €	- 174.700 €	- 573.000 €

Die Schlüsselzuweisungen in 2022 werden aufgrund der deutlich höheren Gewerbesteuereinnahmen im 4. Quartal 2020 und der auch im 1. Quartal 2021 über dem Durchschnitt der letzten Jahre liegenden Ist-Zahlungen in 2022 voraussichtlich deutlich geringer ausfallen. Diese Werte lagen zum Zeitpunkt des Ratsbeschlusses über den Haushalt 2021 am 10.12.2020 naturgemäß nicht vor, können aber jetzt verlässlich berücksichtigt werden.

Die Veränderung der Werte 2023/2024 resultiert insbesondere aus den erhöhten Gewerbesteuerplanungen für die Jahre 2022 - 2024.

Auch die Kreisumlage wird sich korrespondierend dazu voraussichtlich entsprechend anders entwickeln, als es noch am 10.12.2020 zu erwarten war.

	2021	2022	2023	2024
Kreisumlage alt	9.779.200 €	9.671.800 €	9.761.500 €	9.781.800 €
Kreisumlage neu	9.822.400 €	9.933.000 €	9.858.500 €	10.019.200 €
Saldo	43.200 €	261.200 €	97.000 €	237.400 €

Steigende Gewerbesteuerplanungen führen zu einer steigenden Kreisumlage, die sinkenden Schlüsselzuweisungen reduzieren die Kreisumlage. Aus dem Zusammenspiel dieser Einflüsse ergibt sich die voraussichtliche Höhe der Kreisumlage für die mittelfristige Finanzplanung.

Vergnügungssteuer

Aufgrund der Schließung der Spielstätten wird die Vergnügungssteuer aus den Spielgeräten voraussichtlich den Planansatz von 500.000 Euro nur zur Hälfte in 2021 erreichen.

Plan 2021: 500.000 Euro
Plan Nachtrag 2021: 250.000 Euro (- 250.000 Euro)

Benutzungsgebühren in den Kindertageseinrichtungen und im Stadtbad

Wie im Vorjahr werden auch in 2021 die Benutzungsgebühren bei den Kindertageseinrichtungen und im Stadtbad durch den eingeschränkten Betrieb deutlich geringer ausfallen. Unter Berücksichtigung der aktuellen Lage, der aktuell positiven Entwicklung wurden vom Fachbereich Prognosen für den Rest des Jahres erstellt.

Bei den Gebühren für Tageseinrichtungen gehen wir aktuell von Mindereinnahmen bei den Gebühren von rund 119.400 Euro aus.

Plan 2021: 238.700 Euro
Plan Nachtrag 2021: 119.300 Euro

Beim Stadtbad gehen wir Stand heute von Mindereinnahmen in Höhe von rund 50.000 Euro aus, die im Nachtrag berücksichtigt werden sollten.

Plan 2021: 100.000 Euro
Plan Nachtrag 2021: 50.000 Euro

Beim Stadtbad werden die Mindereinnahmen voraussichtlich durch Energieeinsparungen und Kurzarbeitergeld zumindest anteilig kompensiert werden können. Für den Bereich der Kindertageseinrichtungen gibt es aktuell keine Möglichkeit, diese Mindereinnahmen durch Einsparungen oder Zuschüsse annähernd zu kompensieren.

2. Investive Maßnahmen:

Gewerbegebiet Max-Planck-Straße

Bei dieser Maßnahme führen sowohl die Nachfrage als auch die Ausführung dazu, dass die ursprünglich geplanten Werte aktualisiert werden müssen. Zum einen kann der Grunderwerb schneller als erwartet realisiert werden, so dass hier entsprechende Auszahlungen bereits für 2021 vorzusehen sind. Zum anderen liegen aufgrund einer individuellen Abfrage von interessierten Firmen zahlreiche Ansiedlungswünsche vor, so dass die städtebauliche Planung und die Erschließung bereits ab 2022 vorgesehen sind, um hier zeitnah die Anfragen befriedigen zu können.

Der Druck auf Gewerbeflächen ist offensichtlich ebenso hoch, wie der auf Wohnbauflächen.

Um also die Entwicklung der Gewerbeflächen von rund 13 ha zeitnah realisieren zu können, sollen die Kaufverträge bereits in 2021 beurkundet werden. Eine Beurkundung ist bereits erfolgt, eine terminiert und die dritte in Planung für den Herbst.

Die erforderlichen Mittel für den Straßenbau wurden in analoger Anwendung der Kosten der letzten Erschließungsmaßnahme im Baugebiet Wiesenstraße geschätzt. Zum nächsten Haushalt 2022/2023 werden diese Werte nochmals im Rahmen der städtebaulichen Planung verifiziert. Zur Darstellung der Maßnahme und der voraus-

sichtlichen Kosten wurden die aktuell vorliegenden Schätzungen aber in das Investitionsprogramm für 2022/2023 mit aufgenommen.

Ab 2023 sind Einzahlungen aus dem Verkauf der Grundstücke im Haushalt eingeplant. Aufgrund der aktuell vorliegenden Anfragen ist es aus Sicht der Verwaltung durchaus realistisch, dass der Verkauf aller Flächen in den Jahren 2023 – 2025 erfolgen kann.

Darüber hinaus versucht die Verwaltung noch Fördermittel zu generieren. Diese Mittel würden noch als weitere Einnahme zur Verfügung stehen und sind aktuell noch nicht im Haushalt dargestellt.

Neubau der Ganztagschule Ladestraße

Die Kostenentwicklung bei dem Neubau der Ganztagschule hat sich insbesondere durch die Erweiterung auf die 2,5-Zügigkeit signifikant verändert. Im Rahmen der aktualisierten Planungen, die unter Begleitung der VBD nochmals weiter spezialisiert werden konnten, ergaben sich neue Hochrechnungen. Im Verlauf des aktuell laufenden Vergabeverfahrens wurden diese Werte bestätigt.

Auf Basis dieser aktuellen Werte sind der Haushaltsansatz für 2023 und die für die Auftragsvergabe erforderliche Verpflichtungsermächtigung entsprechend anzupassen.

Der reine Neubau der Ganztagschule wird aktuell mit 9.600.000 Euro veranschlagt. Hinzu kommen Nebenkosten für Beratung, Bieterentschädigung und Ausstattung der Schule von rund 610.000 Euro. Insgesamt ist daher ein Betrag von 10.210.000 Euro im Haushalt einzuplanen.

Für die Grundschule wurde im Jahr 2019 eine Summe von 1.000.000 Euro im Haushalt veranschlagt. Dieser Betrag wurde auch bereits in Form einer Kreditaufnahme in Anspruch genommen und dient in erster Linie dafür, dass die Beratungs- und Vergabekosten bezahlt werden können.

Die ursprünglich in 2020 für die Grundschule veranschlagten Mittel in Höhe von 1.700.000 Euro mussten in Höhe von 1.550.000 Euro für den Kauf der Gesamtflächen an der Ladestraße und der Erschließung in Anspruch genommen werden. Der restliche Betrag von 150.000 Euro (1.700.000 Euro – 1.550.000 Euro) verfällt zunächst und die Kreditermächtigung 2020 wird dementsprechend geringer in Anspruch genommen. Hierdurch soll vermieden werden, Gelder auf dem Konto zu parken, die erst in 2023 benötigt werden (Stichwort: Greensill Bank).

Für 2023, wo die Fertigstellung und damit den endfristige Zahlung für den Neubau vorgesehen ist, sind die restlichen 9.210.000 Euro zu veranschlagen und werden neu im Haushalt veranschlagt.

Neubau Turnhalle Ladestraße

Die Kostenentwicklung bei dem Neubau der Turnhalle hat aufgrund der unveränderten Ausgangslage keine wesentliche Änderung was die Höhe der Kosten anbelangt ergeben. Da aber auch die Turnhalle erst bezahlt werden muss, wenn die Fertigstel-

lung erfolgt ist, wurden die erforderlichen Mittel im Nachtrag für 2023 neu veranschlagt.

Auf Basis der aktuellen Werte wurden der Haushaltsansatz für 2023 und die für die Auftragsvergabe erforderliche Verpflichtungsermächtigung entsprechend angepasst.

Der reine Neubau der Turnhalle wird aktuell mit 2.290.000 Euro veranschlagt.

Für die ursprünglich in 2020 für die Turnhalle veranschlagten Mittel in Höhe von 2.000.000 Euro soll keine Kreditaufnahme zum jetzigen Zeitpunkt erfolgen, sondern erst im Jahr 2023, wenn die Auszahlung ansteht. Auch hier soll vermieden werden, Gelder in dieser Größenordnung auf dem Konto zu parken, die erst in 2023 benötigt werden (Stichwort: Greensill Bank).

Für 2023, wo die Fertigstellung und damit den Zahlung für den Neubau vorgesehen ist, werden die Mittel in Höhe von 2.290.000 Euro veranschlagt.

Entwicklung Ladestraße

Hier wurden lediglich die Einzahlungen aus dem möglichen Verkauf der Flächen an die aktuelle Entwicklung angepasst. In 2021 ist der Verkauf der Flächen für den Neubau der Kita vorgesehen. Für 2022 ein weiterer Verkauf der Flächen für das Familienzentrum und das Regenrückhaltebecken. Sollten sich die weiteren Planungen für die Entwicklung der restlichen Flächen verfestigen, sollte der Verkauf der weiteren Flächen spätestens 2023 erfolgen können.

Investitionskostenzuschuss Kita-Neubau Ladestraße

Der geplante Neubau einer Kindertagesstätte an der Ladestraße durch die katholische Kirche hat entsprechende Investitionskostenzuschüsse seitens der Stadt Brake zur Folge. Da der Vertrag noch in diesem Jahr abgeschlossen werden wird, hat die Verwaltung die entsprechenden Werte der Vollständigkeit halber im Nachtrag in den Jahren 2022ff. mit aufgenommen.

3. Veränderungen im Haushalt 2021

Die vorgenannten Veränderungen führen damit im laufenden Haushaltsjahr zu folgenden neuen Planwerten (alle Angaben in Euro):

	die bisherigen festgesetzten Gesamtbeträge	erhöht um	vermindert um	und damit der Gesamtbetrag des Haushaltsplans einschließlich der Nachträge festgesetzt auf
1	-Euro- 2	-Euro- 3	-Euro- 4	-Euro- 5
Ergebnishaushalt				
ordentliche Erträge	26.169.200	286.000	0	26.455.200
ordentliche Aufwendungen	26.333.200	58.300	0	26.391.500
außerordentliche Erträge	0	0	0	0
außerordentliche Aufwendungen	0	0	0	0
Finanzhaushalt				
Einzahlungen aus laufender Verwaltungstätigkeit	25.420.900	286.000	0	25.706.900
Auszahlungen aus laufender Verwaltungstätigkeit	24.840.500	58.300	0	26.391.500
Einzahlungen für Investitionstätigkeit	1.625.800	0	51.100	1.574.700
Auszahlungen für Investitionstätigkeit	4.736.200	690.000	0	5.426.200
Einzahlungen für Finanzierungstätigkeit	3.110.400	741.100	0	3.851.500
Auszahlungen für Finanzierungstätigkeit	1.046.500	0	85.500	961.000
Nachrichtlich:				
Gesamtbetrag der Einzahlungen des Finanzhaushalts	30.157.100	976.000	0	31.133.100
Gesamtbetrag der Auszahlungen des Finanzhaushalts	30.623.200	662.800	0	31.286.000
Saldo	- 466.100			- 152.900

4. Veränderungen in der mittelfristigen Finanzplanung (2021 – 2024)

Die vorgenannten Veränderungen führen damit in der mittelfristigen Finanzplanung zu folgenden neuen Planwerten (alle Angaben in Euro):

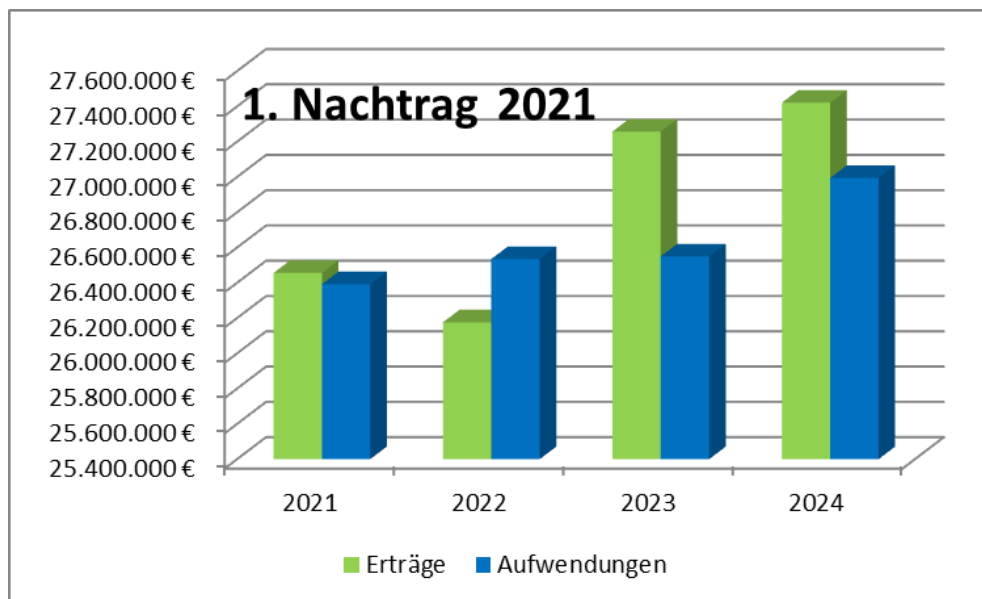
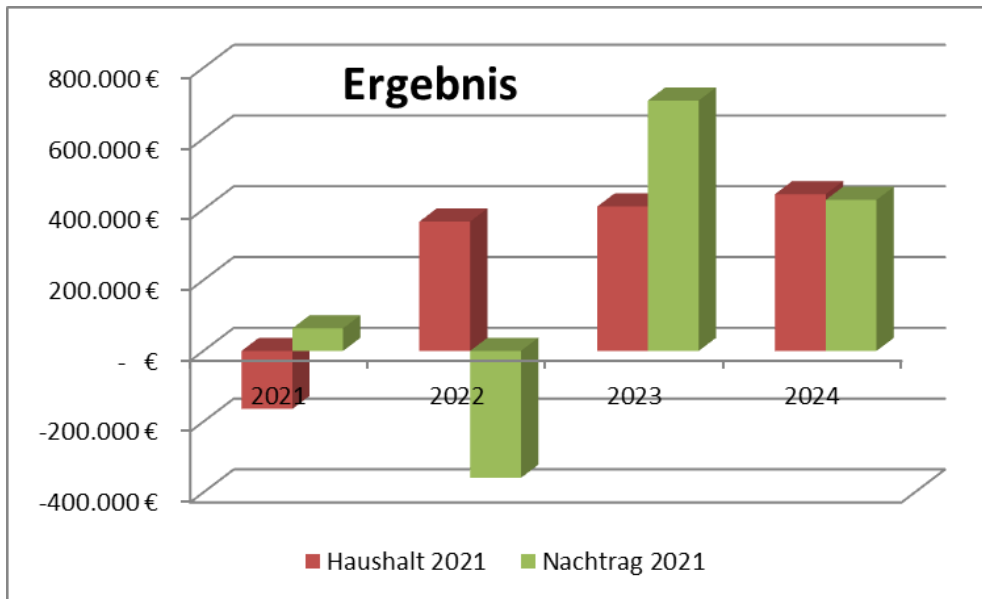
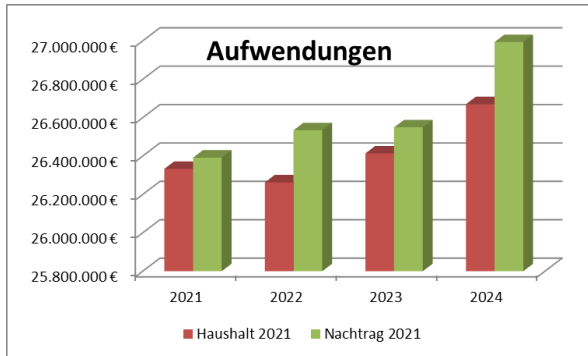
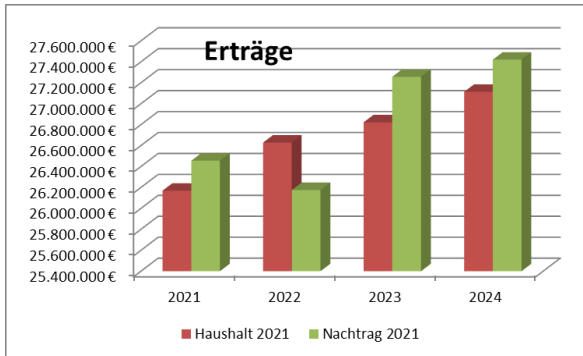
Ergebnishaushalt

Erträge	2021	2022	2023	2024
Plan 2021	26.169.200	26.628.000	26.821.600	27.112.900
Nachtrag 2021	26.455.200	26.175.500	27.256.900	27.420.600
Veränderung	286.000	-452.500	435.300	307.700
Aufwendungen	2021	2022	2023	2024
Plan 2021	26.333.200	26.262.500	26.413.700	26.669.900
1. Nachtrag 2021	26.391.500	26.534.300	26.549.300	26.993.800
Veränderung	58.300	271.800	135.600	323.900
Ordentliches Ergebnis	2021	2022	2023	2024
Plan 2021	-164.000	365.500	407.900	443.000
1. Nachtrag 2021	63.700	-358.800	707.600	426.800
Veränderung	227.700	- 724.300	299.700	- 16.200

Finanzhaushalt

Saldo aus laufender Verwaltungstätigkeit	2021	2022	2023	2024
Plan 2021	580.400	1.256.600	1.335.900	1.472.400
1. Nachtrag 2021	808.100	523.300	1.635.600	1.456.200
Veränderung	227.700	- 724.300	299.700	- 16.200
Saldo aus Investitionstätigkeit	2021	2022	2023	2024
Plan 2021	- 3.110.400	- 917.800	- 3.685.800	- 70.500
1. Nachtrag 2021	- 3.851.500	- 1.396.300	- 10.670.800	277.100
Veränderung	- 741.100	- 478.500	- 6.985.000	347.600
Saldo aus Finanzierungstätigkeit	2021	2022	2023	2024
Plan 2021	2.063.900	- 196.600	2.399.500	- 1.444.300
1. Nachtrag 2021	2.890.500	333.600	9.419.200	- 1.659.200
Veränderung	826.600	530.200	7.019.700	- 214.900
Finanzmittelveränderung	2021	2022	2023	2024
Plan 2021	-466.100	142.200	49.600	-42.400
1. Nachtrag 2021	-152.900	-530.400	384.000	74.100
Veränderung	313.200	- 672.600	334.400	116.500

Grafiken zum Ergebnishaushalt



Teilhaushalt Fachbereich 10
Budgetverantwortlicher: Uwe Schubert

Im Teilhaushalt Fachbereich 10 werden die Produktbereiche

11 - Innere Verwaltung
21 - Grundschulen
24 - Schulträgeraufgaben
25 - Kultur
36 - Kinder-, Jugend- und Familienhilfe
42 - Sportförderung

abgebildet. Darüber hinaus werden aus anderen Produktbereichen einzelnen Produkte hier aufgeführt:

5480 – Fährbetrieb Harriersand
5750 – Förderung des Tourismus

Weitere Produkte aus dem Produktbereich 11 - Innere Verwaltung - sind dem Teilhaushalt Fachbereich 20 zugeordnet.

Details können der Produktübersicht entnommen werden

Wesentliche Produkte

Als wesentliche Produkte dieses Teilhaushaltes sind ausgewiesen:

2110 – Grundschulen
3650 – Tageseinrichtungen für Kinder
4240 – Sportstätten und Bäder

Zuordnung zum Verantwortungsbereich

Die Budgetverantwortung obliegt entsprechend der allgemeinen Budgetierungsregelungen der Fachbereichsleitung 10.

Budgetierungsbestimmungen

Im Teilhaushalt sind keine über die allgemeinen Budgetregeln hinaus gehenden Budgetierungsvermerke eingeplant.

Haushaltsvermerke, den Teilhaushalt betreffende Bewirtschaftungsregelungen

Im Teilhaushalt sind keine über die allgemeinen Budgetregeln hinaus gehenden Haushaltsvermerke eingeplant.

übrige Erläuterungen

keine

Teilhaushalt Fachbereich 20
Budgetverantwortlicher: Torsten Tschigor

Im Teilhaushalt Fachbereich 20 werden die Produktbereiche

11 - Innere Verwaltung
53 - Ver- und Entsorgung
57 - Wirtschaft und Tourismus
61 - Allgemeine Finanzwirtschaft

abgebildet. Darüber hinaus werden aus anderen Produktbereichen einzelnen Produkte hier aufgeführt:

5220 – Förderung des Wohnungsbaus
5221 - Ausleihungen

Weitere Produkte aus dem Produktbereich 11 - Innerer Verwaltung - sind dem Teilhaushalt Fachbereich 10 zugeordnet.

Details können der Produktübersicht entnommen werden

Wesentliche Produkte

Wesentliche Produkte sind in diesem Teilhaushalt nicht ausgewiesen:

Zuordnung zum Verantwortungsbereich

Die Budgetverantwortung obliegt entsprechend der allgemeinen Budgetierungsregelungen der Fachbereichsleitung 20.

Budgetierungsbestimmungen

Im Teilhaushalt sind keine über die allgemeinen Budgetregeln hinaus gehenden Budgetierungsvermerke eingeplant.

Haushaltsvermerke, den Teilhaushalt betreffende Bewirtschaftungsregelungen

Im Teilhaushalt sind keine über die allgemeinen Budgetregeln hinaus gehenden Haushaltsvermerke eingeplant.

übrige Erläuterungen

keine

Teilhaushalt Fachbereich 32
Budgetverantwortlicher: Axel Grunwald

Im Teilhaushalt Fachbereich 32 werden die Produktbereiche

12 – Sicherheit und Ordnung
31 - Soziale Hilfen
34 - Wohngeld
35 - Sonstige soziale Angelegenheiten – örtlicher Träger -

abgebildet. Darüber hinaus werden aus anderen Produktbereichen einzelnen Produkte hier aufgeführt:

5470 - Förderung des ÖPNV
5731 - Marktwesen

Details können der Produktübersicht entnommen werden

Wesentliche Produkte

Wesentliche Produkte sind in diesem Teilhaushalt nicht ausgewiesen:

Zuordnung zum Verantwortungsbereich

Die Budgetverantwortung obliegt entsprechend der allgemeinen Budgetierungsregelungen der Fachbereichsleitung 32.

Budgetierungsbestimmungen

Im Teilhaushalt sind keine über die allgemeinen Budgetregeln hinaus gehenden Budgetierungsvermerke eingeplant.

Haushaltsvermerke, den Teilhaushalt betreffende Bewirtschaftungsregelungen

Im Teilhaushalt sind keine über die allgemeinen Budgetregeln hinaus gehenden Haushaltsvermerke eingeplant.

übrige Erläuterungen

keine

Teilhaushalt Fachbereich 60
Budgetverantwortlicher: Rainer Hinrichs

Im Teilhaushalt Fachbereich 60 werden die Produktbereiche

- 51 - Räumliche Planung und Entwicklung
- 52 - Bauen und Wohnen
- 53 - Ver- und Entsorgung
- 54 - Verkehrsflächen und -anlagen
- 55 - Natur- und Landschaftspflege
- 56 - Umweltschutz

abgebildet. Darüber hinaus werden aus anderen Produktbereichen einzelnen Produkte hier aufgeführt:

5730 – Allgemeine Einrichtungen (u. a. Bauhof)

Details können der Produktübersicht entnommen werden

Wesentliche Produkte

Als wesentliche Produkte sind in diesem Teilhaushalte ausgewiesen:

- 5410 – Bau- und Unterhaltungsarbeiten an Gemeindestraßen
- 5730 – Allgemeine Einrichtungen (u. a. Bauhof)

Zuordnung zum Verantwortungsbereich

Die Budgetverantwortung obliegt entsprechend der allgemeinen Budgetierungsregelungen der Fachbereichsleitung 60.

Budgetierungsbestimmungen

Im Teilhaushalt sind keine über die allgemeinen Budgetregeln hinaus gehenden Budgetierungsvermerke eingeplant.

Haushaltsvermerke, den Teilhaushalt betreffende Bewirtschaftungsregelungen

Im Teilhaushalt sind keine über die allgemeinen Budgetregeln hinaus gehenden Haushaltsvermerke eingeplant.

übrige Erläuterungen

keine

Die nach § 4 Abs. 7 KomHKVO zu den jeweiligen Teilhaushalten gehörenden einzelnen Produktbeschreibungen sind nachfolgend abgedruckt.

Stadt Brake (Unterweser) 1. Nachtrag 2021

Gesamtergebnishaushalt							
Stadt Brake (Unterweser)							
Nr.	Bezeichnung	Ergebnis 2019	Ansatz 2020	Ansatz 2021	Plan 2022	Plan 2023	Plan 2024
000	Ordentliche Erträge						
010	1. Steuern und ähnliche Abgaben	413.495,12	15.598.900,00	16.239.800,00	16.778.100,00	17.680.800,00	18.563.000,00
020	2. Zuwendungen und allgemeine Umlagen außer für Investitionstätigkeit	0,00	7.142.000,00	7.452.500,00	6.584.500,00	6.780.500,00	6.130.900,00
030	3. Auflösungserträge aus Sonderposten	0,00	774.300,00	748.300,00	746.800,00	737.400,00	716.100,00
040	4. sonstige Transfererträge	6.869,89	12.500,00	12.500,00	12.500,00	12.500,00	12.500,00
050	5. öffentlich-rechtliche Entgelte außer Beiträgen u.ä. Entgelten für Inv.-Tätigkeit	27.532,30	619.500,00	585.800,00	760.700,00	767.200,00	772.400,00
060	6. privatrechtliche Entgelte	5.127,24	106.000,00	288.000,00	289.600,00	290.200,00	228.000,00
070	7. Kostenerstattungen und Kostenumlagen	6.801,92	493.000,00	220.700,00	225.700,00	210.700,00	220.700,00
080	8. Zinsen und ähnliche Finanzerträge	142.518,81	162.100,00	291.800,00	161.800,00	161.800,00	161.800,00
090	9. aktivierungsfähige Eigenleistungen	0,00	0,00	0,00	0,00	0,00	0,00
100	10. Bestandsveränderungen	0,00	0,00	0,00	0,00	0,00	0,00
110	11. sonstige ordentliche Erträge	50,00	775.000,00	615.800,00	615.800,00	615.800,00	615.200,00
120	12. = Summe ordentliche Erträge	602.395,28	25.683.300,00	26.455.200,00	26.175.500,00	27.256.900,00	27.420.600,00
130	Ordentliche Aufwendungen						
131	13. Personalaufwendungen	0,00	7.076.400,00	7.581.200,00	7.737.300,00	7.863.000,00	7.988.900,00
140	14. Versorgungsaufwendungen	0,00	104.000,00	120.000,00	120.000,00	120.000,00	120.000,00
150	15. Aufwendungen für Sach- und Dienstleistungen	0,00	3.262.400,00	3.253.000,00	2.970.600,00	2.830.600,00	2.789.900,00
160	16. Abschreibungen	0,00	1.646.500,00	1.444.600,00	1.589.800,00	1.617.300,00	1.697.400,00
170	17. Zinsen und ähnliche Aufwendungen	0,00	669.400,00	489.500,00	493.400,00	494.100,00	510.600,00
180	18. Transferaufwendungen	0,00	12.076.600,00	12.636.500,00	12.779.700,00	12.794.300,00	13.043.000,00
190	19. sonstige ordentliche Aufwendungen	0,00	780.700,00	866.700,00	843.500,00	830.000,00	844.000,00
200	20. = Summe ordentliche Aufwendungen	0,00	25.616.000,00	26.391.500,00	26.534.300,00	26.549.300,00	26.993.800,00
210	21. = ordentliches Ergebnis	602.395,28	67.300,00	63.700,00	-358.800,00	707.600,00	426.800,00
220	22. außerordentliche Erträge	0,00	0,00	0,00	0,00	0,00	0,00
230	23. außerordentliche Aufwendungen	0,00	0,00	0,00	0,00	0,00	0,00
240	24. außerordentliches Ergebnis	0,00	0,00	0,00	0,00	0,00	0,00
250	25. Jahresergebnis	602.395,28	67.300,00	63.700,00	-358.800,00	707.600,00	426.800,00
300	26. Summe Jahr.Fehlbetr. aus Vorj. § 2 VI KomHKVO	0,00	0,00	0,00	0,00	0,00	0,00

Stadt Brake (Unterweser) 1. Nachtrag 2021

Gesamtfinanzhaushalt							
Stadt Brake (Unterweser)							
Nr.	Bezeichnung	Ergebnis 2019	Ansatz 2020	Ansatz 2021	Plan 2022	Plan 2023	Plan 2024
0000	Einzahlungen aus laufender Verwaltungstätigkeit						
0100	1. Steuern und ähnliche Abgaben	0,00	15.598.900,00	16.239.800,00	16.778.100,00	17.680.800,00	18.563.000,00
0200	2. Zuwendungen und allgemeine Umlagen (außer für Investitionstätigkeit)	0,00	7.142.000,00	7.452.500,00	6.584.500,00	6.780.500,00	6.130.900,00
0300	3. sonstige Transfereinzahlungen	0,00	12.500,00	12.500,00	12.500,00	12.500,00	12.500,00
0400	4. öffentlich-rechtliche Entgelte (außer Beitr. u. ähnl. Entgelte f. Inv.-Tätigkeit)	0,00	619.500,00	585.800,00	760.700,00	767.200,00	772.400,00
0500	5. privatrechtliche Entgelte (außer für Investitionstätigkeit)	0,00	106.000,00	288.000,00	289.600,00	290.200,00	228.000,00
0600	6. Kostenerstattungen und Kostenumlagen (außer für Investitionstätigkeit)	0,00	493.000,00	220.700,00	225.700,00	210.700,00	220.700,00
0700	7. Zinsen und ähnliche Einzahlungen	0,00	162.100,00	291.800,00	161.800,00	161.800,00	161.800,00
0800	8. Einz. a. d. Veräußerung geringwert. VermGG	0,00	0,00	0,00	0,00	0,00	0,00
0900	9. sonstige haushaltswirksame Einzahlungen	0,00	615.800,00	615.800,00	615.800,00	615.800,00	615.200,00
1000	10. = Summe d. Einz. aus lfd. Verwaltungstätigkeit	0,00	24.749.800,00	25.706.900,00	25.428.700,00	26.519.500,00	26.704.500,00
1100	Auszahlungen aus laufender Verwaltungstätigkeit						
1101	11. Personalauszahlungen	0,00	7.028.300,00	7.533.100,00	7.689.200,00	7.814.900,00	7.940.800,00
1200	12. Versorgungsauszahlungen	0,00	104.000,00	120.000,00	120.000,00	120.000,00	120.000,00
1300	13. Auszahlungen für Sach- und Dienstleistungen und für geringwertige Vermögensgegenstände	0,00	3.262.400,00	3.253.000,00	2.970.600,00	2.830.600,00	2.789.900,00
1400	14. Zinsen und ähnliche Auszahlungen	0,00	669.900,00	490.000,00	493.900,00	494.600,00	511.100,00
1500	15. Transferauszahlungen (außer für Investitionstätigkeit)	0,00	12.076.600,00	12.636.500,00	12.779.700,00	12.794.300,00	13.043.000,00
1600	16. sonstige haushaltswirksame Auszahlungen	0,00	780.200,00	866.200,00	843.000,00	829.500,00	843.500,00
1700	17. = Summe d. Ausz. aus lfd. Verwaltungstätigkeit	0,00	23.921.400,00	24.898.800,00	24.896.400,00	24.883.900,00	25.248.300,00
1800	18. Saldo aus laufender Verwaltungstätigkeit	0,00	828.400,00	808.100,00	532.300,00	1.635.600,00	1.456.200,00
1900	Einzahlungen für Investitionstätigkeit						
1901	19. Zuwendungen für Investitionstätigkeit	0,00	2.035.700,00	1.112.800,00	597.200,00	180.000,00	0,00
2000	20. Beiträge u.ä. Entgelte für Investitionstätigk.	0,00	748.500,00	16.000,00	0,00	0,00	0,00
2100	21. Veräußerung von Sachvermögen	0,00	184.300,00	445.900,00	385.000,00	2.328.600,00	500.000,00
2200	22. Veräußerung von Finanzvermögensanlagen	0,00	0,00	0,00	0,00	0,00	0,00
2300	23. sonstige Investitionstätigkeit	0,00	0,00	0,00	0,00	0,00	0,00
2400	24. = Summe d. Einz. aus Investitionstätigkeit	0,00	2.968.500,00	1.574.700,00	982.200,00	2.508.600,00	500.000,00
2500	Auszahlungen für Investitionstätigkeit						
2501	25. Erwerb von Grundstücken und Gebäuden	0,00	82.000,00	830.000,00	0,00	2.290.000,00	0,00
2600	26. Baumaßnahmen	0,00	5.525.000,00	3.970.900,00	2.100.000,00	10.610.000,00	0,00
2700	27. Erwerb von beweglichem Sachvermögen	0,00	995.200,00	422.000,00	154.000,00	76.000,00	39.500,00
2800	28. Erwerb von Finanzvermögensanlagen	0,00	0,00	0,00	0,00	0,00	0,00
2900	29. Aktivierbare Zuwendungen	0,00	137.000,00	203.300,00	124.500,00	203.400,00	183.400,00
3000	30. sonstige Investitionstätigkeit	0,00	0,00	0,00	0,00	0,00	0,00
3100	31. = Summe d. Ausz. für Investitionstätigkeit	0,00	6.739.200,00	5.426.200,00	2.378.500,00	13.179.400,00	222.900,00
3200	32. Saldo aus Investitionstätigkeit	0,00	-3.770.700,00	-3.851.500,00	-1.396.300,00	-10.670.800,00	277.100,00
3300	33. Finanzmittel-Überschuss/-Fehlbetrag	0,00	-2.942.300,00	-3.043.400,00	-864.000,00	-9.035.200,00	1.733.300,00
3400	Ein-, Auszahlungen aus Finanzierungstätigkeit						
3401	34. Einz.; Aufn. v. Kred. u. inn. Darl. f. Inv.	0,00	2.904.800,00	3.851.500,00	1.396.300,00	9.310.800,00	0,00
3500	35. Ausz.; Tilg. v. Kred. u. Rückz. v. inn. Darl.	0,00	978.000,00	961.000,00	1.062.700,00	1.251.600,00	1.659.200,00
3600	36. Saldo aus Finanzierungstätigkeit	0,00	1.926.800,00	2.890.500,00	333.600,00	8.059.200,00	-1.659.200,00
3700	37. Finanzmittelveränderung	0,00	-1.015.500,00	-152.900,00	-530.400,00	-976.000,00	74.100,00

Stadt Brake (Unterweser) 1. Nachtrag 2021

Investitionen (Nettoinvestition)						
Stadt Brake (Unterweser)						
Nr.	Bezeichnung	Ansatz 2020	Ansatz 2021	Finanzplan 2022	Finanzplan 2023	Finanzplan 2024
11103	Kauf von Dienstfahrrädern	4.000,00	0,00	0,00	0,00	0,00
11103-21-1	Kauf eines Dienstwagens Rathaus	0,00	25.000,00	0,00	0,00	0,00
11121	Liegenschaften	-181.500,00	0,00	0,00	0,00	0,00
11121-19-1	Sanierung Rathaus	0,00	150.000,00	100.000,00	300.000,00	0,00
11121-21-1	Gewerbegebiet Max-Planck-Straße	0,00	680.000,00	700.000,00	0,00	-500.000,00
11133	EDV Hard- und Software	5.000,00	22.000,00	10.000,00	10.000,00	10.000,00
12201	Gefahrenabwehr Investive Beschaffungen	0,00	0,00	5.000,00	0,00	0,00
12600	Feuerwehr investive Beschaffungen	-15.000,00	10.000,00	10.000,00	10.000,00	10.000,00
12600-20-1	Feuerschutzsteuer	-25.000,00	0,00	0,00	0,00	0,00
12601-20-1	Ersatzbeschaffung Sprungpolster	9.000,00	0,00	0,00	0,00	0,00
12601-21-1	Ersatzbeschaffung Wechselladerfahrzeug	0,00	150.000,00	0,00	0,00	0,00
12602-20-1	Ersatzbeschaffung Kleinbus	46.000,00	0,00	0,00	0,00	0,00
12603	FW Golzwarden investive Beschaffungen	-3.000,00	0,00	0,00	0,00	0,00
12603-20-1	Verkaufserlös Altfahrzeuge	-3.000,00	0,00	0,00	0,00	0,00
12603-20-2	Kauf eines Fahrzeugs	250.000,00	0,00	0,00	0,00	0,00
21100	Digitalisierung Grundschulen	0,00	0,00	0,00	0,00	0,00
21101	GS Golzwarden investive Beschaffungen	0,00	1.500,00	0,00	0,00	0,00
21102-20-1	GS Boitwarden investive Beschaffungen	4.500,00	0,00	0,00	0,00	0,00
21105	GS Kirchhammelwarden investive Beschaffungen	0,00	3.000,00	0,00	0,00	0,00
21106-20-1	Neubau Grundschule Ladestraße	1.700.000,00	0,00	0,00	9.210.000,00	0,00
36201	Jugendtreff investive Beschaffungen	5.000,00	4.000,00	2.500,00	1.500,00	0,00
36501	Kita Braker Butjer investive Beschaffungen	2.500,00	0,00	0,00	0,00	0,00
36501-21-1	Umbau Bewegungsraum	0,00	57.000,00	0,00	0,00	0,00
36502	Kita Tausendfüßler investive Beschaffungen	3.000,00	16.000,00	0,00	0,00	0,00
36504-20-1	Neubau Kita Golzwarden	1.000.000,00	-467.300,00	0,00	0,00	0,00
36520	Nichtstädtische Kitas Investitionszuschüsse	6.000,00	6.000,00	63.500,00	152.400,00	152.400,00
36600	Spiel- und Bolzplätze investive Beschaffungen	15.000,00	15.000,00	15.000,00	15.000,00	15.000,00
36600-20-1	Skateranlage	38.000,00	0,00	0,00	0,00	0,00
42401	Stadien investive Beschaffungen	68.700,00	31.000,00	31.000,00	31.000,00	31.000,00
42401-20-1	Stadion Fenstersanierung	55.000,00	5.000,00	0,00	0,00	0,00
42403	Großsporthalle investive Beschaffungen	8.000,00	4.000,00	2.000,00	0,00	0,00
42404	Sporthalle Boitwarden investive Beschaffungen	2.000,00	0,00	0,00	0,00	0,00
42404-21-1	Energetische Sanierung Schulsporthalle Boitwarden	0,00	52.000,00	318.000,00	0,00	0,00
42405	Sporthalle Hammelwarden investive Beschaffungen	0,00	2.000,00	0,00	0,00	0,00
42406	Stadtbad investive Beschaffungen	2.000,00	0,00	0,00	0,00	0,00
42406-20-1	Energetische Sanierung Stadtbad	151.000,00	0,00	420.000,00	420.000,00	0,00
42407-20-1	Neubau Turnhalle Ladestraße	0,00	0,00	0,00	2.290.000,00	0,00
42408	Sporthalle Haasenstraße investive Beschaffungen	0,00	2.000,00	0,00	0,00	0,00
42409-20-1	Neubau Turnhalle Ladestraße	2.000.000,00	0,00	0,00	0,00	0,00
51100-13-1	Stadtumbau-West Ringquartier	70.000,00	18.500,00	-35.200,00	0,00	0,00
51100-20-1	Entwicklung Ladestraße	0,00	2.248.000,00	-385.000,00	-1.828.600,00	0,00
51102-17-1	Baugebiet Wiesenstraße	-71.300,00	200.000,00	0,00	0,00	0,00
54101-12-5	Straßenbaumaßnahme Weserstraße	-934.500,00	360.000,00	0,00	0,00	0,00
54101-12-8	Beseitigung Bahnübergang Berliner Straße	-678.200,00	0,00	0,00	0,00	0,00
54101-17-1	Erschließung Gewerbegebiet Hammelwarden	59.000,00	0,00	0,00	0,00	0,00
54101-19-1	Umbau Kirchenstraße	-120.000,00	0,00	0,00	0,00	0,00
54101-21-1	Straßenbaumaßnahme Buschweg	0,00	85.000,00	0,00	0,00	0,00
54501	Straßenreinigung investive Beschaffungen	0,00	0,00	20.000,00	0,00	0,00
54501-20-1	Beschaffung Fahrzeug Straßenreinigung	135.000,00	0,00	0,00	0,00	0,00
54502	Straßenbeleuchtung investive Maßnahmen	48.000,00	24.000,00	0,00	0,00	0,00
54700-13-1	Umbau barrierefreie Haltestellen	2.000,00	0,00	0,00	0,00	0,00

Stadt Brake (Unterweser) 1. Nachtrag 2021

Investitionen (Nettoinvestition)

Stadt Brake (Unterweser)

Nr.	Bezeichnung	Ansatz 2020	Ansatz 2021	Finanzplan 2022	Finanzplan 2023	Finanzplan 2024
54802-21-1	Sanierung Pontonanleger Harriersand	0,00	53.300,00	0,00	0,00	0,00
55101	Grünpflege investive Beschaffungen	94.500,00	57.500,00	87.500,00	2.500,00	2.500,00
57100	Breitband Investitionsförderung	0,00	30.000,00	30.000,00	20.000,00	0,00
57301	Bauhof investive Beschaffungen	4.000,00	7.000,00	2.000,00	37.000,00	2.000,00
57500	LEADER-Projekte	15.000,00	0,00	0,00	0,00	0,00
	Gesamtsumme	3.770.700,00	3.851.500,00	1.396.300,00	10.670.800,00	-277.100,00

Stadt Brake (Unterweser) 1. Nachtrag 2021

Teilergebnishaushalt Fachbereich 10

Stadt Brake (Unterweser)

Nr.	Bezeichnung	Ergebnis 2019	Ansatz 2020	Ansatz 2021	Plan 2022	Plan 2023	Plan 2024
	Ordentliche Erträge						
01	Steuern und ähnliche Abgaben	0,00	0,00	0,00	0,00	0,00	0,00
02	Zuwendungen und allgemeine Umlagen (außer für Investitionstätigkeit)	0,00	-2.413.100,00	-2.384.300,00	-2.381.300,00	-2.324.000,00	-2.217.400,00
03	Auflösungserträge aus Sonderposten	0,00	-42.200,00	-72.900,00	-80.400,00	-81.300,00	-80.300,00
04	sonstige Transfererträge	0,00	0,00	0,00	0,00	0,00	0,00
05	öffentlich-rechtliche Entgelte (außer Beitr. u. ähnl. Entg. für Inv.-tätigkeit)	-20.866,51	-412.400,00	-376.300,00	-551.200,00	-557.700,00	-564.200,00
06	privatrechtliche Entgelte	-100,00	-25.300,00	-22.300,00	-23.900,00	-24.500,00	-12.200,00
07	Kostenerstattungen und Kostenumlagen	-927,65	-91.600,00	-69.800,00	-69.800,00	-69.800,00	-72.000,00
08	Zinsen und ähnliche Finanzerträge	0,00	0,00	0,00	0,00	0,00	0,00
09	aktivierte Eigenleistungen	0,00	0,00	0,00	0,00	0,00	0,00
10	Bestandsveränderungen	0,00	0,00	0,00	0,00	0,00	0,00
11	sonstige ordentliche Erträge	0,00	-159.200,00	0,00	0,00	0,00	0,00
12	= Summe ordentliche Erträge	-21.894,16	-3.143.800,00	-2.925.600,00	-3.106.600,00	-3.057.300,00	-2.946.100,00
	Ordentliche Aufwendungen						
13	Aufwendungen für aktives Personal	0,00	3.445.600,00	3.963.100,00	4.097.600,00	4.160.200,00	4.223.900,00
14	Aufwendungen für Versorgung	0,00	104.000,00	0,00	0,00	0,00	0,00
15	Aufwendungen für Sach- und Dienstleistungen	0,00	1.366.900,00	1.325.100,00	1.146.200,00	1.095.300,00	1.076.400,00
16	Abschreibungen	0,00	308.700,00	362.400,00	492.500,00	540.300,00	620.400,00
17	Zinsen und ähnliche Aufwendungen	0,00	0,00	0,00	0,00	0,00	0,00
18	Transferaufwendungen	0,00	1.861.500,00	2.007.400,00	2.022.400,00	2.073.600,00	2.127.200,00
19	sonstige ordentliche Aufwendungen	0,00	478.300,00	512.900,00	522.300,00	517.300,00	522.300,00
20	= Summe ordentliche Aufwendungen	0,00	7.565.000,00	8.170.900,00	8.281.000,00	8.386.700,00	8.570.200,00
21	ordentliches Ergebnis (ordentliche Erträge abzüglich ordentliche Aufwendungen)	-21.894,16	4.421.200,00	5.245.300,00	5.174.400,00	5.329.400,00	5.624.100,00
22	außerordentliche Erträge	0,00	0,00	0,00	0,00	0,00	0,00
23	außerordentliche Aufwendungen	0,00	0,00	0,00	0,00	0,00	0,00
24	außerordentliches Ergebnis (außerord. Erträge abzüglich außerord. Aufwendungen)	0,00	0,00	0,00	0,00	0,00	0,00
25	Jahresergebnis (Saldo aus dem ordentlichen und dem außerordentlichen Ergebnis)	-21.894,16	4.421.200,00	5.245.300,00	5.174.400,00	5.329.400,00	5.624.100,00
26	Erträge aus internen Leistungsbeziehungen	0,00	0,00	0,00	0,00	0,00	0,00
27	Aufwendungen aus internen Leistungsbeziehungen	0,00	0,00	0,00	0,00	0,00	0,00
28	Saldo aus internen Leistungsbeziehungen	0,00	0,00	0,00	0,00	0,00	0,00
29	Ergebnis unt. Berücks. d. int. Leistungsbeziehungen	-21.894,16	4.421.200,00	5.245.300,00	5.174.400,00	5.329.400,00	5.624.100,00

Stadt Brake (Unterweser) 1. Nachtrag 2021

Teilfinanzhaushalt Fachbereich 10							
Stadt Brake (Unterweser)							
Nr.	Bezeichnung	Ergebnis 2019	Ansatz 2020	Ansatz 2021	Plan 2022	Plan 2023	Plan 2024
	Einzahlungen aus laufender Verwaltungstätigkeit	0,00	0,00	0,00	0,00	0,00	0,00
01	Steuern und ähnliche Abgaben	0,00	0,00	0,00	0,00	0,00	0,00
02	Zuwendungen und allgemeine Umlagen (außer für Investitionstätigkeit)	0,00	2.413.100,00	2.384.300,00	2.381.300,00	2.324.000,00	2.217.400,00
03	sonstige Transfereinzahlungen	0,00	0,00	0,00	0,00	0,00	0,00
04	öffentlich-rechtliche Entgelte (außer Beitr. u. ähnl. Entg. für Inv.-tätigkeit)	0,00	412.400,00	376.300,00	551.200,00	557.700,00	564.200,00
05	privatrechtliche Entgelte (außer für Investitionstätigkeit)	0,00	25.300,00	22.300,00	23.900,00	24.500,00	12.200,00
06	Kostenerstattungen und Kostenumlagen (außer für Investitionstätigkeit)	0,00	91.600,00	69.800,00	69.800,00	69.800,00	72.000,00
07	Zinsen und ähnliche Einzahlungen	0,00	0,00	0,00	0,00	0,00	0,00
08	Einz. a. d. Veräußerung geringwert. VermGG	0,00	0,00	0,00	0,00	0,00	0,00
09	sonstige haushaltswirksame Einzahlungen	0,00	0,00	0,00	0,00	0,00	0,00
10	= Summe d. Einz. aus lfd. Verwaltungstätigkeit Auszahlungen aus laufender Verwaltungstätigkeit	0,00	2.942.400,00	2.852.700,00	3.026.200,00	2.976.000,00	2.865.800,00
11	Auszahlungen für aktives Personal	0,00	-3.397.500,00	-3.963.100,00	-4.097.600,00	-4.160.200,00	-4.223.900,00
12	Auszahlungen für Versorgung	0,00	-104.000,00	0,00	0,00	0,00	0,00
13	Auszahlungen für Sach- und Dienstleistungen	0,00	-1.366.900,00	-1.325.100,00	-1.146.200,00	-1.095.300,00	-1.076.400,00
14	Zinsen und ähnliche Auszahlungen	0,00	0,00	0,00	0,00	0,00	0,00
15	Transferauszahlungen (außer für Investitionstätigkeit)	0,00	-1.861.500,00	-2.007.400,00	-2.022.400,00	-2.073.600,00	-2.127.200,00
16	sonstige haushaltswirksame Auszahlungen	0,00	-478.300,00	-512.900,00	-522.300,00	-517.300,00	-522.300,00
17	= Summe d. Ausz. aus lfd. Verwaltungstätigkeit	0,00	-7.208.200,00	-7.808.500,00	-7.788.500,00	-7.846.400,00	-7.949.800,00
18	Saldo aus lfd. Verwaltungstätigkeit (S. Einz. abz. S. Ausz. aus lfd. Verw.tät.) Einzahlungen für Investitionstätigkeit	0,00	-4.265.800,00	-4.955.800,00	-4.762.300,00	-4.870.400,00	-5.084.000,00
19	Zuwendungen für Investitionstätigkeit	0,00	439.000,00	995.000,00	562.000,00	180.000,00	0,00
20	Beiträge u.ä. Entgelte für Investitionstätigk.	0,00	37.000,00	0,00	0,00	0,00	0,00
21	Veräußerung von Sachvermögen	0,00	0,00	0,00	0,00	0,00	0,00
22	Veräußerung von Finanzvermögensanlagen	0,00	0,00	0,00	0,00	0,00	0,00
23	sonstige Investitionstätigkeit	0,00	0,00	0,00	0,00	0,00	0,00
24	= Summe d. Einz. für Investitionstätigkeit Auszahlungen für Investitionstätigkeit	0,00	476.000,00	995.000,00	562.000,00	180.000,00	0,00
25	Erwerb von Grundstücken und Gebäuden	0,00	0,00	-110.000,00	0,00	-2.290.000,00	0,00
26	Baumaßnahmen	0,00	-5.055.000,00	-482.000,00	-1.300.000,00	-9.810.000,00	0,00
27	Erwerb von beweglichem Sachvermögen	0,00	-433.700,00	-175.500,00	-19.500,00	-16.500,00	-15.000,00
28	Erwerb von Finanzvermögensanlagen	0,00	0,00	0,00	0,00	0,00	0,00
29	Aktivierbare Zuwendungen	0,00	-67.000,00	-37.000,00	-94.500,00	-183.400,00	-183.400,00
30	sonstige Investitionstätigkeit	0,00	0,00	0,00	0,00	0,00	0,00
31	= Summe d. Ausz. für Investitionstätigkeit	0,00	-5.555.700,00	-804.500,00	-1.414.000,00	-12.299.900,00	-198.400,00
32	Saldo aus Investitionstätigkeit (S. Einz. abz. S. Ausz. aus lfd. Inv.-tät.)	0,00	-5.079.700,00	190.500,00	-852.000,00	-12.119.900,00	-198.400,00
33	Finanzmittel-Überschuss/-Fehlbetrag (Summe 18 und 32) Ein-, Auszahlungen aus Finanzierungstätigkeit	0,00	-9.345.500,00	-4.765.300,00	-5.614.300,00	-16.990.300,00	-5.282.400,00
34	Einz.; Aufn. v. Kred. u. inneren Darl.	0,00	0,00	0,00	0,00	0,00	0,00
35	Ausz.; Tilg. v. Kred. u. Rückz. v. inn. Darl.	0,00	0,00	0,00	0,00	0,00	0,00
36	Saldo aus Finanzierungstätigkeit	0,00	0,00	0,00	0,00	0,00	0,00
37	Finanzmittelveränderung (Summe 33 und 36)	0,00	-9.345.500,00	-4.765.300,00	-5.614.300,00	-16.990.300,00	-5.282.400,00

Stadt Brake (Unterweser) 1. Nachtrag 2021

Investitionen Fachbereich 10						
Stadt Brake (Unterweser)						
Tellhaushalt	10	Fachbereich 10				
Nr. Bezeichnung	Ansatz 2020	Ansatz 2021	Verpflichtungs- Ermächtigungen	Finanzplan 2022	Finanzplan 2023	Finanzplan 2024
11103-21-1 Kauf eines Dienstwagens Rathaus		25.000,00				
21100 Digitalisierung Grundschulen						
21101 GS Golzwarden investive Beschaffungen		1.500,00				
21102-20-1 GS Boitwarden investive Beschaffungen	4.500,00					
21105 GS Kirchhammelwarden investive Beschaffungen		3.000,00				
21106-20-1 Neubau Grundschule Ladestraße (Verpflichtungsermächtigungen)	1.700.000,00		9.210.000,00		9.210.000,00 (9.210.000,00)	
36201 Jugendtreff investive Beschaffungen	5.000,00	4.000,00		2.500,00	1.500,00	
36501 Kita Braker Butjer investive Beschaffungen	2.500,00					
36501-21-1 Umbau Bewegungsraum		57.000,00				
36502 Kita Tausendfüßler investive Beschaffungen	3.000,00	16.000,00				
36504-20-1 Neubau Kita Golzwarden	1.000.000,00	-467.300,00				
36520 Nichtstädtische Kitas Investitionszuschüsse	6.000,00	6.000,00		63.500,00	152.400,00	152.400,00
36600 Spiel- und Bolzplätze investive Beschaffungen	15.000,00	15.000,00		15.000,00	15.000,00	15.000,00
36600-20-1 Skateranlage	38.000,00					
42401 Stadien investive Beschaffungen	68.700,00	31.000,00		31.000,00	31.000,00	31.000,00
42401-20-1 Stadion Fenstersanierung	55.000,00	5.000,00				
42403 Großsporthalle investive Beschaffungen	8.000,00	4.000,00		2.000,00		
42404 Sporthalle Boitwarden investive Beschaffungen	2.000,00					
42404-21-1 Energetische Sanierung Schulsporthalle Boitwarden		52.000,00		318.000,00		
42405 Sporthalle Hammelwarden investive Beschaffungen		2.000,00				
42406 Stadtbad investive Beschaffungen	2.000,00					
42406-20-1 Energetische Sanierung Stadtbad	151.000,00			420.000,00	420.000,00	
42407-20-1 Neubau Turnhalle Ladestraße (Verpflichtungsermächtigungen)			2.290.000,00		2.290.000,00 (2.290.000,00)	
42408 Sporthalle Haasenstraße investive Beschaffungen		2.000,00				
42409-20-1 Neubau Turnhalle Ladestraße (Verpflichtungsermächtigungen)	2.000.000,00		2.080.000,00		(2.080.000,00)	
54802-21-1 Sanierung Pontonanleger Harriersand		53.300,00				
57500 LEADER-Projekte	15.000,00					

Stadt Brake (Unterweser) 1. Nachtrag 2021

Produktbeschreibung Produkt 1110 Innere Verwaltungsangelegenheiten		
Stadt Brake (Unterweser)		
Produktbereich	11	Innere Verwaltung
Produktgruppe	111	Verwaltungssteuerung und -service
Produkt	1110	Innere Verwaltungsangelegenheiten
Kurzbeschreibung	Organisation des internen Dienstbetriebes der Verwaltung	
Verantwortliche Person(en)	Uwe Schubert	
Auftragsgrundlagen	Grundgesetz, NKomVG, Ortsrecht, Ratsbeschlüsse, Geschäftsordnung, Organisationsverfügungen	
Erläuterungen	Zu diesem Produkt gehören folgende Leistungen: 1. Gemeindeorgane, u.a. ehrenamtliche uun sonstige Tätigkeiten 2. Innere Verwaltungsangelegenheiten 3. Einrichtungen für die gesamte Verwaltung (Poststelle, Fuhrpark)	
Ziele	Optimierung der Verwaltung durch Verbesserung der Aufbau- und Ablauforganisation, Organisatorische und fachliche Unterstützung der Ratsgremien, Sicherstellung der Rechtmäßigkeit und der Wirtschaftlichkeit des Verwaltungshandelns	
Zielgruppen	Beschäftigte und Beamte, Einwohnerinnen und Einwohner, Ratsmitglieder, Verwaltungsleitung	

Stadt Brake (Unterweser) 1. Nachtrag 2021

Teilergebnishaushalt Innere Verwaltungsangelegenheiten							
Stadt Brake (Unterweser)							
Nr.	Bezeichnung	Ergebnis 2019	Ansatz 2020	Ansatz 2021	Plan 2022	Plan 2023	Plan 2024
	Ordentliche Erträge						
01	Steuern und ähnliche Abgaben	0,00	0,00	0,00	0,00	0,00	0,00
02	Zuwendungen und allgemeine Umlagen (außer für Investitionstätigkeit)	0,00	-1.000,00	-1.000,00	-3.000,00	-1.000,00	0,00
03	Auflösungserträge aus Sonderposten	0,00	0,00	0,00	0,00	0,00	0,00
04	sonstige Transfererträge	0,00	0,00	0,00	0,00	0,00	0,00
05	öffentlich-rechtliche Entgelte (außer Beitr. u. ähnl. Entg. für Inv.-tätigkeit)	0,00	0,00	0,00	0,00	0,00	0,00
06	privatrechtliche Entgelte	0,00	0,00	0,00	0,00	0,00	0,00
07	Kostenerstattungen und Kostenumlagen	-927,65	0,00	0,00	0,00	0,00	0,00
08	Zinsen und ähnliche Finanzerträge	0,00	0,00	0,00	0,00	0,00	0,00
09	aktivierte Eigenleistungen	0,00	0,00	0,00	0,00	0,00	0,00
10	Bestandsveränderungen	0,00	0,00	0,00	0,00	0,00	0,00
11	sonstige ordentliche Erträge	0,00	-159.200,00	0,00	0,00	0,00	0,00
12	= Summe ordentliche Erträge	-927,65	-160.200,00	-1.000,00	-3.000,00	-1.000,00	0,00
	Ordentliche Aufwendungen						
13	Aufwendungen für aktives Personal	0,00	485.000,00	390.200,00	417.700,00	426.200,00	434.700,00
14	Aufwendungen für Versorgung	0,00	104.000,00	0,00	0,00	0,00	0,00
15	Aufwendungen für Sach- und Dienstleistungen	0,00	93.400,00	89.600,00	94.400,00	88.400,00	83.400,00
16	Abschreibungen	0,00	10.500,00	4.900,00	4.600,00	4.500,00	4.100,00
17	Zinsen und ähnliche Aufwendungen	0,00	0,00	0,00	0,00	0,00	0,00
18	Transferaufwendungen	0,00	5.500,00	10.500,00	5.500,00	5.500,00	5.500,00
19	sonstige ordentliche Aufwendungen	0,00	225.200,00	226.900,00	234.900,00	224.900,00	224.900,00
20	= Summe ordentliche Aufwendungen	0,00	923.600,00	722.100,00	757.100,00	749.500,00	752.600,00
21	ordentliches Ergebnis (ordentliche Erträge abzüglich ordentliche Aufwendungen)	-927,65	763.400,00	721.100,00	754.100,00	748.500,00	752.600,00
22	außerordentliche Erträge	0,00	0,00	0,00	0,00	0,00	0,00
23	außerordentliche Aufwendungen	0,00	0,00	0,00	0,00	0,00	0,00
24	außerordentliches Ergebnis (außerord. Erträge abzüglich außerord. Aufwendungen)	0,00	0,00	0,00	0,00	0,00	0,00
25	Jahresergebnis (Saldo aus dem ordentlichen und dem außerordentlichen Ergebnis)	-927,65	763.400,00	721.100,00	754.100,00	748.500,00	752.600,00
26	Erträge aus internen Leistungsbeziehungen	0,00	0,00	0,00	0,00	0,00	0,00
27	Aufwendungen aus internen Leistungsbeziehungen	0,00	0,00	0,00	0,00	0,00	0,00
28	Saldo aus internen Leistungsbeziehungen	0,00	0,00	0,00	0,00	0,00	0,00
29	Ergebnis unt. Berücks. d. int. Leistungsbeziehungen	-927,65	763.400,00	721.100,00	754.100,00	748.500,00	752.600,00

Stadt Brake (Unterweser) 1. Nachtrag 2021

Teilfinanzhaushalt Innere Verwaltungsangelegenheiten							
Stadt Brake (Unterweser)							
Nr.	Bezeichnung	Ergebnis 2019	Ansatz 2020	Ansatz 2021	Plan 2022	Plan 2023	Plan 2024
	Einzahlungen aus laufender Verwaltungstätigkeit	0,00	0,00	0,00	0,00	0,00	0,00
01	Steuern und ähnliche Abgaben	0,00	0,00	0,00	0,00	0,00	0,00
02	Zuwendungen und allgemeine Umlagen (außer für Investitionstätigkeit)	0,00	1.000,00	1.000,00	3.000,00	1.000,00	0,00
03	sonstige Transfereinzahlungen	0,00	0,00	0,00	0,00	0,00	0,00
04	öffentlich-rechtliche Entgelte (außer Beitr. u. ähnl. Entg. für Inv.-tätigkeit)	0,00	0,00	0,00	0,00	0,00	0,00
05	privatrechtliche Entgelte (außer für Investitionstätigkeit)	0,00	0,00	0,00	0,00	0,00	0,00
06	Kostenerstattungen und Kostenumlagen (außer für Investitionstätigkeit)	0,00	0,00	0,00	0,00	0,00	0,00
07	Zinsen und ähnliche Einzahlungen	0,00	0,00	0,00	0,00	0,00	0,00
08	Einz. a. d. Veräußerung geringwert. VermGG	0,00	0,00	0,00	0,00	0,00	0,00
09	sonstige haushaltswirksame Einzahlungen	0,00	0,00	0,00	0,00	0,00	0,00
10	= Summe d. Einz. aus lfd. Verwaltungstätigkeit Auszahlungen aus laufender Verwaltungstätigkeit	0,00	1.000,00	1.000,00	3.000,00	1.000,00	0,00
11	Auszahlungen für aktives Personal	0,00	-436.900,00	-390.200,00	-417.700,00	-426.200,00	-434.700,00
12	Auszahlungen für Versorgung	0,00	-104.000,00	0,00	0,00	0,00	0,00
13	Auszahlungen für Sach- und Dienstleistungen	0,00	-93.400,00	-89.600,00	-94.400,00	-88.400,00	-83.400,00
14	Zinsen und ähnliche Auszahlungen	0,00	0,00	0,00	0,00	0,00	0,00
15	Transferauszahlungen (außer für Investitionstätigkeit)	0,00	-5.500,00	-10.500,00	-5.500,00	-5.500,00	-5.500,00
16	sonstige haushaltswirksame Auszahlungen	0,00	-225.200,00	-226.900,00	-234.900,00	-224.900,00	-224.900,00
17	= Summe d. Ausz. aus lfd. Verwaltungstätigkeit	0,00	-865.000,00	-717.200,00	-752.500,00	-745.000,00	-748.500,00
18	Saldo aus lfd. Verwaltungstätigkeit (S. Einz. abz. S. Ausz. aus lfd. Verw.tät.) Einzahlungen für Investitionstätigkeit	0,00	-864.000,00	-716.200,00	-749.500,00	-744.000,00	-748.500,00
19	Zuwendungen für Investitionstätigkeit	0,00	0,00	10.000,00	0,00	0,00	0,00
20	Beiträge u.ä. Entgelte für Investitionstätigk.	0,00	0,00	0,00	0,00	0,00	0,00
21	Veräußerung von Sachvermögen	0,00	0,00	0,00	0,00	0,00	0,00
22	Veräußerung von Finanzvermögensanlagen	0,00	0,00	0,00	0,00	0,00	0,00
23	sonstige Investitionstätigkeit	0,00	0,00	0,00	0,00	0,00	0,00
24	= Summe d. Einz. für Investitionstätigkeit Auszahlungen für Investitionstätigkeit	0,00	0,00	10.000,00	0,00	0,00	0,00
25	Erwerb von Grundstücken und Gebäuden	0,00	0,00	0,00	0,00	0,00	0,00
26	Baumaßnahmen	0,00	0,00	0,00	0,00	0,00	0,00
27	Erwerb von beweglichem Sachvermögen	0,00	-4.000,00	-35.000,00	0,00	0,00	0,00
28	Erwerb von Finanzvermögensanlagen	0,00	0,00	0,00	0,00	0,00	0,00
29	Aktivierbare Zuwendungen	0,00	0,00	0,00	0,00	0,00	0,00
30	sonstige Investitionstätigkeit	0,00	0,00	0,00	0,00	0,00	0,00
31	= Summe d. Ausz. für Investitionstätigkeit	0,00	-4.000,00	-35.000,00	0,00	0,00	0,00
32	Saldo aus Investitionstätigkeit (S. Einz. abz. S. Ausz. aus lfd. Inv.-tät.)	0,00	-4.000,00	-25.000,00	0,00	0,00	0,00
33	Finanzmittel-Überschuss/-Fehlbetrag (Summe 18 und 32) Ein-, Auszahlungen aus Finanzierungstätigkeit	0,00	-868.000,00	-741.200,00	-749.500,00	-744.000,00	-748.500,00
34	Einz.; Aufn. v. Kred. u. inneren Darl.	0,00	0,00	0,00	0,00	0,00	0,00
35	Ausz.; Tilg. v. Kred. u. Rückz. v. inn. Darl.	0,00	0,00	0,00	0,00	0,00	0,00
36	Saldo aus Finanzierungstätigkeit	0,00	0,00	0,00	0,00	0,00	0,00
37	Finanzmittelveränderung (Summe 33 und 36)	0,00	-868.000,00	-741.200,00	-749.500,00	-744.000,00	-748.500,00

Stadt Brake (Unterweser) 1. Nachtrag 2021

Produktbeschreibung Produkt 2110 Grundschulen		
Stadt Brake (Unterweser)		
Produktbereich	21	Schulträgeraufgaben
Produktgruppe	211	Grundschulen
Produkt	2110	Grundschulen
Kurzbeschreibung	Vorhalten und Betrieb der Grundschulen für schulische und außerschulische Nutzung	
Verantwortliche Person(en)	Uwe Schubert	
Auftragsgrundlagen	Nds. Schulgesetz, Benutzungsordnung für außerschulische Nutzung, Ratsbeschlüsse, Ortsrecht	
Erläuterungen	Zu diesem Produkt gehören folgende Leistungen: 1. Grundschule Golzwarden 2. Grundschule Boitwarden 3. Eichendorffschule 4. Grundschule Harrien 5. Grundschule Kirchhammelwarden	
Ziele	Sicherung der Schulbildung und Gewährleistung eines reibungslosen Schulbetriebes sowie angemessene Auslastung der Schulanlagen	
Zielgruppen	Fremdnutzer der Schulanlagen, Schüler/-innen, Schulleitung	

Stadt Brake (Unterweser) 1. Nachtrag 2021

Teilergebnishaushalt Grundschulen							
Stadt Brake (Unterweser)							
Nr.	Bezeichnung	Ergebnis 2019	Ansatz 2020	Ansatz 2021	Plan 2022	Plan 2023	Plan 2024
	Ordentliche Erträge						
01	Steuern und ähnliche Abgaben	0,00	0,00	0,00	0,00	0,00	0,00
02	Zuwendungen und allgemeine Umlagen (außer für Investitionstätigkeit)	0,00	-9.100,00	-8.200,00	-8.200,00	-8.200,00	-8.200,00
03	Auflösungserträge aus Sonderposten	0,00	-4.500,00	-22.300,00	-28.800,00	-24.600,00	-24.500,00
04	sonstige Transfererträge	0,00	0,00	0,00	0,00	0,00	0,00
05	öffentlich-rechtliche Entgelte (außer Beitr. u. ähnl. Entg. für Inv.-tätigkeit)	0,00	0,00	0,00	0,00	0,00	0,00
06	privatrechtliche Entgelte	-100,00	-700,00	-700,00	-700,00	-700,00	0,00
07	Kostenerstattungen und Kostenumlagen	0,00	0,00	0,00	0,00	0,00	0,00
08	Zinsen und ähnliche Finanzerträge	0,00	0,00	0,00	0,00	0,00	0,00
09	aktivierte Eigenleistungen	0,00	0,00	0,00	0,00	0,00	0,00
10	Bestandsveränderungen	0,00	0,00	0,00	0,00	0,00	0,00
11	sonstige ordentliche Erträge	0,00	0,00	0,00	0,00	0,00	0,00
12	= Summe ordentliche Erträge	-100,00	-14.300,00	-31.200,00	-37.700,00	-33.500,00	-32.700,00
	Ordentliche Aufwendungen						
13	Aufwendungen für aktives Personal	0,00	305.500,00	454.000,00	488.200,00	498.200,00	508.100,00
14	Aufwendungen für Versorgung	0,00	0,00	0,00	0,00	0,00	0,00
15	Aufwendungen für Sach- und Dienstleistungen	0,00	260.000,00	226.700,00	216.700,00	202.700,00	198.600,00
16	Abschreibungen	0,00	49.300,00	60.300,00	129.500,00	103.500,00	129.500,00
17	Zinsen und ähnliche Aufwendungen	0,00	0,00	0,00	0,00	0,00	0,00
18	Transferaufwendungen	0,00	0,00	0,00	0,00	0,00	0,00
19	sonstige ordentliche Aufwendungen	0,00	45.500,00	52.900,00	49.300,00	49.300,00	49.300,00
20	= Summe ordentliche Aufwendungen	0,00	660.300,00	793.900,00	883.700,00	853.700,00	885.500,00
21	ordentliches Ergebnis (ordentliche Erträge abzüglich ordentliche Aufwendungen)	-100,00	646.000,00	762.700,00	846.000,00	820.200,00	852.800,00
22	außerordentliche Erträge	0,00	0,00	0,00	0,00	0,00	0,00
23	außerordentliche Aufwendungen	0,00	0,00	0,00	0,00	0,00	0,00
24	außerordentliches Ergebnis (außerord. Erträge abzüglich außerord. Aufwendungen)	0,00	0,00	0,00	0,00	0,00	0,00
25	Jahresergebnis (Saldo aus dem ordentlichen und dem außerordentlichen Ergebnis)	-100,00	646.000,00	762.700,00	846.000,00	820.200,00	852.800,00
26	Erträge aus internen Leistungsbeziehungen	0,00	0,00	0,00	0,00	0,00	0,00
27	Aufwendungen aus internen Leistungsbeziehungen	0,00	0,00	0,00	0,00	0,00	0,00
28	Saldo aus internen Leistungsbeziehungen	0,00	0,00	0,00	0,00	0,00	0,00
29	Ergebnis unt. Berücks. d. int. Leistungsbeziehungen	-100,00	646.000,00	762.700,00	846.000,00	820.200,00	852.800,00

Stadt Brake (Unterweser) 1. Nachtrag 2021

Teilfinanzhaushalt Grundschulen							
Stadt Brake (Unterweser)							
Nr.	Bezeichnung	Ergebnis 2019	Ansatz 2020	Ansatz 2021	Plan 2022	Plan 2023	Plan 2024
	Einzahlungen aus laufender Verwaltungstätigkeit	0,00	0,00	0,00	0,00	0,00	0,00
01	Steuern und ähnliche Abgaben	0,00	0,00	0,00	0,00	0,00	0,00
02	Zuwendungen und allgemeine Umlagen (außer für Investitionstätigkeit)	0,00	9.100,00	8.200,00	8.200,00	8.200,00	8.200,00
03	sonstige Transfereinzahlungen	0,00	0,00	0,00	0,00	0,00	0,00
04	öffentlich-rechtliche Entgelte (außer Beitr. u. ähnl. Entg. für Inv.-tätigkeit)	0,00	0,00	0,00	0,00	0,00	0,00
05	privatrechtliche Entgelte (außer für Investitionstätigkeit)	0,00	700,00	700,00	700,00	700,00	0,00
06	Kostenerstattungen und Kostenumlagen (außer für Investitionstätigkeit)	0,00	0,00	0,00	0,00	0,00	0,00
07	Zinsen und ähnliche Einzahlungen	0,00	0,00	0,00	0,00	0,00	0,00
08	Einz. a. d. Veräußerung geringwert. VermGG	0,00	0,00	0,00	0,00	0,00	0,00
09	sonstige haushaltswirksame Einzahlungen	0,00	0,00	0,00	0,00	0,00	0,00
10	= Summe d. Einz. aus lfd. Verwaltungstätigkeit Auszahlungen aus laufender Verwaltungstätigkeit	0,00	9.800,00	8.900,00	8.900,00	8.900,00	8.200,00
11	Auszahlungen für aktives Personal	0,00	-305.500,00	-454.000,00	-488.200,00	-498.200,00	-508.100,00
12	Auszahlungen für Versorgung	0,00	0,00	0,00	0,00	0,00	0,00
13	Auszahlungen für Sach- und Dienstleistungen	0,00	-260.000,00	-226.700,00	-216.700,00	-202.700,00	-198.600,00
14	Zinsen und ähnliche Auszahlungen	0,00	0,00	0,00	0,00	0,00	0,00
15	Transferauszahlungen (außer für Investitionstätigkeit)	0,00	0,00	0,00	0,00	0,00	0,00
16	sonstige haushaltswirksame Auszahlungen	0,00	-45.500,00	-52.900,00	-49.300,00	-49.300,00	-49.300,00
17	= Summe d. Ausz. aus lfd. Verwaltungstätigkeit	0,00	-611.000,00	-733.600,00	-754.200,00	-750.200,00	-756.000,00
18	Saldo aus lfd. Verwaltungstätigkeit (S. Einz. abz. S. Ausz. aus lfd. Verw.tät.) Einzahlungen für Investitionstätigkeit	0,00	-601.200,00	-724.700,00	-745.300,00	-741.300,00	-747.800,00
19	Zuwendungen für Investitionstätigkeit	0,00	200.000,00	91.000,00	0,00	0,00	0,00
20	Beiträge u.ä. Entgelte für Investitionstätigk.	0,00	0,00	0,00	0,00	0,00	0,00
21	Veräußerung von Sachvermögen	0,00	0,00	0,00	0,00	0,00	0,00
22	Veräußerung von Finanzvermögensanlagen	0,00	0,00	0,00	0,00	0,00	0,00
23	sonstige Investitionstätigkeit	0,00	0,00	0,00	0,00	0,00	0,00
24	= Summe d. Einz. für Investitionstätigkeit Auszahlungen für Investitionstätigkeit	0,00	200.000,00	91.000,00	0,00	0,00	0,00
25	Erwerb von Grundstücken und Gebäuden	0,00	0,00	0,00	0,00	0,00	0,00
26	Baumaßnahmen	0,00	-1.700.000,00	0,00	0,00	-9.210.000,00	0,00
27	Erwerb von beweglichem Sachvermögen	0,00	-204.500,00	-95.500,00	0,00	0,00	0,00
28	Erwerb von Finanzvermögensanlagen	0,00	0,00	0,00	0,00	0,00	0,00
29	Aktivierbare Zuwendungen	0,00	0,00	0,00	0,00	0,00	0,00
30	sonstige Investitionstätigkeit	0,00	0,00	0,00	0,00	0,00	0,00
31	= Summe d. Ausz. für Investitionstätigkeit	0,00	-1.904.500,00	-95.500,00	0,00	-9.210.000,00	0,00
32	Saldo aus Investitionstätigkeit (S. Einz. abz. S. Ausz. aus lfd. Inv.-tät.)	0,00	-1.704.500,00	-4.500,00	0,00	-9.210.000,00	0,00
33	Finanzmittel-Überschuss/-Fehlbetrag (Summe 18 und 32) Ein-, Auszahlungen aus Finanzierungstätigkeit	0,00	-2.305.700,00	-729.200,00	-745.300,00	-9.951.300,00	-747.800,00
34	Einz.; Aufn. v. Kred. u. inneren Darl.	0,00	0,00	0,00	0,00	0,00	0,00
35	Ausz.; Tilg. v. Kred. u. Rückz. v. inn. Darl.	0,00	0,00	0,00	0,00	0,00	0,00
36	Saldo aus Finanzierungstätigkeit	0,00	0,00	0,00	0,00	0,00	0,00
37	Finanzmittelveränderung (Summe 33 und 36)	0,00	-2.305.700,00	-729.200,00	-745.300,00	-9.951.300,00	-747.800,00

Stadt Brake (Unterweser) 1. Nachtrag 2021

Teilergebnishaushalt Gemeinkosten							
Stadt Brake (Unterweser)							
Nr.	Bezeichnung	Ergebnis 2019	Ansatz 2020	Ansatz 2021	Plan 2022	Plan 2023	Plan 2024
	Ordentliche Erträge						
01	Steuern und ähnliche Abgaben	0,00	0,00	0,00	0,00	0,00	0,00
02	Zuwendungen und allgemeine Umlagen (außer für Investitionstätigkeit)	0,00	0,00	0,00	0,00	0,00	0,00
03	Auflösungserträge aus Sonderposten	0,00	0,00	-17.800,00	-20.100,00	-20.100,00	-20.100,00
04	sonstige Transfererträge	0,00	0,00	0,00	0,00	0,00	0,00
05	öffentlich-rechtliche Entgelte (außer Beitr. u. ähnl. Entg. für Inv.-tätigkeit)	0,00	0,00	0,00	0,00	0,00	0,00
06	privatrechtliche Entgelte	0,00	0,00	0,00	0,00	0,00	0,00
07	Kostenerstattungen und Kostenumlagen	0,00	0,00	0,00	0,00	0,00	0,00
08	Zinsen und ähnliche Finanzerträge	0,00	0,00	0,00	0,00	0,00	0,00
09	aktivierte Eigenleistungen	0,00	0,00	0,00	0,00	0,00	0,00
10	Bestandsveränderungen	0,00	0,00	0,00	0,00	0,00	0,00
11	sonstige ordentliche Erträge	0,00	0,00	0,00	0,00	0,00	0,00
12	= Summe ordentliche Erträge	0,00	0,00	-17.800,00	-20.100,00	-20.100,00	-20.100,00
	Ordentliche Aufwendungen						
13	Aufwendungen für aktives Personal	0,00	0,00	0,00	0,00	0,00	0,00
14	Aufwendungen für Versorgung	0,00	0,00	0,00	0,00	0,00	0,00
15	Aufwendungen für Sach- und Dienstleistungen	0,00	100,00	0,00	0,00	0,00	0,00
16	Abschreibungen	0,00	0,00	17.800,00	20.100,00	20.100,00	20.100,00
17	Zinsen und ähnliche Aufwendungen	0,00	0,00	0,00	0,00	0,00	0,00
18	Transferaufwendungen	0,00	0,00	0,00	0,00	0,00	0,00
19	sonstige ordentliche Aufwendungen	0,00	5.600,00	900,00	900,00	900,00	900,00
20	= Summe ordentliche Aufwendungen	0,00	5.700,00	18.700,00	21.000,00	21.000,00	21.000,00
21	ordentliches Ergebnis (ordentliche Erträge abzüglich ordentliche Aufwendungen)	0,00	5.700,00	900,00	900,00	900,00	900,00
22	außerordentliche Erträge	0,00	0,00	0,00	0,00	0,00	0,00
23	außerordentliche Aufwendungen	0,00	0,00	0,00	0,00	0,00	0,00
24	außerordentliches Ergebnis (außerord. Erträge abzüglich außerord. Aufwendungen)	0,00	0,00	0,00	0,00	0,00	0,00
25	Jahresergebnis (Saldo aus dem ordentlichen und dem außerordentlichen Ergebnis)	0,00	5.700,00	900,00	900,00	900,00	900,00
26	Erträge aus internen Leistungsbeziehungen	0,00	0,00	0,00	0,00	0,00	0,00
27	Aufwendungen aus internen Leistungsbeziehungen	0,00	0,00	0,00	0,00	0,00	0,00
28	Saldo aus internen Leistungsbeziehungen	0,00	0,00	0,00	0,00	0,00	0,00
29	Ergebnis unt. Berücks. d. int. Leistungsbeziehungen	0,00	5.700,00	900,00	900,00	900,00	900,00

Stadt Brake (Unterweser) 1. Nachtrag 2021

Teilfinanzhaushalt Gemeinkosten							
Stadt Brake (Unterweser)							
Nr.	Bezeichnung	Ergebnis 2019	Ansatz 2020	Ansatz 2021	Plan 2022	Plan 2023	Plan 2024
	Einzahlungen aus laufender Verwaltungstätigkeit	0,00	0,00	0,00	0,00	0,00	0,00
01	Steuern und ähnliche Abgaben	0,00	0,00	0,00	0,00	0,00	0,00
02	Zuwendungen und allgemeine Umlagen (außer für Investitionstätigkeit)	0,00	0,00	0,00	0,00	0,00	0,00
03	sonstige Transfereinzahlungen	0,00	0,00	0,00	0,00	0,00	0,00
04	öffentlich-rechtliche Entgelte (außer Beitr. u. ähnl. Entg. für Inv.-tätigkeit)	0,00	0,00	0,00	0,00	0,00	0,00
05	privatrechtliche Entgelte (außer für Investitionstätigkeit)	0,00	0,00	0,00	0,00	0,00	0,00
06	Kostenerstattungen und Kostenumlagen (außer für Investitionstätigkeit)	0,00	0,00	0,00	0,00	0,00	0,00
07	Zinsen und ähnliche Einzahlungen	0,00	0,00	0,00	0,00	0,00	0,00
08	Einz. a. d. Veräußerung geringwert. VermGG	0,00	0,00	0,00	0,00	0,00	0,00
09	sonstige haushaltswirksame Einzahlungen	0,00	0,00	0,00	0,00	0,00	0,00
10	= Summe d. Einz. aus lfd. Verwaltungstätigkeit Auszahlungen aus laufender Verwaltungstätigkeit	0,00	0,00	0,00	0,00	0,00	0,00
11	Auszahlungen für aktives Personal	0,00	0,00	0,00	0,00	0,00	0,00
12	Auszahlungen für Versorgung	0,00	0,00	0,00	0,00	0,00	0,00
13	Auszahlungen für Sach- und Dienstleistungen	0,00	-100,00	0,00	0,00	0,00	0,00
14	Zinsen und ähnliche Auszahlungen	0,00	0,00	0,00	0,00	0,00	0,00
15	Transferauszahlungen (außer für Investitionstätigkeit)	0,00	0,00	0,00	0,00	0,00	0,00
16	sonstige haushaltswirksame Auszahlungen	0,00	-5.600,00	-900,00	-900,00	-900,00	-900,00
17	= Summe d. Ausz. aus lfd. Verwaltungstätigkeit	0,00	-5.700,00	-900,00	-900,00	-900,00	-900,00
18	Saldo aus lfd. Verwaltungstätigkeit (S. Einz. abz. S. Ausz. aus lfd. Verw.tät.) Einzahlungen für Investitionstätigkeit	0,00	-5.700,00	-900,00	-900,00	-900,00	-900,00
19	Zuwendungen für Investitionstätigkeit	0,00	200.000,00	91.000,00	0,00	0,00	0,00
20	Beiträge u.ä. Entgelte für Investitionstätigk.	0,00	0,00	0,00	0,00	0,00	0,00
21	Veräußerung von Sachvermögen	0,00	0,00	0,00	0,00	0,00	0,00
22	Veräußerung von Finanzvermögensanlagen	0,00	0,00	0,00	0,00	0,00	0,00
23	sonstige Investitionstätigkeit	0,00	0,00	0,00	0,00	0,00	0,00
24	= Summe d. Einz. für Investitionstätigkeit Auszahlungen für Investitionstätigkeit	0,00	200.000,00	91.000,00	0,00	0,00	0,00
25	Erwerb von Grundstücken und Gebäuden	0,00	0,00	0,00	0,00	0,00	0,00
26	Baumaßnahmen	0,00	0,00	0,00	0,00	0,00	0,00
27	Erwerb von beweglichem Sachvermögen	0,00	-200.000,00	-91.000,00	0,00	0,00	0,00
28	Erwerb von Finanzvermögensanlagen	0,00	0,00	0,00	0,00	0,00	0,00
29	Aktivierbare Zuwendungen	0,00	0,00	0,00	0,00	0,00	0,00
30	sonstige Investitionstätigkeit	0,00	0,00	0,00	0,00	0,00	0,00
31	= Summe d. Ausz. für Investitionstätigkeit	0,00	-200.000,00	-91.000,00	0,00	0,00	0,00
32	Saldo aus Investitionstätigkeit (S. Einz. abz. S. Ausz. aus lfd. Inv.-tät.)	0,00	0,00	0,00	0,00	0,00	0,00
33	Finanzmittel-Überschuss/-Fehlbetrag (Summe 18 und 32) Ein-, Auszahlungen aus Finanzierungstätigkeit	0,00	-5.700,00	-900,00	-900,00	-900,00	-900,00
34	Einz.; Aufn. v. Kred. u. inneren Darl.	0,00	0,00	0,00	0,00	0,00	0,00
35	Ausz.; Tilg. v. Kred. u. Rückz. v. inn. Darl.	0,00	0,00	0,00	0,00	0,00	0,00
36	Saldo aus Finanzierungstätigkeit	0,00	0,00	0,00	0,00	0,00	0,00
37	Finanzmittelveränderung (Summe 33 und 36)	0,00	-5.700,00	-900,00	-900,00	-900,00	-900,00

Stadt Brake (Unterweser) 1. Nachtrag 2021

Teilergebnishaushalt Grundschule Golzwarden							
Stadt Brake (Unterweser)							
Nr.	Bezeichnung	Ergebnis 2019	Ansatz 2020	Ansatz 2021	Plan 2022	Plan 2023	Plan 2024
	Ordentliche Erträge						
01	Steuern und ähnliche Abgaben	0,00	0,00	0,00	0,00	0,00	0,00
02	Zuwendungen und allgemeine Umlagen (außer für Investitionstätigkeit)	0,00	-1.500,00	-1.000,00	-1.000,00	-1.000,00	-1.000,00
03	Auflösungserträge aus Sonderposten	0,00	-900,00	-900,00	-900,00	-900,00	-900,00
04	sonstige Transfererträge	0,00	0,00	0,00	0,00	0,00	0,00
05	öffentlich-rechtliche Entgelte (außer Beitr. u. ähnl. Entg. für Inv.-tätigkeit)	0,00	0,00	0,00	0,00	0,00	0,00
06	privatrechtliche Entgelte	0,00	-200,00	-200,00	-200,00	-200,00	0,00
07	Kostenerstattungen und Kostenumlagen	0,00	0,00	0,00	0,00	0,00	0,00
08	Zinsen und ähnliche Finanzerträge	0,00	0,00	0,00	0,00	0,00	0,00
09	aktivierte Eigenleistungen	0,00	0,00	0,00	0,00	0,00	0,00
10	Bestandsveränderungen	0,00	0,00	0,00	0,00	0,00	0,00
11	sonstige ordentliche Erträge	0,00	0,00	0,00	0,00	0,00	0,00
12	= Summe ordentliche Erträge	0,00	-2.600,00	-2.100,00	-2.100,00	-2.100,00	-1.900,00
	Ordentliche Aufwendungen						
13	Aufwendungen für aktives Personal	0,00	42.600,00	58.800,00	72.500,00	74.000,00	75.600,00
14	Aufwendungen für Versorgung	0,00	0,00	0,00	0,00	0,00	0,00
15	Aufwendungen für Sach- und Dienstleistungen	0,00	55.100,00	24.600,00	26.400,00	26.500,00	26.500,00
16	Abschreibungen	0,00	11.700,00	7.300,00	59.300,00	7.100,00	7.100,00
17	Zinsen und ähnliche Aufwendungen	0,00	0,00	0,00	0,00	0,00	0,00
18	Transferaufwendungen	0,00	0,00	0,00	0,00	0,00	0,00
19	sonstige ordentliche Aufwendungen	0,00	4.500,00	7.800,00	6.600,00	6.600,00	6.600,00
20	= Summe ordentliche Aufwendungen	0,00	113.900,00	98.500,00	164.800,00	114.200,00	115.800,00
21	ordentliches Ergebnis (ordentliche Erträge abzüglich ordentliche Aufwendungen)	0,00	111.300,00	96.400,00	162.700,00	112.100,00	113.900,00
22	außerordentliche Erträge	0,00	0,00	0,00	0,00	0,00	0,00
23	außerordentliche Aufwendungen	0,00	0,00	0,00	0,00	0,00	0,00
24	außerordentliches Ergebnis (außerord. Erträge abzüglich außerord. Aufwendungen)	0,00	0,00	0,00	0,00	0,00	0,00
25	Jahresergebnis (Saldo aus dem ordentlichen und dem außerordentlichen Ergebnis)	0,00	111.300,00	96.400,00	162.700,00	112.100,00	113.900,00
26	Erträge aus internen Leistungsbeziehungen	0,00	0,00	0,00	0,00	0,00	0,00
27	Aufwendungen aus internen Leistungsbeziehungen	0,00	0,00	0,00	0,00	0,00	0,00
28	Saldo aus internen Leistungsbeziehungen	0,00	0,00	0,00	0,00	0,00	0,00
29	Ergebnis unt. Berücks. d. int. Leistungsbeziehungen	0,00	111.300,00	96.400,00	162.700,00	112.100,00	113.900,00

Stadt Brake (Unterweser) 1. Nachtrag 2021

Teilfinanzhaushalt Grundschule Golzwarden							
Stadt Brake (Unterweser)							
Nr.	Bezeichnung	Ergebnis 2019	Ansatz 2020	Ansatz 2021	Plan 2022	Plan 2023	Plan 2024
	Einzahlungen aus laufender Verwaltungstätigkeit	0,00	0,00	0,00	0,00	0,00	0,00
01	Steuern und ähnliche Abgaben	0,00	0,00	0,00	0,00	0,00	0,00
02	Zuwendungen und allgemeine Umlagen (außer für Investitionstätigkeit)	0,00	1.500,00	1.000,00	1.000,00	1.000,00	1.000,00
03	sonstige Transfereinzahlungen	0,00	0,00	0,00	0,00	0,00	0,00
04	öffentlich-rechtliche Entgelte (außer Beitr. u. ähnl. Entg. für Inv.-tätigkeit)	0,00	0,00	0,00	0,00	0,00	0,00
05	privatrechtliche Entgelte (außer für Investitionstätigkeit)	0,00	200,00	200,00	200,00	200,00	0,00
06	Kostenerstattungen und Kostenumlagen (außer für Investitionstätigkeit)	0,00	0,00	0,00	0,00	0,00	0,00
07	Zinsen und ähnliche Einzahlungen	0,00	0,00	0,00	0,00	0,00	0,00
08	Einz. a. d. Veräußerung geringwert. VermGG	0,00	0,00	0,00	0,00	0,00	0,00
09	sonstige haushaltswirksame Einzahlungen	0,00	0,00	0,00	0,00	0,00	0,00
10	= Summe d. Einz. aus lfd. Verwaltungstätigkeit Auszahlungen aus laufender Verwaltungstätigkeit	0,00	1.700,00	1.200,00	1.200,00	1.200,00	1.000,00
11	Auszahlungen für aktives Personal	0,00	-42.600,00	-58.800,00	-72.500,00	-74.000,00	-75.600,00
12	Auszahlungen für Versorgung	0,00	0,00	0,00	0,00	0,00	0,00
13	Auszahlungen für Sach- und Dienstleistungen	0,00	-55.100,00	-24.600,00	-26.400,00	-26.500,00	-26.500,00
14	Zinsen und ähnliche Auszahlungen	0,00	0,00	0,00	0,00	0,00	0,00
15	Transferauszahlungen (außer für Investitionstätigkeit)	0,00	0,00	0,00	0,00	0,00	0,00
16	sonstige haushaltswirksame Auszahlungen	0,00	-4.500,00	-7.800,00	-6.600,00	-6.600,00	-6.600,00
17	= Summe d. Ausz. aus lfd. Verwaltungstätigkeit	0,00	-102.200,00	-91.200,00	-105.500,00	-107.100,00	-108.700,00
18	Saldo aus lfd. Verwaltungstätigkeit (S. Einz. abz. S. Ausz. aus lfd. Verw.tät.) Einzahlungen für Investitionstätigkeit	0,00	-100.500,00	-90.000,00	-104.300,00	-105.900,00	-107.700,00
19	Zuwendungen für Investitionstätigkeit	0,00	0,00	0,00	0,00	0,00	0,00
20	Beiträge u.ä. Entgelte für Investitionstätigk.	0,00	0,00	0,00	0,00	0,00	0,00
21	Veräußerung von Sachvermögen	0,00	0,00	0,00	0,00	0,00	0,00
22	Veräußerung von Finanzvermögensanlagen	0,00	0,00	0,00	0,00	0,00	0,00
23	sonstige Investitionstätigkeit	0,00	0,00	0,00	0,00	0,00	0,00
24	= Summe d. Einz. für Investitionstätigkeit Auszahlungen für Investitionstätigkeit	0,00	0,00	0,00	0,00	0,00	0,00
25	Erwerb von Grundstücken und Gebäuden	0,00	0,00	0,00	0,00	0,00	0,00
26	Baumaßnahmen	0,00	0,00	0,00	0,00	0,00	0,00
27	Erwerb von beweglichem Sachvermögen	0,00	0,00	-1.500,00	0,00	0,00	0,00
28	Erwerb von Finanzvermögensanlagen	0,00	0,00	0,00	0,00	0,00	0,00
29	Aktivierbare Zuwendungen	0,00	0,00	0,00	0,00	0,00	0,00
30	sonstige Investitionstätigkeit	0,00	0,00	0,00	0,00	0,00	0,00
31	= Summe d. Ausz. für Investitionstätigkeit	0,00	0,00	-1.500,00	0,00	0,00	0,00
32	Saldo aus Investitionstätigkeit (S. Einz. abz. S. Ausz. aus lfd. Inv.-tät.)	0,00	0,00	-1.500,00	0,00	0,00	0,00
33	Finanzmittel-Überschuss/-Fehlbetrag (Summe 18 und 32) Ein-, Auszahlungen aus Finanzierungstätigkeit	0,00	-100.500,00	-91.500,00	-104.300,00	-105.900,00	-107.700,00
34	Einz.; Aufn. v. Kred. u. inneren Darl.	0,00	0,00	0,00	0,00	0,00	0,00
35	Ausz.; Tilg. v. Kred. u. Rückz. v. inn. Darl.	0,00	0,00	0,00	0,00	0,00	0,00
36	Saldo aus Finanzierungstätigkeit	0,00	0,00	0,00	0,00	0,00	0,00
37	Finanzmittelveränderung (Summe 33 und 36)	0,00	-100.500,00	-91.500,00	-104.300,00	-105.900,00	-107.700,00

Stadt Brake (Unterweser) 1. Nachtrag 2021

Teilergebnishaushalt Grundschule Boitwarden							
Stadt Brake (Unterweser)							
Nr.	Bezeichnung	Ergebnis 2019	Ansatz 2020	Ansatz 2021	Plan 2022	Plan 2023	Plan 2024
	Ordentliche Erträge						
01	Steuern und ähnliche Abgaben	0,00	0,00	0,00	0,00	0,00	0,00
02	Zuwendungen und allgemeine Umlagen (außer für Investitionstätigkeit)	0,00	-2.900,00	-3.000,00	-3.000,00	-3.000,00	-3.000,00
03	Auflösungserträge aus Sonderposten	0,00	0,00	0,00	0,00	0,00	0,00
04	sonstige Transfererträge	0,00	0,00	0,00	0,00	0,00	0,00
05	öffentlich-rechtliche Entgelte (außer Beitr. u. ähnl. Entg. für Inv.-tätigkeit)	0,00	0,00	0,00	0,00	0,00	0,00
06	privatrechtliche Entgelte	0,00	0,00	0,00	0,00	0,00	0,00
07	Kostenerstattungen und Kostenumlagen	0,00	0,00	0,00	0,00	0,00	0,00
08	Zinsen und ähnliche Finanzerträge	0,00	0,00	0,00	0,00	0,00	0,00
09	aktivierte Eigenleistungen	0,00	0,00	0,00	0,00	0,00	0,00
10	Bestandsveränderungen	0,00	0,00	0,00	0,00	0,00	0,00
11	sonstige ordentliche Erträge	0,00	0,00	0,00	0,00	0,00	0,00
12	= Summe ordentliche Erträge	0,00	-2.900,00	-3.000,00	-3.000,00	-3.000,00	-3.000,00
	Ordentliche Aufwendungen						
13	Aufwendungen für aktives Personal	0,00	70.900,00	145.000,00	160.400,00	163.700,00	166.900,00
14	Aufwendungen für Versorgung	0,00	0,00	0,00	0,00	0,00	0,00
15	Aufwendungen für Sach- und Dienstleistungen	0,00	61.000,00	59.800,00	59.400,00	59.700,00	55.000,00
16	Abschreibungen	0,00	16.400,00	30.200,00	30.200,00	30.200,00	30.200,00
17	Zinsen und ähnliche Aufwendungen	0,00	0,00	0,00	0,00	0,00	0,00
18	Transferaufwendungen	0,00	0,00	0,00	0,00	0,00	0,00
19	sonstige ordentliche Aufwendungen	0,00	13.500,00	17.500,00	16.300,00	16.300,00	16.300,00
20	= Summe ordentliche Aufwendungen	0,00	161.800,00	252.500,00	266.300,00	269.900,00	268.400,00
21	ordentliches Ergebnis (ordentliche Erträge abzüglich ordentliche Aufwendungen)	0,00	158.900,00	249.500,00	263.300,00	266.900,00	265.400,00
22	außerordentliche Erträge	0,00	0,00	0,00	0,00	0,00	0,00
23	außerordentliche Aufwendungen	0,00	0,00	0,00	0,00	0,00	0,00
24	außerordentliches Ergebnis (außerord. Erträge abzüglich außerord. Aufwendungen)	0,00	0,00	0,00	0,00	0,00	0,00
25	Jahresergebnis (Saldo aus dem ordentlichen und dem außerordentlichen Ergebnis)	0,00	158.900,00	249.500,00	263.300,00	266.900,00	265.400,00
26	Erträge aus internen Leistungsbeziehungen	0,00	0,00	0,00	0,00	0,00	0,00
27	Aufwendungen aus internen Leistungsbeziehungen	0,00	0,00	0,00	0,00	0,00	0,00
28	Saldo aus internen Leistungsbeziehungen	0,00	0,00	0,00	0,00	0,00	0,00
29	Ergebnis unt. Berücks. d. int. Leistungsbeziehungen	0,00	158.900,00	249.500,00	263.300,00	266.900,00	265.400,00

Stadt Brake (Unterweser) 1. Nachtrag 2021

Teilfinanzhaushalt Grundschule Boitwarden							
Stadt Brake (Unterweser)							
Nr.	Bezeichnung	Ergebnis 2019	Ansatz 2020	Ansatz 2021	Plan 2022	Plan 2023	Plan 2024
	Einzahlungen aus laufender Verwaltungstätigkeit	0,00	0,00	0,00	0,00	0,00	0,00
01	Steuern und ähnliche Abgaben	0,00	0,00	0,00	0,00	0,00	0,00
02	Zuwendungen und allgemeine Umlagen (außer für Investitionstätigkeit)	0,00	2.900,00	3.000,00	3.000,00	3.000,00	3.000,00
03	sonstige Transfereinzahlungen	0,00	0,00	0,00	0,00	0,00	0,00
04	öffentlich-rechtliche Entgelte (außer Beitr. u. ähnl. Entg. für Inv.-tätigkeit)	0,00	0,00	0,00	0,00	0,00	0,00
05	privatrechtliche Entgelte (außer für Investitionstätigkeit)	0,00	0,00	0,00	0,00	0,00	0,00
06	Kostenerstattungen und Kostenumlagen (außer für Investitionstätigkeit)	0,00	0,00	0,00	0,00	0,00	0,00
07	Zinsen und ähnliche Einzahlungen	0,00	0,00	0,00	0,00	0,00	0,00
08	Einz. a. d. Veräußerung geringwert. VermGG	0,00	0,00	0,00	0,00	0,00	0,00
09	sonstige haushaltswirksame Einzahlungen	0,00	0,00	0,00	0,00	0,00	0,00
10	= Summe d. Einz. aus lfd. Verwaltungstätigkeit Auszahlungen aus laufender Verwaltungstätigkeit	0,00	2.900,00	3.000,00	3.000,00	3.000,00	3.000,00
11	Auszahlungen für aktives Personal	0,00	-70.900,00	-145.000,00	-160.400,00	-163.700,00	-166.900,00
12	Auszahlungen für Versorgung	0,00	0,00	0,00	0,00	0,00	0,00
13	Auszahlungen für Sach- und Dienstleistungen	0,00	-61.000,00	-59.800,00	-59.400,00	-59.700,00	-55.000,00
14	Zinsen und ähnliche Auszahlungen	0,00	0,00	0,00	0,00	0,00	0,00
15	Transferauszahlungen (außer für Investitionstätigkeit)	0,00	0,00	0,00	0,00	0,00	0,00
16	sonstige haushaltswirksame Auszahlungen	0,00	-13.500,00	-17.500,00	-16.300,00	-16.300,00	-16.300,00
17	= Summe d. Ausz. aus lfd. Verwaltungstätigkeit	0,00	-145.400,00	-222.300,00	-236.100,00	-239.700,00	-238.200,00
18	Saldo aus lfd. Verwaltungstätigkeit (S. Einz. abz. S. Ausz. aus lfd. Verw.tät.) Einzahlungen für Investitionstätigkeit	0,00	-142.500,00	-219.300,00	-233.100,00	-236.700,00	-235.200,00
19	Zuwendungen für Investitionstätigkeit	0,00	0,00	0,00	0,00	0,00	0,00
20	Beiträge u.ä. Entgelte für Investitionstätigk.	0,00	0,00	0,00	0,00	0,00	0,00
21	Veräußerung von Sachvermögen	0,00	0,00	0,00	0,00	0,00	0,00
22	Veräußerung von Finanzvermögensanlagen	0,00	0,00	0,00	0,00	0,00	0,00
23	sonstige Investitionstätigkeit	0,00	0,00	0,00	0,00	0,00	0,00
24	= Summe d. Einz. für Investitionstätigkeit Auszahlungen für Investitionstätigkeit	0,00	0,00	0,00	0,00	0,00	0,00
25	Erwerb von Grundstücken und Gebäuden	0,00	0,00	0,00	0,00	0,00	0,00
26	Baumaßnahmen	0,00	0,00	0,00	0,00	0,00	0,00
27	Erwerb von beweglichem Sachvermögen	0,00	-4.500,00	0,00	0,00	0,00	0,00
28	Erwerb von Finanzvermögensanlagen	0,00	0,00	0,00	0,00	0,00	0,00
29	Aktivierbare Zuwendungen	0,00	0,00	0,00	0,00	0,00	0,00
30	sonstige Investitionstätigkeit	0,00	0,00	0,00	0,00	0,00	0,00
31	= Summe d. Ausz. für Investitionstätigkeit	0,00	-4.500,00	0,00	0,00	0,00	0,00
32	Saldo aus Investitionstätigkeit (S. Einz. abz. S. Ausz. aus lfd. Inv.-tät.)	0,00	-4.500,00	0,00	0,00	0,00	0,00
33	Finanzmittel-Überschuss/-Fehlbetrag (Summe 18 und 32) Ein-, Auszahlungen aus Finanzierungstätigkeit	0,00	-147.000,00	-219.300,00	-233.100,00	-236.700,00	-235.200,00
34	Einz.; Aufn. v. Kred. u. inneren Darl.	0,00	0,00	0,00	0,00	0,00	0,00
35	Ausz.; Tilg. v. Kred. u. Rückz. v. inn. Darl.	0,00	0,00	0,00	0,00	0,00	0,00
36	Saldo aus Finanzierungstätigkeit	0,00	0,00	0,00	0,00	0,00	0,00
37	Finanzmittelveränderung (Summe 33 und 36)	0,00	-147.000,00	-219.300,00	-233.100,00	-236.700,00	-235.200,00

Stadt Brake (Unterweser) 1. Nachtrag 2021

Teilergebnishaushalt Eichendorffschule

Stadt Brake (Unterweser)

Nr.	Bezeichnung	Ergebnis 2019	Ansatz 2020	Ansatz 2021	Plan 2022	Plan 2023	Plan 2024
	Ordentliche Erträge						
01	Steuern und ähnliche Abgaben	0,00	0,00	0,00	0,00	0,00	0,00
02	Zuwendungen und allgemeine Umlagen (außer für Investitionstätigkeit)	0,00	-900,00	-800,00	-800,00	-800,00	-800,00
03	Auflösungserträge aus Sonderposten	0,00	-200,00	-200,00	-200,00	-200,00	-200,00
04	sonstige Transfererträge	0,00	0,00	0,00	0,00	0,00	0,00
05	öffentlich-rechtliche Entgelte (außer Beitr. u. ähnl. Entg. für Inv.-tätigkeit)	0,00	0,00	0,00	0,00	0,00	0,00
06	privatrechtliche Entgelte	0,00	0,00	0,00	0,00	0,00	0,00
07	Kostenerstattungen und Kostenumlagen	0,00	0,00	0,00	0,00	0,00	0,00
08	Zinsen und ähnliche Finanzerträge	0,00	0,00	0,00	0,00	0,00	0,00
09	aktivierte Eigenleistungen	0,00	0,00	0,00	0,00	0,00	0,00
10	Bestandsveränderungen	0,00	0,00	0,00	0,00	0,00	0,00
11	sonstige ordentliche Erträge	0,00	0,00	0,00	0,00	0,00	0,00
12	= Summe ordentliche Erträge	0,00	-1.100,00	-1.000,00	-1.000,00	-1.000,00	-1.000,00
	Ordentliche Aufwendungen						
13	Aufwendungen für aktives Personal	0,00	46.300,00	66.600,00	68.000,00	69.400,00	70.700,00
14	Aufwendungen für Versorgung	0,00	0,00	0,00	0,00	0,00	0,00
15	Aufwendungen für Sach- und Dienstleistungen	0,00	27.300,00	30.800,00	25.700,00	25.900,00	26.100,00
16	Abschreibungen	0,00	2.300,00	500,00	500,00	500,00	500,00
17	Zinsen und ähnliche Aufwendungen	0,00	0,00	0,00	0,00	0,00	0,00
18	Transferaufwendungen	0,00	0,00	0,00	0,00	0,00	0,00
19	sonstige ordentliche Aufwendungen	0,00	4.500,00	5.100,00	5.100,00	5.100,00	5.100,00
20	= Summe ordentliche Aufwendungen	0,00	80.400,00	103.000,00	99.300,00	100.900,00	102.400,00
21	ordentliches Ergebnis (ordentliche Erträge abzüglich ordentliche Aufwendungen)	0,00	79.300,00	102.000,00	98.300,00	99.900,00	101.400,00
22	außerordentliche Erträge	0,00	0,00	0,00	0,00	0,00	0,00
23	außerordentliche Aufwendungen	0,00	0,00	0,00	0,00	0,00	0,00
24	außerordentliches Ergebnis (außerord. Erträge abzüglich außerord. Aufwendungen)	0,00	0,00	0,00	0,00	0,00	0,00
25	Jahresergebnis (Saldo aus dem ordentlichen und dem außerordentlichen Ergebnis)	0,00	79.300,00	102.000,00	98.300,00	99.900,00	101.400,00
26	Erträge aus internen Leistungsbeziehungen	0,00	0,00	0,00	0,00	0,00	0,00
27	Aufwendungen aus internen Leistungsbeziehungen	0,00	0,00	0,00	0,00	0,00	0,00
28	Saldo aus internen Leistungsbeziehungen	0,00	0,00	0,00	0,00	0,00	0,00
29	Ergebnis unt. Berücks. d. int. Leistungsbeziehungen	0,00	79.300,00	102.000,00	98.300,00	99.900,00	101.400,00

Stadt Brake (Unterweser) 1. Nachtrag 2021

Teilfinanzhaushalt Eichendorffschule							
Stadt Brake (Unterweser)							
Nr.	Bezeichnung	Ergebnis 2019	Ansatz 2020	Ansatz 2021	Plan 2022	Plan 2023	Plan 2024
	Einzahlungen aus laufender Verwaltungstätigkeit	0,00	0,00	0,00	0,00	0,00	0,00
01	Steuern und ähnliche Abgaben	0,00	0,00	0,00	0,00	0,00	0,00
02	Zuwendungen und allgemeine Umlagen (außer für Investitionstätigkeit)	0,00	900,00	800,00	800,00	800,00	800,00
03	sonstige Transfereinzahlungen	0,00	0,00	0,00	0,00	0,00	0,00
04	öffentlich-rechtliche Entgelte (außer Beitr. u. ähnl. Entg. für Inv.-tätigkeit)	0,00	0,00	0,00	0,00	0,00	0,00
05	privatrechtliche Entgelte (außer für Investitionstätigkeit)	0,00	0,00	0,00	0,00	0,00	0,00
06	Kostenerstattungen und Kostenumlagen (außer für Investitionstätigkeit)	0,00	0,00	0,00	0,00	0,00	0,00
07	Zinsen und ähnliche Einzahlungen	0,00	0,00	0,00	0,00	0,00	0,00
08	Einz. a. d. Veräußerung geringwert. VermGG	0,00	0,00	0,00	0,00	0,00	0,00
09	sonstige haushaltswirksame Einzahlungen	0,00	0,00	0,00	0,00	0,00	0,00
10	= Summe d. Einz. aus lfd. Verwaltungstätigkeit Auszahlungen aus laufender Verwaltungstätigkeit	0,00	900,00	800,00	800,00	800,00	800,00
11	Auszahlungen für aktives Personal	0,00	-46.300,00	-66.600,00	-68.000,00	-69.400,00	-70.700,00
12	Auszahlungen für Versorgung	0,00	0,00	0,00	0,00	0,00	0,00
13	Auszahlungen für Sach- und Dienstleistungen	0,00	-27.300,00	-30.800,00	-25.700,00	-25.900,00	-26.100,00
14	Zinsen und ähnliche Auszahlungen	0,00	0,00	0,00	0,00	0,00	0,00
15	Transferauszahlungen (außer für Investitionstätigkeit)	0,00	0,00	0,00	0,00	0,00	0,00
16	sonstige haushaltswirksame Auszahlungen	0,00	-4.500,00	-5.100,00	-5.100,00	-5.100,00	-5.100,00
17	= Summe d. Ausz. aus lfd. Verwaltungstätigkeit	0,00	-78.100,00	-102.500,00	-98.800,00	-100.400,00	-101.900,00
18	Saldo aus lfd. Verwaltungstätigkeit (S. Einz. abz. S. Ausz. aus lfd. Verw.tät.) Einzahlungen für Investitionstätigkeit	0,00	-77.200,00	-101.700,00	-98.000,00	-99.600,00	-101.100,00
19	Zuwendungen für Investitionstätigkeit	0,00	0,00	0,00	0,00	0,00	0,00
20	Beiträge u.ä. Entgelte für Investitionstätigk.	0,00	0,00	0,00	0,00	0,00	0,00
21	Veräußerung von Sachvermögen	0,00	0,00	0,00	0,00	0,00	0,00
22	Veräußerung von Finanzvermögensanlagen	0,00	0,00	0,00	0,00	0,00	0,00
23	sonstige Investitionstätigkeit	0,00	0,00	0,00	0,00	0,00	0,00
24	= Summe d. Einz. für Investitionstätigkeit Auszahlungen für Investitionstätigkeit	0,00	0,00	0,00	0,00	0,00	0,00
25	Erwerb von Grundstücken und Gebäuden	0,00	0,00	0,00	0,00	0,00	0,00
26	Baumaßnahmen	0,00	0,00	0,00	0,00	0,00	0,00
27	Erwerb von beweglichem Sachvermögen	0,00	0,00	0,00	0,00	0,00	0,00
28	Erwerb von Finanzvermögensanlagen	0,00	0,00	0,00	0,00	0,00	0,00
29	Aktivierbare Zuwendungen	0,00	0,00	0,00	0,00	0,00	0,00
30	sonstige Investitionstätigkeit	0,00	0,00	0,00	0,00	0,00	0,00
31	= Summe d. Ausz. für Investitionstätigkeit	0,00	0,00	0,00	0,00	0,00	0,00
32	Saldo aus Investitionstätigkeit (S. Einz. abz. S. Ausz. aus lfd. Inv.-tät.)	0,00	0,00	0,00	0,00	0,00	0,00
33	Finanzmittel-Überschuss/-Fehlbetrag (Summe 18 und 32) Ein-, Auszahlungen aus Finanzierungstätigkeit	0,00	-77.200,00	-101.700,00	-98.000,00	-99.600,00	-101.100,00
34	Einz.; Aufn. v. Kred. u. inneren Darl.	0,00	0,00	0,00	0,00	0,00	0,00
35	Ausz.; Tilg. v. Kred. u. Rückz. v. inn. Darl.	0,00	0,00	0,00	0,00	0,00	0,00
36	Saldo aus Finanzierungstätigkeit	0,00	0,00	0,00	0,00	0,00	0,00
37	Finanzmittelveränderung (Summe 33 und 36)	0,00	-77.200,00	-101.700,00	-98.000,00	-99.600,00	-101.100,00

Stadt Brake (Unterweser) 1. Nachtrag 2021

Teilergebnishaushalt Grundschule Harrien							
Stadt Brake (Unterweser)							
Nr.	Bezeichnung	Ergebnis 2019	Ansatz 2020	Ansatz 2021	Plan 2022	Plan 2023	Plan 2024
	Ordentliche Erträge						
01	Steuern und ähnliche Abgaben	0,00	0,00	0,00	0,00	0,00	0,00
02	Zuwendungen und allgemeine Umlagen (außer für Investitionstätigkeit)	0,00	-2.200,00	-2.000,00	-2.000,00	-2.000,00	-2.000,00
03	Auflösungserträge aus Sonderposten	0,00	-100,00	-100,00	-100,00	-100,00	0,00
04	sonstige Transfererträge	0,00	0,00	0,00	0,00	0,00	0,00
05	öffentlich-rechtliche Entgelte (außer Beitr. u. ähnl. Entg. für Inv.-tätigkeit)	0,00	0,00	0,00	0,00	0,00	0,00
06	privatrechtliche Entgelte	0,00	0,00	0,00	0,00	0,00	0,00
07	Kostenerstattungen und Kostenumlagen	0,00	0,00	0,00	0,00	0,00	0,00
08	Zinsen und ähnliche Finanzerträge	0,00	0,00	0,00	0,00	0,00	0,00
09	aktivierte Eigenleistungen	0,00	0,00	0,00	0,00	0,00	0,00
10	Bestandsveränderungen	0,00	0,00	0,00	0,00	0,00	0,00
11	sonstige ordentliche Erträge	0,00	0,00	0,00	0,00	0,00	0,00
12	= Summe ordentliche Erträge	0,00	-2.300,00	-2.100,00	-2.100,00	-2.100,00	-2.000,00
	Ordentliche Aufwendungen						
13	Aufwendungen für aktives Personal	0,00	51.100,00	81.900,00	83.500,00	85.200,00	86.900,00
14	Aufwendungen für Versorgung	0,00	0,00	0,00	0,00	0,00	0,00
15	Aufwendungen für Sach- und Dienstleistungen	0,00	82.600,00	77.900,00	70.400,00	45.600,00	45.800,00
16	Abschreibungen	0,00	1.200,00	1.600,00	1.600,00	1.500,00	1.400,00
17	Zinsen und ähnliche Aufwendungen	0,00	0,00	0,00	0,00	0,00	0,00
18	Transferaufwendungen	0,00	0,00	0,00	0,00	0,00	0,00
19	sonstige ordentliche Aufwendungen	0,00	10.000,00	10.900,00	10.900,00	10.900,00	10.900,00
20	= Summe ordentliche Aufwendungen	0,00	144.900,00	172.300,00	166.400,00	143.200,00	145.000,00
21	ordentliches Ergebnis (ordentliche Erträge abzüglich ordentliche Aufwendungen)	0,00	142.600,00	170.200,00	164.300,00	141.100,00	143.000,00
22	außerordentliche Erträge	0,00	0,00	0,00	0,00	0,00	0,00
23	außerordentliche Aufwendungen	0,00	0,00	0,00	0,00	0,00	0,00
24	außerordentliches Ergebnis (außerord. Erträge abzüglich außerord. Aufwendungen)	0,00	0,00	0,00	0,00	0,00	0,00
25	Jahresergebnis (Saldo aus dem ordentlichen und dem außerordentlichen Ergebnis)	0,00	142.600,00	170.200,00	164.300,00	141.100,00	143.000,00
26	Erträge aus internen Leistungsbeziehungen	0,00	0,00	0,00	0,00	0,00	0,00
27	Aufwendungen aus internen Leistungsbeziehungen	0,00	0,00	0,00	0,00	0,00	0,00
28	Saldo aus internen Leistungsbeziehungen	0,00	0,00	0,00	0,00	0,00	0,00
29	Ergebnis unt. Berücks. d. int. Leistungsbeziehungen	0,00	142.600,00	170.200,00	164.300,00	141.100,00	143.000,00

Stadt Brake (Unterweser) 1. Nachtrag 2021

Teilfinanzhaushalt Grundschule Harrien							
Stadt Brake (Unterweser)							
Nr.	Bezeichnung	Ergebnis 2019	Ansatz 2020	Ansatz 2021	Plan 2022	Plan 2023	Plan 2024
	Einzahlungen aus laufender Verwaltungstätigkeit	0,00	0,00	0,00	0,00	0,00	0,00
01	Steuern und ähnliche Abgaben	0,00	0,00	0,00	0,00	0,00	0,00
02	Zuwendungen und allgemeine Umlagen (außer für Investitionstätigkeit)	0,00	2.200,00	2.000,00	2.000,00	2.000,00	2.000,00
03	sonstige Transfereinzahlungen	0,00	0,00	0,00	0,00	0,00	0,00
04	öffentlich-rechtliche Entgelte (außer Beitr. u. ähnl. Entg. für Inv.-tätigkeit)	0,00	0,00	0,00	0,00	0,00	0,00
05	privatrechtliche Entgelte (außer für Investitionstätigkeit)	0,00	0,00	0,00	0,00	0,00	0,00
06	Kostenerstattungen und Kostenumlagen (außer für Investitionstätigkeit)	0,00	0,00	0,00	0,00	0,00	0,00
07	Zinsen und ähnliche Einzahlungen	0,00	0,00	0,00	0,00	0,00	0,00
08	Einz. a. d. Veräußerung geringwert. VermGG	0,00	0,00	0,00	0,00	0,00	0,00
09	sonstige haushaltswirksame Einzahlungen	0,00	0,00	0,00	0,00	0,00	0,00
10	= Summe d. Einz. aus lfd. Verwaltungstätigkeit Auszahlungen aus laufender Verwaltungstätigkeit	0,00	2.200,00	2.000,00	2.000,00	2.000,00	2.000,00
11	Auszahlungen für aktives Personal	0,00	-51.100,00	-81.900,00	-83.500,00	-85.200,00	-86.900,00
12	Auszahlungen für Versorgung	0,00	0,00	0,00	0,00	0,00	0,00
13	Auszahlungen für Sach- und Dienstleistungen	0,00	-82.600,00	-77.900,00	-70.400,00	-45.600,00	-45.800,00
14	Zinsen und ähnliche Auszahlungen	0,00	0,00	0,00	0,00	0,00	0,00
15	Transferauszahlungen (außer für Investitionstätigkeit)	0,00	0,00	0,00	0,00	0,00	0,00
16	sonstige haushaltswirksame Auszahlungen	0,00	-10.000,00	-10.900,00	-10.900,00	-10.900,00	-10.900,00
17	= Summe d. Ausz. aus lfd. Verwaltungstätigkeit	0,00	-143.700,00	-170.700,00	-164.800,00	-141.700,00	-143.600,00
18	Saldo aus lfd. Verwaltungstätigkeit (S. Einz. abz. S. Ausz. aus lfd. Verw.tät.) Einzahlungen für Investitionstätigkeit	0,00	-141.500,00	-168.700,00	-162.800,00	-139.700,00	-141.600,00
19	Zuwendungen für Investitionstätigkeit	0,00	0,00	0,00	0,00	0,00	0,00
20	Beiträge u.ä. Entgelte für Investitionstätigk.	0,00	0,00	0,00	0,00	0,00	0,00
21	Veräußerung von Sachvermögen	0,00	0,00	0,00	0,00	0,00	0,00
22	Veräußerung von Finanzvermögensanlagen	0,00	0,00	0,00	0,00	0,00	0,00
23	sonstige Investitionstätigkeit	0,00	0,00	0,00	0,00	0,00	0,00
24	= Summe d. Einz. für Investitionstätigkeit Auszahlungen für Investitionstätigkeit	0,00	0,00	0,00	0,00	0,00	0,00
25	Erwerb von Grundstücken und Gebäuden	0,00	0,00	0,00	0,00	0,00	0,00
26	Baumaßnahmen	0,00	0,00	0,00	0,00	0,00	0,00
27	Erwerb von beweglichem Sachvermögen	0,00	0,00	0,00	0,00	0,00	0,00
28	Erwerb von Finanzvermögensanlagen	0,00	0,00	0,00	0,00	0,00	0,00
29	Aktivierbare Zuwendungen	0,00	0,00	0,00	0,00	0,00	0,00
30	sonstige Investitionstätigkeit	0,00	0,00	0,00	0,00	0,00	0,00
31	= Summe d. Ausz. für Investitionstätigkeit	0,00	0,00	0,00	0,00	0,00	0,00
32	Saldo aus Investitionstätigkeit (S. Einz. abz. S. Ausz. aus lfd. Inv.-tät.)	0,00	0,00	0,00	0,00	0,00	0,00
33	Finanzmittel-Überschuss/-Fehlbetrag (Summe 18 und 32) Ein-, Auszahlungen aus Finanzierungstätigkeit	0,00	-141.500,00	-168.700,00	-162.800,00	-139.700,00	-141.600,00
34	Einz.; Aufn. v. Kred. u. inneren Darl.	0,00	0,00	0,00	0,00	0,00	0,00
35	Ausz.; Tilg. v. Kred. u. Rückz. v. inn. Darl.	0,00	0,00	0,00	0,00	0,00	0,00
36	Saldo aus Finanzierungstätigkeit	0,00	0,00	0,00	0,00	0,00	0,00
37	Finanzmittelveränderung (Summe 33 und 36)	0,00	-141.500,00	-168.700,00	-162.800,00	-139.700,00	-141.600,00

Stadt Brake (Unterweser) 1. Nachtrag 2021

Teilergebnishaushalt Grundschule Kirchhammelwarden

Stadt Brake (Unterweser)

Nr.	Bezeichnung	Ergebnis 2019	Ansatz 2020	Ansatz 2021	Plan 2022	Plan 2023	Plan 2024
	Ordentliche Erträge						
01	Steuern und ähnliche Abgaben	0,00	0,00	0,00	0,00	0,00	0,00
02	Zuwendungen und allgemeine Umlagen (außer für Investitionstätigkeit)	0,00	-1.600,00	-1.400,00	-1.400,00	-1.400,00	-1.400,00
03	Auflösungserträge aus Sonderposten	0,00	-3.300,00	-3.300,00	-3.300,00	-3.300,00	-3.300,00
04	sonstige Transfererträge	0,00	0,00	0,00	0,00	0,00	0,00
05	öffentlich-rechtliche Entgelte (außer Beitr. u. ähnl. Entg. für Inv.-tätigkeit)	0,00	0,00	0,00	0,00	0,00	0,00
06	privatrechtliche Entgelte	-100,00	-500,00	-500,00	-500,00	-500,00	0,00
07	Kostenerstattungen und Kostenumlagen	0,00	0,00	0,00	0,00	0,00	0,00
08	Zinsen und ähnliche Finanzerträge	0,00	0,00	0,00	0,00	0,00	0,00
09	aktivierte Eigenleistungen	0,00	0,00	0,00	0,00	0,00	0,00
10	Bestandsveränderungen	0,00	0,00	0,00	0,00	0,00	0,00
11	sonstige ordentliche Erträge	0,00	0,00	0,00	0,00	0,00	0,00
12	= Summe ordentliche Erträge	-100,00	-5.400,00	-5.200,00	-5.200,00	-5.200,00	-4.700,00
	Ordentliche Aufwendungen						
13	Aufwendungen für aktives Personal	0,00	94.600,00	101.700,00	103.800,00	105.900,00	108.000,00
14	Aufwendungen für Versorgung	0,00	0,00	0,00	0,00	0,00	0,00
15	Aufwendungen für Sach- und Dienstleistungen	0,00	33.900,00	33.600,00	34.800,00	35.000,00	35.200,00
16	Abschreibungen	0,00	17.700,00	2.900,00	17.800,00	17.800,00	17.500,00
17	Zinsen und ähnliche Aufwendungen	0,00	0,00	0,00	0,00	0,00	0,00
18	Transferaufwendungen	0,00	0,00	0,00	0,00	0,00	0,00
19	sonstige ordentliche Aufwendungen	0,00	7.400,00	10.700,00	9.500,00	9.500,00	9.500,00
20	= Summe ordentliche Aufwendungen	0,00	153.600,00	148.900,00	165.900,00	168.200,00	170.200,00
21	ordentliches Ergebnis (ordentliche Erträge abzüglich ordentliche Aufwendungen)	-100,00	148.200,00	143.700,00	160.700,00	163.000,00	165.500,00
22	außerordentliche Erträge	0,00	0,00	0,00	0,00	0,00	0,00
23	außerordentliche Aufwendungen	0,00	0,00	0,00	0,00	0,00	0,00
24	außerordentliches Ergebnis (außerord. Erträge abzüglich außerord. Aufwendungen)	0,00	0,00	0,00	0,00	0,00	0,00
25	Jahresergebnis (Saldo aus dem ordentlichen und dem außerordentlichen Ergebnis)	-100,00	148.200,00	143.700,00	160.700,00	163.000,00	165.500,00
26	Erträge aus internen Leistungsbeziehungen	0,00	0,00	0,00	0,00	0,00	0,00
27	Aufwendungen aus internen Leistungsbeziehungen	0,00	0,00	0,00	0,00	0,00	0,00
28	Saldo aus internen Leistungsbeziehungen	0,00	0,00	0,00	0,00	0,00	0,00
29	Ergebnis unt. Berücks. d. int. Leistungsbeziehungen	-100,00	148.200,00	143.700,00	160.700,00	163.000,00	165.500,00

Stadt Brake (Unterweser) 1. Nachtrag 2021

Teilfinanzhaushalt Grundschule Kirchhammelwarden							
Stadt Brake (Unterweser)							
Nr.	Bezeichnung	Ergebnis 2019	Ansatz 2020	Ansatz 2021	Plan 2022	Plan 2023	Plan 2024
	Einzahlungen aus laufender Verwaltungstätigkeit	0,00	0,00	0,00	0,00	0,00	0,00
01	Steuern und ähnliche Abgaben	0,00	0,00	0,00	0,00	0,00	0,00
02	Zuwendungen und allgemeine Umlagen (außer für Investitionstätigkeit)	0,00	1.600,00	1.400,00	1.400,00	1.400,00	1.400,00
03	sonstige Transfereinzahlungen	0,00	0,00	0,00	0,00	0,00	0,00
04	öffentlich-rechtliche Entgelte (außer Beitr. u. ähnl. Entg. für Inv.-tätigkeit)	0,00	0,00	0,00	0,00	0,00	0,00
05	privatrechtliche Entgelte (außer für Investitionstätigkeit)	0,00	500,00	500,00	500,00	500,00	0,00
06	Kostenerstattungen und Kostenumlagen (außer für Investitionstätigkeit)	0,00	0,00	0,00	0,00	0,00	0,00
07	Zinsen und ähnliche Einzahlungen	0,00	0,00	0,00	0,00	0,00	0,00
08	Einz. a. d. Veräußerung geringwert. VermGG	0,00	0,00	0,00	0,00	0,00	0,00
09	sonstige haushaltswirksame Einzahlungen	0,00	0,00	0,00	0,00	0,00	0,00
10	= Summe d. Einz. aus lfd. Verwaltungstätigkeit Auszahlungen aus laufender Verwaltungstätigkeit	0,00	2.100,00	1.900,00	1.900,00	1.900,00	1.400,00
11	Auszahlungen für aktives Personal	0,00	-94.600,00	-101.700,00	-103.800,00	-105.900,00	-108.000,00
12	Auszahlungen für Versorgung	0,00	0,00	0,00	0,00	0,00	0,00
13	Auszahlungen für Sach- und Dienstleistungen	0,00	-33.900,00	-33.600,00	-34.800,00	-35.000,00	-35.200,00
14	Zinsen und ähnliche Auszahlungen	0,00	0,00	0,00	0,00	0,00	0,00
15	Transferauszahlungen (außer für Investitionstätigkeit)	0,00	0,00	0,00	0,00	0,00	0,00
16	sonstige haushaltswirksame Auszahlungen	0,00	-7.400,00	-10.700,00	-9.500,00	-9.500,00	-9.500,00
17	= Summe d. Ausz. aus lfd. Verwaltungstätigkeit	0,00	-135.900,00	-146.000,00	-148.100,00	-150.400,00	-152.700,00
18	Saldo aus lfd. Verwaltungstätigkeit (S. Einz. abz. S. Ausz. aus lfd. Verw.tät.) Einzahlungen für Investitionstätigkeit	0,00	-133.800,00	-144.100,00	-146.200,00	-148.500,00	-151.300,00
19	Zuwendungen für Investitionstätigkeit	0,00	0,00	0,00	0,00	0,00	0,00
20	Beiträge u.ä. Entgelte für Investitionstätigk.	0,00	0,00	0,00	0,00	0,00	0,00
21	Veräußerung von Sachvermögen	0,00	0,00	0,00	0,00	0,00	0,00
22	Veräußerung von Finanzvermögensanlagen	0,00	0,00	0,00	0,00	0,00	0,00
23	sonstige Investitionstätigkeit	0,00	0,00	0,00	0,00	0,00	0,00
24	= Summe d. Einz. für Investitionstätigkeit Auszahlungen für Investitionstätigkeit	0,00	0,00	0,00	0,00	0,00	0,00
25	Erwerb von Grundstücken und Gebäuden	0,00	0,00	0,00	0,00	0,00	0,00
26	Baumaßnahmen	0,00	0,00	0,00	0,00	0,00	0,00
27	Erwerb von beweglichem Sachvermögen	0,00	0,00	-3.000,00	0,00	0,00	0,00
28	Erwerb von Finanzvermögensanlagen	0,00	0,00	0,00	0,00	0,00	0,00
29	Aktivierbare Zuwendungen	0,00	0,00	0,00	0,00	0,00	0,00
30	sonstige Investitionstätigkeit	0,00	0,00	0,00	0,00	0,00	0,00
31	= Summe d. Ausz. für Investitionstätigkeit	0,00	0,00	-3.000,00	0,00	0,00	0,00
32	Saldo aus Investitionstätigkeit (S. Einz. abz. S. Ausz. aus lfd. Inv.-tät.)	0,00	0,00	-3.000,00	0,00	0,00	0,00
33	Finanzmittel-Überschuss/-Fehlbetrag (Summe 18 und 32) Ein-, Auszahlungen aus Finanzierungstätigkeit	0,00	-133.800,00	-147.100,00	-146.200,00	-148.500,00	-151.300,00
34	Einz.; Aufn. v. Kred. u. inneren Darl.	0,00	0,00	0,00	0,00	0,00	0,00
35	Ausz.; Tilg. v. Kred. u. Rückz. v. inn. Darl.	0,00	0,00	0,00	0,00	0,00	0,00
36	Saldo aus Finanzierungstätigkeit	0,00	0,00	0,00	0,00	0,00	0,00
37	Finanzmittelveränderung (Summe 33 und 36)	0,00	-133.800,00	-147.100,00	-146.200,00	-148.500,00	-151.300,00

Stadt Brake (Unterweser) 1. Nachtrag 2021

Teilergebnishaushalt Grundschule Ladestraße

Stadt Brake (Unterweser)

Nr.	Bezeichnung	Ergebnis 2019	Ansatz 2020	Ansatz 2021	Plan 2022	Plan 2023	Plan 2024
	Ordentliche Erträge						
01	Steuern und ähnliche Abgaben	0,00	0,00	0,00	0,00	0,00	0,00
02	Zuwendungen und allgemeine Umlagen (außer für Investitionstätigkeit)	0,00	0,00	0,00	0,00	0,00	0,00
03	Auflösungserträge aus Sonderposten	0,00	0,00	0,00	-4.200,00	0,00	0,00
04	sonstige Transfererträge	0,00	0,00	0,00	0,00	0,00	0,00
05	öffentlich-rechtliche Entgelte (außer Beitr. u. ähnl. Entg. für Inv.-tätigkeit)	0,00	0,00	0,00	0,00	0,00	0,00
06	privatrechtliche Entgelte	0,00	0,00	0,00	0,00	0,00	0,00
07	Kostenerstattungen und Kostenumlagen	0,00	0,00	0,00	0,00	0,00	0,00
08	Zinsen und ähnliche Finanzerträge	0,00	0,00	0,00	0,00	0,00	0,00
09	aktivierte Eigenleistungen	0,00	0,00	0,00	0,00	0,00	0,00
10	Bestandsveränderungen	0,00	0,00	0,00	0,00	0,00	0,00
11	sonstige ordentliche Erträge	0,00	0,00	0,00	0,00	0,00	0,00
12	= Summe ordentliche Erträge	0,00	0,00	0,00	-4.200,00	0,00	0,00
	Ordentliche Aufwendungen						
13	Aufwendungen für aktives Personal	0,00	0,00	0,00	0,00	0,00	0,00
14	Aufwendungen für Versorgung	0,00	0,00	0,00	0,00	0,00	0,00
15	Aufwendungen für Sach- und Dienstleistungen	0,00	0,00	0,00	0,00	10.000,00	10.000,00
16	Abschreibungen	0,00	0,00	0,00	0,00	26.300,00	52.700,00
17	Zinsen und ähnliche Aufwendungen	0,00	0,00	0,00	0,00	0,00	0,00
18	Transferaufwendungen	0,00	0,00	0,00	0,00	0,00	0,00
19	sonstige ordentliche Aufwendungen	0,00	0,00	0,00	0,00	0,00	0,00
20	= Summe ordentliche Aufwendungen	0,00	0,00	0,00	0,00	36.300,00	62.700,00
21	ordentliches Ergebnis (ordentliche Erträge abzüglich ordentliche Aufwendungen)	0,00	0,00	0,00	-4.200,00	36.300,00	62.700,00
22	außerordentliche Erträge	0,00	0,00	0,00	0,00	0,00	0,00
23	außerordentliche Aufwendungen	0,00	0,00	0,00	0,00	0,00	0,00
24	außerordentliches Ergebnis (außerord. Erträge abzüglich außerord. Aufwendungen)	0,00	0,00	0,00	0,00	0,00	0,00
25	Jahresergebnis (Saldo aus dem ordentlichen und dem außerordentlichen Ergebnis)	0,00	0,00	0,00	-4.200,00	36.300,00	62.700,00
26	Erträge aus internen Leistungsbeziehungen	0,00	0,00	0,00	0,00	0,00	0,00
27	Aufwendungen aus internen Leistungsbeziehungen	0,00	0,00	0,00	0,00	0,00	0,00
28	Saldo aus internen Leistungsbeziehungen	0,00	0,00	0,00	0,00	0,00	0,00
29	Ergebnis unt. Berücks. d. int. Leistungsbeziehungen	0,00	0,00	0,00	-4.200,00	36.300,00	62.700,00

Stadt Brake (Unterweser) 1. Nachtrag 2021

Teilfinanzhaushalt Grundschule Ladestraße							
Stadt Brake (Unterweser)							
Nr.	Bezeichnung	Ergebnis 2019	Ansatz 2020	Ansatz 2021	Plan 2022	Plan 2023	Plan 2024
	Einzahlungen aus laufender Verwaltungstätigkeit	0,00	0,00	0,00	0,00	0,00	0,00
01	Steuern und ähnliche Abgaben	0,00	0,00	0,00	0,00	0,00	0,00
02	Zuwendungen und allgemeine Umlagen (außer für Investitionstätigkeit)	0,00	0,00	0,00	0,00	0,00	0,00
03	sonstige Transfereinzahlungen	0,00	0,00	0,00	0,00	0,00	0,00
04	öffentlich-rechtliche Entgelte (außer Beitr. u. ähnl. Entg. für Inv.-tätigkeit)	0,00	0,00	0,00	0,00	0,00	0,00
05	privatrechtliche Entgelte (außer für Investitionstätigkeit)	0,00	0,00	0,00	0,00	0,00	0,00
06	Kostenerstattungen und Kostenumlagen (außer für Investitionstätigkeit)	0,00	0,00	0,00	0,00	0,00	0,00
07	Zinsen und ähnliche Einzahlungen	0,00	0,00	0,00	0,00	0,00	0,00
08	Einz. a. d. Veräußerung geringwert. VermGG	0,00	0,00	0,00	0,00	0,00	0,00
09	sonstige haushaltswirksame Einzahlungen	0,00	0,00	0,00	0,00	0,00	0,00
10	= Summe d. Einz. aus lfd. Verwaltungstätigkeit Auszahlungen aus laufender Verwaltungstätigkeit	0,00	0,00	0,00	0,00	0,00	0,00
11	Auszahlungen für aktives Personal	0,00	0,00	0,00	0,00	0,00	0,00
12	Auszahlungen für Versorgung	0,00	0,00	0,00	0,00	0,00	0,00
13	Auszahlungen für Sach- und Dienstleistungen	0,00	0,00	0,00	0,00	-10.000,00	-10.000,00
14	Zinsen und ähnliche Auszahlungen	0,00	0,00	0,00	0,00	0,00	0,00
15	Transferauszahlungen (außer für Investitionstätigkeit)	0,00	0,00	0,00	0,00	0,00	0,00
16	sonstige haushaltswirksame Auszahlungen	0,00	0,00	0,00	0,00	0,00	0,00
17	= Summe d. Ausz. aus lfd. Verwaltungstätigkeit	0,00	0,00	0,00	0,00	-10.000,00	-10.000,00
18	Saldo aus lfd. Verwaltungstätigkeit (S. Einz. abz. S. Ausz. aus lfd. Verw.tät.) Einzahlungen für Investitionstätigkeit	0,00	0,00	0,00	0,00	-10.000,00	-10.000,00
19	Zuwendungen für Investitionstätigkeit	0,00	0,00	0,00	0,00	0,00	0,00
20	Beiträge u.ä. Entgelte für Investitionstätigk.	0,00	0,00	0,00	0,00	0,00	0,00
21	Veräußerung von Sachvermögen	0,00	0,00	0,00	0,00	0,00	0,00
22	Veräußerung von Finanzvermögensanlagen	0,00	0,00	0,00	0,00	0,00	0,00
23	sonstige Investitionstätigkeit	0,00	0,00	0,00	0,00	0,00	0,00
24	= Summe d. Einz. für Investitionstätigkeit Auszahlungen für Investitionstätigkeit	0,00	0,00	0,00	0,00	0,00	0,00
25	Erwerb von Grundstücken und Gebäuden	0,00	0,00	0,00	0,00	0,00	0,00
26	Baumaßnahmen	0,00	-1.700.000,00	0,00	0,00	-9.210.000,00	0,00
27	Erwerb von beweglichem Sachvermögen	0,00	0,00	0,00	0,00	0,00	0,00
28	Erwerb von Finanzvermögensanlagen	0,00	0,00	0,00	0,00	0,00	0,00
29	Aktivierbare Zuwendungen	0,00	0,00	0,00	0,00	0,00	0,00
30	sonstige Investitionstätigkeit	0,00	0,00	0,00	0,00	0,00	0,00
31	= Summe d. Ausz. für Investitionstätigkeit	0,00	-1.700.000,00	0,00	0,00	-9.210.000,00	0,00
32	Saldo aus Investitionstätigkeit (S. Einz. abz. S. Ausz. aus lfd. Inv.-tät.)	0,00	-1.700.000,00	0,00	0,00	-9.210.000,00	0,00
33	Finanzmittel-Überschuss/-Fehlbetrag (Summe 18 und 32) Ein-, Auszahlungen aus Finanzierungstätigkeit	0,00	-1.700.000,00	0,00	0,00	-9.220.000,00	-10.000,00
34	Einz.; Aufn. v. Kred. u. inneren Darl.	0,00	0,00	0,00	0,00	0,00	0,00
35	Ausz.; Tilg. v. Kred. u. Rückz. v. inn. Darl.	0,00	0,00	0,00	0,00	0,00	0,00
36	Saldo aus Finanzierungstätigkeit	0,00	0,00	0,00	0,00	0,00	0,00
37	Finanzmittelveränderung (Summe 33 und 36)	0,00	-1.700.000,00	0,00	0,00	-9.220.000,00	-10.000,00

Stadt Brake (Unterweser) 1. Nachtrag 2021

Produktbeschreibung Produkt 2430 Sonstige schulische Aufgaben	
Stadt Brake (Unterweser)	
Produktbereich	24 Schulträgeraufgaben
Produktgruppe	243 Sonstige schulische Aufgaben
Produkt	2430 Sonstige schulische Aufgaben
Kurzbeschreibung	Bearbeitung von Schüler- und Elternangelegenheiten sowie sonstige schulische Aufgaben
Verantwortliche Person(en)	Uwe Schubert
Auftragsgrundlagen	Nds. Schulgesetz, Ratsbeschlüsse, Ortsrecht
Erläuterungen	Zu diesem Produkt gehören folgende Leistungen: 1. Schülervertretungen, Elternvertretungen, Beiräte 2. Inklusion 3. sonstige schulische Aufgaben
Ziele	Förderung und Unterstützung des Schulbesuchs sowie Gewährleistung einer wirksamen Schüler- und Elternvertretung, Sicherstellung eines geordneten Schulbetriebes
Zielgruppen	Eltern, Landesschulbehörde, Schulen, Schüler- und Elternvertretungen, Schüler/-innen

Stadt Brake (Unterweser) 1. Nachtrag 2021

Teilergebnishaushalt Sonstige schulische Aufgaben

Stadt Brake (Unterweser)

Nr.	Bezeichnung	Ergebnis 2019	Ansatz 2020	Ansatz 2021	Plan 2022	Plan 2023	Plan 2024
	Ordentliche Erträge						
01	Steuern und ähnliche Abgaben	0,00	0,00	0,00	0,00	0,00	0,00
02	Zuwendungen und allgemeine Umlagen (außer für Investitionstätigkeit)	0,00	-15.000,00	-18.000,00	-18.000,00	-18.000,00	-18.000,00
03	Auflösungserträge aus Sonderposten	0,00	0,00	0,00	0,00	0,00	0,00
04	sonstige Transfererträge	0,00	0,00	0,00	0,00	0,00	0,00
05	öffentlich-rechtliche Entgelte (außer Beitr. u. ähnl. Entg. für Inv.-tätigkeit)	0,00	0,00	0,00	0,00	0,00	0,00
06	privatrechtliche Entgelte	0,00	0,00	0,00	0,00	0,00	0,00
07	Kostenerstattungen und Kostenumlagen	0,00	0,00	0,00	0,00	0,00	0,00
08	Zinsen und ähnliche Finanzerträge	0,00	0,00	0,00	0,00	0,00	0,00
09	aktivierte Eigenleistungen	0,00	0,00	0,00	0,00	0,00	0,00
10	Bestandsveränderungen	0,00	0,00	0,00	0,00	0,00	0,00
11	sonstige ordentliche Erträge	0,00	0,00	0,00	0,00	0,00	0,00
12	= Summe ordentliche Erträge	0,00	-15.000,00	-18.000,00	-18.000,00	-18.000,00	-18.000,00
	Ordentliche Aufwendungen						
13	Aufwendungen für aktives Personal	0,00	0,00	0,00	0,00	0,00	0,00
14	Aufwendungen für Versorgung	0,00	0,00	0,00	0,00	0,00	0,00
15	Aufwendungen für Sach- und Dienstleistungen	0,00	1.000,00	1.000,00	1.000,00	1.000,00	1.000,00
16	Abschreibungen	0,00	0,00	0,00	0,00	0,00	0,00
17	Zinsen und ähnliche Aufwendungen	0,00	0,00	0,00	0,00	0,00	0,00
18	Transferaufwendungen	0,00	0,00	0,00	0,00	0,00	0,00
19	sonstige ordentliche Aufwendungen	0,00	0,00	0,00	0,00	0,00	0,00
20	= Summe ordentliche Aufwendungen	0,00	1.000,00	1.000,00	1.000,00	1.000,00	1.000,00
21	ordentliches Ergebnis (ordentliche Erträge abzüglich ordentliche Aufwendungen)	0,00	-14.000,00	-17.000,00	-17.000,00	-17.000,00	-17.000,00
22	außerordentliche Erträge	0,00	0,00	0,00	0,00	0,00	0,00
23	außerordentliche Aufwendungen	0,00	0,00	0,00	0,00	0,00	0,00
24	außerordentliches Ergebnis (außerord. Erträge abzüglich außerord. Aufwendungen)	0,00	0,00	0,00	0,00	0,00	0,00
25	Jahresergebnis (Saldo aus dem ordentlichen und dem außerordentlichen Ergebnis)	0,00	-14.000,00	-17.000,00	-17.000,00	-17.000,00	-17.000,00
26	Erträge aus internen Leistungsbeziehungen	0,00	0,00	0,00	0,00	0,00	0,00
27	Aufwendungen aus internen Leistungsbeziehungen	0,00	0,00	0,00	0,00	0,00	0,00
28	Saldo aus internen Leistungsbeziehungen	0,00	0,00	0,00	0,00	0,00	0,00
29	Ergebnis unt. Berücks. d. int. Leistungsbeziehungen	0,00	-14.000,00	-17.000,00	-17.000,00	-17.000,00	-17.000,00

Stadt Brake (Unterweser) 1. Nachtrag 2021

Teilfinanzhaushalt Sonstige schulische Aufgaben							
Stadt Brake (Unterweser)							
Nr.	Bezeichnung	Ergebnis 2019	Ansatz 2020	Ansatz 2021	Plan 2022	Plan 2023	Plan 2024
	Einzahlungen aus laufender Verwaltungstätigkeit	0,00	0,00	0,00	0,00	0,00	0,00
01	Steuern und ähnliche Abgaben	0,00	0,00	0,00	0,00	0,00	0,00
02	Zuwendungen und allgemeine Umlagen (außer für Investitionstätigkeit)	0,00	15.000,00	18.000,00	18.000,00	18.000,00	18.000,00
03	sonstige Transfereinzahlungen	0,00	0,00	0,00	0,00	0,00	0,00
04	öffentlich-rechtliche Entgelte (außer Beitr. u. ähnl. Entg. für Inv.-tätigkeit)	0,00	0,00	0,00	0,00	0,00	0,00
05	privatrechtliche Entgelte (außer für Investitionstätigkeit)	0,00	0,00	0,00	0,00	0,00	0,00
06	Kostenerstattungen und Kostenumlagen (außer für Investitionstätigkeit)	0,00	0,00	0,00	0,00	0,00	0,00
07	Zinsen und ähnliche Einzahlungen	0,00	0,00	0,00	0,00	0,00	0,00
08	Einz. a. d. Veräußerung geringwert. VermGG	0,00	0,00	0,00	0,00	0,00	0,00
09	sonstige haushaltswirksame Einzahlungen	0,00	0,00	0,00	0,00	0,00	0,00
10	= Summe d. Einz. aus lfd. Verwaltungstätigkeit Auszahlungen aus laufender Verwaltungstätigkeit	0,00	15.000,00	18.000,00	18.000,00	18.000,00	18.000,00
11	Auszahlungen für aktives Personal	0,00	0,00	0,00	0,00	0,00	0,00
12	Auszahlungen für Versorgung	0,00	0,00	0,00	0,00	0,00	0,00
13	Auszahlungen für Sach- und Dienstleistungen	0,00	-1.000,00	-1.000,00	-1.000,00	-1.000,00	-1.000,00
14	Zinsen und ähnliche Auszahlungen	0,00	0,00	0,00	0,00	0,00	0,00
15	Transferauszahlungen (außer für Investitionstätigkeit)	0,00	0,00	0,00	0,00	0,00	0,00
16	sonstige haushaltswirksame Auszahlungen	0,00	0,00	0,00	0,00	0,00	0,00
17	= Summe d. Ausz. aus lfd. Verwaltungstätigkeit	0,00	-1.000,00	-1.000,00	-1.000,00	-1.000,00	-1.000,00
18	Saldo aus lfd. Verwaltungstätigkeit (S. Einz. abz. S. Ausz. aus lfd. Verw.tät.) Einzahlungen für Investitionstätigkeit	0,00	14.000,00	17.000,00	17.000,00	17.000,00	17.000,00
19	Zuwendungen für Investitionstätigkeit	0,00	0,00	0,00	0,00	0,00	0,00
20	Beiträge u.ä. Entgelte für Investitionstätigk.	0,00	0,00	0,00	0,00	0,00	0,00
21	Veräußerung von Sachvermögen	0,00	0,00	0,00	0,00	0,00	0,00
22	Veräußerung von Finanzvermögensanlagen	0,00	0,00	0,00	0,00	0,00	0,00
23	sonstige Investitionstätigkeit	0,00	0,00	0,00	0,00	0,00	0,00
24	= Summe d. Einz. für Investitionstätigkeit Auszahlungen für Investitionstätigkeit	0,00	0,00	0,00	0,00	0,00	0,00
25	Erwerb von Grundstücken und Gebäuden	0,00	0,00	0,00	0,00	0,00	0,00
26	Baumaßnahmen	0,00	0,00	0,00	0,00	0,00	0,00
27	Erwerb von beweglichem Sachvermögen	0,00	0,00	0,00	0,00	0,00	0,00
28	Erwerb von Finanzvermögensanlagen	0,00	0,00	0,00	0,00	0,00	0,00
29	Aktivierbare Zuwendungen	0,00	0,00	0,00	0,00	0,00	0,00
30	sonstige Investitionstätigkeit	0,00	0,00	0,00	0,00	0,00	0,00
31	= Summe d. Ausz. für Investitionstätigkeit	0,00	0,00	0,00	0,00	0,00	0,00
32	Saldo aus Investitionstätigkeit (S. Einz. abz. S. Ausz. aus lfd. Inv.-tät.)	0,00	0,00	0,00	0,00	0,00	0,00
33	Finanzmittel-Überschuss/-Fehlbetrag (Summe 18 und 32) Ein-, Auszahlungen aus Finanzierungstätigkeit	0,00	14.000,00	17.000,00	17.000,00	17.000,00	17.000,00
34	Einz.; Aufn. v. Kred. u. inneren Darl.	0,00	0,00	0,00	0,00	0,00	0,00
35	Ausz.; Tilg. v. Kred. u. Rückz. v. inn. Darl.	0,00	0,00	0,00	0,00	0,00	0,00
36	Saldo aus Finanzierungstätigkeit	0,00	0,00	0,00	0,00	0,00	0,00
37	Finanzmittelveränderung (Summe 33 und 36)	0,00	14.000,00	17.000,00	17.000,00	17.000,00	17.000,00

Stadt Brake (Unterweser) 1. Nachtrag 2021

Produktbeschreibung Produkt 2510 Schiffahrtsmuseum		
Stadt Brake (Unterweser)		
Produktbereich	25	Kultur und Wissenschaft
Produktgruppe	251	Wissenschaft und Forschung
Produkt	2510	Schiffahrtsmuseum
Kurzbeschreibung	Bereitstellung von Gebäuden für das Schiffahrtsmuseum der oldenburgischen Weserhäfen	
Verantwortliche Person(en)	Uwe Schubert	
Auftragsgrundlagen	Ratsbeschluss, Nutzungsvertrag mit dem Trägerverein	
Erläuterungen	Zu diesem Produkt gehören folgende Leistungen: 1. Telegraph 2. Breite Straße 9 3. Fritz-Carstens-Weg 1 (Archiv, Verwaltung, Magazin)	
Ziele	Steigerung der kulturellen Attraktivität der Stadt Brake (Unterweser), Vermittlung von Geschichtsbewusstsein sowie regionaler Identität.	
Zielgruppen	Einwohner/-innen des Landkreises Wesermarsch, Geschichtsinteressierte, Touristen	

Stadt Brake (Unterweser) 1. Nachtrag 2021

Teilergebnishaushalt Schiffahrtsmuseum							
Stadt Brake (Unterweser)							
Nr.	Bezeichnung	Ergebnis 2019	Ansatz 2020	Ansatz 2021	Plan 2022	Plan 2023	Plan 2024
	Ordentliche Erträge						
01	Steuern und ähnliche Abgaben	0,00	0,00	0,00	0,00	0,00	0,00
02	Zuwendungen und allgemeine Umlagen (außer für Investitionstätigkeit)	0,00	0,00	0,00	0,00	0,00	0,00
03	Auflösungserträge aus Sonderposten	0,00	-13.100,00	-11.500,00	-11.500,00	-11.500,00	-11.500,00
04	sonstige Transfererträge	0,00	0,00	0,00	0,00	0,00	0,00
05	öffentlich-rechtliche Entgelte (außer Beitr. u. ähnl. Entg. für Inv.-tätigkeit)	0,00	0,00	0,00	0,00	0,00	0,00
06	privatrechtliche Entgelte	0,00	0,00	0,00	0,00	0,00	0,00
07	Kostenerstattungen und Kostenumlagen	0,00	0,00	0,00	0,00	0,00	0,00
08	Zinsen und ähnliche Finanzerträge	0,00	0,00	0,00	0,00	0,00	0,00
09	aktivierte Eigenleistungen	0,00	0,00	0,00	0,00	0,00	0,00
10	Bestandsveränderungen	0,00	0,00	0,00	0,00	0,00	0,00
11	sonstige ordentliche Erträge	0,00	0,00	0,00	0,00	0,00	0,00
12	= Summe ordentliche Erträge	0,00	-13.100,00	-11.500,00	-11.500,00	-11.500,00	-11.500,00
	Ordentliche Aufwendungen						
13	Aufwendungen für aktives Personal	0,00	0,00	0,00	0,00	0,00	0,00
14	Aufwendungen für Versorgung	0,00	0,00	0,00	0,00	0,00	0,00
15	Aufwendungen für Sach- und Dienstleistungen	0,00	44.600,00	26.100,00	23.600,00	23.600,00	23.600,00
16	Abschreibungen	0,00	15.300,00	8.200,00	8.200,00	8.200,00	8.200,00
17	Zinsen und ähnliche Aufwendungen	0,00	0,00	0,00	0,00	0,00	0,00
18	Transferaufwendungen	0,00	67.600,00	70.100,00	70.100,00	70.100,00	70.100,00
19	sonstige ordentliche Aufwendungen	0,00	0,00	0,00	0,00	0,00	0,00
20	= Summe ordentliche Aufwendungen	0,00	127.500,00	104.400,00	101.900,00	101.900,00	101.900,00
21	ordentliches Ergebnis (ordentliche Erträge abzüglich ordentliche Aufwendungen)	0,00	114.400,00	92.900,00	90.400,00	90.400,00	90.400,00
22	außerordentliche Erträge	0,00	0,00	0,00	0,00	0,00	0,00
23	außerordentliche Aufwendungen	0,00	0,00	0,00	0,00	0,00	0,00
24	außerordentliches Ergebnis (außerord. Erträge abzüglich außerord. Aufwendungen)	0,00	0,00	0,00	0,00	0,00	0,00
25	Jahresergebnis (Saldo aus dem ordentlichen und dem außerordentlichen Ergebnis)	0,00	114.400,00	92.900,00	90.400,00	90.400,00	90.400,00
26	Erträge aus internen Leistungsbeziehungen	0,00	0,00	0,00	0,00	0,00	0,00
27	Aufwendungen aus internen Leistungsbeziehungen	0,00	0,00	0,00	0,00	0,00	0,00
28	Saldo aus internen Leistungsbeziehungen	0,00	0,00	0,00	0,00	0,00	0,00
29	Ergebnis unt. Berücks. d. int. Leistungsbeziehungen	0,00	114.400,00	92.900,00	90.400,00	90.400,00	90.400,00

Stadt Brake (Unterweser) 1. Nachtrag 2021

Teilfinanzhaushalt Schifffahrtsmuseum							
Stadt Brake (Unterweser)							
Nr.	Bezeichnung	Ergebnis 2019	Ansatz 2020	Ansatz 2021	Plan 2022	Plan 2023	Plan 2024
	Einzahlungen aus laufender Verwaltungstätigkeit	0,00	0,00	0,00	0,00	0,00	0,00
01	Steuern und ähnliche Abgaben	0,00	0,00	0,00	0,00	0,00	0,00
02	Zuwendungen und allgemeine Umlagen (außer für Investitionstätigkeit)	0,00	0,00	0,00	0,00	0,00	0,00
03	sonstige Transfereinzahlungen	0,00	0,00	0,00	0,00	0,00	0,00
04	öffentlich-rechtliche Entgelte (außer Beitr. u. ähnl. Entg. für Inv.-tätigkeit)	0,00	0,00	0,00	0,00	0,00	0,00
05	privatrechtliche Entgelte (außer für Investitionstätigkeit)	0,00	0,00	0,00	0,00	0,00	0,00
06	Kostenerstattungen und Kostenumlagen (außer für Investitionstätigkeit)	0,00	0,00	0,00	0,00	0,00	0,00
07	Zinsen und ähnliche Einzahlungen	0,00	0,00	0,00	0,00	0,00	0,00
08	Einz. a. d. Veräußerung geringwert. VermGG	0,00	0,00	0,00	0,00	0,00	0,00
09	sonstige haushaltswirksame Einzahlungen	0,00	0,00	0,00	0,00	0,00	0,00
10	= Summe d. Einz. aus lfd. Verwaltungstätigkeit Auszahlungen aus laufender Verwaltungstätigkeit	0,00	0,00	0,00	0,00	0,00	0,00
11	Auszahlungen für aktives Personal	0,00	0,00	0,00	0,00	0,00	0,00
12	Auszahlungen für Versorgung	0,00	0,00	0,00	0,00	0,00	0,00
13	Auszahlungen für Sach- und Dienstleistungen	0,00	-44.600,00	-26.100,00	-23.600,00	-23.600,00	-23.600,00
14	Zinsen und ähnliche Auszahlungen	0,00	0,00	0,00	0,00	0,00	0,00
15	Transferauszahlungen (außer für Investitionstätigkeit)	0,00	-67.600,00	-70.100,00	-70.100,00	-70.100,00	-70.100,00
16	sonstige haushaltswirksame Auszahlungen	0,00	0,00	0,00	0,00	0,00	0,00
17	= Summe d. Ausz. aus lfd. Verwaltungstätigkeit	0,00	-112.200,00	-96.200,00	-93.700,00	-93.700,00	-93.700,00
18	Saldo aus lfd. Verwaltungstätigkeit (S. Einz. abz. S. Ausz. aus lfd. Verw.tät.) Einzahlungen für Investitionstätigkeit	0,00	-112.200,00	-96.200,00	-93.700,00	-93.700,00	-93.700,00
19	Zuwendungen für Investitionstätigkeit	0,00	0,00	0,00	0,00	0,00	0,00
20	Beiträge u.ä. Entgelte für Investitionstätigk.	0,00	0,00	0,00	0,00	0,00	0,00
21	Veräußerung von Sachvermögen	0,00	0,00	0,00	0,00	0,00	0,00
22	Veräußerung von Finanzvermögensanlagen	0,00	0,00	0,00	0,00	0,00	0,00
23	sonstige Investitionstätigkeit	0,00	0,00	0,00	0,00	0,00	0,00
24	= Summe d. Einz. für Investitionstätigkeit Auszahlungen für Investitionstätigkeit	0,00	0,00	0,00	0,00	0,00	0,00
25	Erwerb von Grundstücken und Gebäuden	0,00	0,00	0,00	0,00	0,00	0,00
26	Baumaßnahmen	0,00	0,00	0,00	0,00	0,00	0,00
27	Erwerb von beweglichem Sachvermögen	0,00	0,00	0,00	0,00	0,00	0,00
28	Erwerb von Finanzvermögensanlagen	0,00	0,00	0,00	0,00	0,00	0,00
29	Aktivierbare Zuwendungen	0,00	0,00	0,00	0,00	0,00	0,00
30	sonstige Investitionstätigkeit	0,00	0,00	0,00	0,00	0,00	0,00
31	= Summe d. Ausz. für Investitionstätigkeit	0,00	0,00	0,00	0,00	0,00	0,00
32	Saldo aus Investitionstätigkeit (S. Einz. abz. S. Ausz. aus lfd. Inv.-tät.)	0,00	0,00	0,00	0,00	0,00	0,00
33	Finanzmittel-Überschuss/-Fehlbetrag (Summe 18 und 32) Ein-, Auszahlungen aus Finanzierungstätigkeit	0,00	-112.200,00	-96.200,00	-93.700,00	-93.700,00	-93.700,00
34	Einz.; Aufn. v. Kred. u. inneren Darl.	0,00	0,00	0,00	0,00	0,00	0,00
35	Ausz.; Tilg. v. Kred. u. Rückz. v. inn. Darl.	0,00	0,00	0,00	0,00	0,00	0,00
36	Saldo aus Finanzierungstätigkeit	0,00	0,00	0,00	0,00	0,00	0,00
37	Finanzmittelveränderung (Summe 33 und 36)	0,00	-112.200,00	-96.200,00	-93.700,00	-93.700,00	-93.700,00

Stadt Brake (Unterweser) 1. Nachtrag 2021

Produktbeschreibung Produkt 2520 Kunstaussstellungen, bildende Kunst		
Stadt Brake (Unterweser)		
Produktbereich	25	Kultur und Wissenschaft
Produktgruppe	252	Nichtwissenschaftliche Museen, Sammlungen
Produkt	2520	Kunstaussstellungen, bildende Kunst
Kurzbeschreibung	Durchführung von Ausstellungen, z. B. Bildhauertreffen	
Verantwortliche Person(en)	Uwe Schubert	
Auftragsgrundlagen	Beschlüsse der Ratsgemien	
Erläuterungen	Zu diesem Produkt gehört folgende Leistung: Durchführung von Bildhauertreffen	
Ziele	Förderung von Kunst und Kultur	
Zielgruppen	Einwohnerinnen und Einwohner, Touristen, Kunstinteressierte	

Stadt Brake (Unterweser) 1. Nachtrag 2021

Teilergebnishaushalt Kunstaustellungen, bildende Kunst							
Stadt Brake (Unterweser)							
Nr.	Bezeichnung	Ergebnis 2019	Ansatz 2020	Ansatz 2021	Plan 2022	Plan 2023	Plan 2024
	Ordentliche Erträge						
01	Steuern und ähnliche Abgaben	0,00	0,00	0,00	0,00	0,00	0,00
02	Zuwendungen und allgemeine Umlagen (außer für Investitionstätigkeit)	0,00	-2.000,00	-10.000,00	0,00	-10.000,00	0,00
03	Auflösungserträge aus Sonderposten	0,00	0,00	0,00	0,00	0,00	0,00
04	sonstige Transfererträge	0,00	0,00	0,00	0,00	0,00	0,00
05	öffentlich-rechtliche Entgelte (außer Beitr. u. ähnl. Entg. für Inv.-tätigkeit)	0,00	0,00	0,00	0,00	0,00	0,00
06	privatrechtliche Entgelte	0,00	0,00	0,00	0,00	0,00	0,00
07	Kostenerstattungen und Kostenumlagen	0,00	0,00	0,00	0,00	0,00	0,00
08	Zinsen und ähnliche Finanzerträge	0,00	0,00	0,00	0,00	0,00	0,00
09	aktivierte Eigenleistungen	0,00	0,00	0,00	0,00	0,00	0,00
10	Bestandsveränderungen	0,00	0,00	0,00	0,00	0,00	0,00
11	sonstige ordentliche Erträge	0,00	0,00	0,00	0,00	0,00	0,00
12	= Summe ordentliche Erträge	0,00	-2.000,00	-10.000,00	0,00	-10.000,00	0,00
	Ordentliche Aufwendungen						
13	Aufwendungen für aktives Personal	0,00	0,00	0,00	0,00	0,00	0,00
14	Aufwendungen für Versorgung	0,00	0,00	0,00	0,00	0,00	0,00
15	Aufwendungen für Sach- und Dienstleistungen	0,00	1.000,00	15.000,00	1.000,00	13.000,00	1.000,00
16	Abschreibungen	0,00	0,00	0,00	0,00	0,00	0,00
17	Zinsen und ähnliche Aufwendungen	0,00	0,00	0,00	0,00	0,00	0,00
18	Transferaufwendungen	0,00	0,00	0,00	0,00	0,00	0,00
19	sonstige ordentliche Aufwendungen	0,00	0,00	0,00	0,00	0,00	0,00
20	= Summe ordentliche Aufwendungen	0,00	1.000,00	15.000,00	1.000,00	13.000,00	1.000,00
21	ordentliches Ergebnis (ordentliche Erträge abzüglich ordentliche Aufwendungen)	0,00	-1.000,00	5.000,00	1.000,00	3.000,00	1.000,00
22	außerordentliche Erträge	0,00	0,00	0,00	0,00	0,00	0,00
23	außerordentliche Aufwendungen	0,00	0,00	0,00	0,00	0,00	0,00
24	außerordentliches Ergebnis (außerord. Erträge abzüglich außerord. Aufwendungen)	0,00	0,00	0,00	0,00	0,00	0,00
25	Jahresergebnis (Saldo aus dem ordentlichen und dem außerordentlichen Ergebnis)	0,00	-1.000,00	5.000,00	1.000,00	3.000,00	1.000,00
26	Erträge aus internen Leistungsbeziehungen	0,00	0,00	0,00	0,00	0,00	0,00
27	Aufwendungen aus internen Leistungsbeziehungen	0,00	0,00	0,00	0,00	0,00	0,00
28	Saldo aus internen Leistungsbeziehungen	0,00	0,00	0,00	0,00	0,00	0,00
29	Ergebnis unt. Berücks. d. int. Leistungsbeziehungen	0,00	-1.000,00	5.000,00	1.000,00	3.000,00	1.000,00

Stadt Brake (Unterweser) 1. Nachtrag 2021

Teilfinanzhaushalt Kunstaustellungen, bildende Kunst							
Stadt Brake (Unterweser)							
Nr.	Bezeichnung	Ergebnis 2019	Ansatz 2020	Ansatz 2021	Plan 2022	Plan 2023	Plan 2024
	Einzahlungen aus laufender Verwaltungstätigkeit	0,00	0,00	0,00	0,00	0,00	0,00
01	Steuern und ähnliche Abgaben	0,00	0,00	0,00	0,00	0,00	0,00
02	Zuwendungen und allgemeine Umlagen (außer für Investitionstätigkeit)	0,00	2.000,00	10.000,00	0,00	10.000,00	0,00
03	sonstige Transfereinzahlungen	0,00	0,00	0,00	0,00	0,00	0,00
04	öffentlich-rechtliche Entgelte (außer Beitr. u. ähnl. Entg. für Inv.-tätigkeit)	0,00	0,00	0,00	0,00	0,00	0,00
05	privatrechtliche Entgelte (außer für Investitionstätigkeit)	0,00	0,00	0,00	0,00	0,00	0,00
06	Kostenerstattungen und Kostenumlagen (außer für Investitionstätigkeit)	0,00	0,00	0,00	0,00	0,00	0,00
07	Zinsen und ähnliche Einzahlungen	0,00	0,00	0,00	0,00	0,00	0,00
08	Einz. a. d. Veräußerung geringwert. VermGG	0,00	0,00	0,00	0,00	0,00	0,00
09	sonstige haushaltswirksame Einzahlungen	0,00	0,00	0,00	0,00	0,00	0,00
10	= Summe d. Einz. aus lfd. Verwaltungstätigkeit Auszahlungen aus laufender Verwaltungstätigkeit	0,00	2.000,00	10.000,00	0,00	10.000,00	0,00
11	Auszahlungen für aktives Personal	0,00	0,00	0,00	0,00	0,00	0,00
12	Auszahlungen für Versorgung	0,00	0,00	0,00	0,00	0,00	0,00
13	Auszahlungen für Sach- und Dienstleistungen	0,00	-1.000,00	-15.000,00	-1.000,00	-13.000,00	-1.000,00
14	Zinsen und ähnliche Auszahlungen	0,00	0,00	0,00	0,00	0,00	0,00
15	Transferauszahlungen (außer für Investitionstätigkeit)	0,00	0,00	0,00	0,00	0,00	0,00
16	sonstige haushaltswirksame Auszahlungen	0,00	0,00	0,00	0,00	0,00	0,00
17	= Summe d. Ausz. aus lfd. Verwaltungstätigkeit	0,00	-1.000,00	-15.000,00	-1.000,00	-13.000,00	-1.000,00
18	Saldo aus lfd. Verwaltungstätigkeit (S. Einz. abz. S. Ausz. aus lfd. Verw.tät.) Einzahlungen für Investitionstätigkeit	0,00	1.000,00	-5.000,00	-1.000,00	-3.000,00	-1.000,00
19	Zuwendungen für Investitionstätigkeit	0,00	0,00	0,00	0,00	0,00	0,00
20	Beiträge u.ä. Entgelte für Investitionstätigk.	0,00	0,00	0,00	0,00	0,00	0,00
21	Veräußerung von Sachvermögen	0,00	0,00	0,00	0,00	0,00	0,00
22	Veräußerung von Finanzvermögensanlagen	0,00	0,00	0,00	0,00	0,00	0,00
23	sonstige Investitionstätigkeit	0,00	0,00	0,00	0,00	0,00	0,00
24	= Summe d. Einz. für Investitionstätigkeit Auszahlungen für Investitionstätigkeit	0,00	0,00	0,00	0,00	0,00	0,00
25	Erwerb von Grundstücken und Gebäuden	0,00	0,00	0,00	0,00	0,00	0,00
26	Baumaßnahmen	0,00	0,00	0,00	0,00	0,00	0,00
27	Erwerb von beweglichem Sachvermögen	0,00	0,00	0,00	0,00	0,00	0,00
28	Erwerb von Finanzvermögensanlagen	0,00	0,00	0,00	0,00	0,00	0,00
29	Aktivierbare Zuwendungen	0,00	0,00	0,00	0,00	0,00	0,00
30	sonstige Investitionstätigkeit	0,00	0,00	0,00	0,00	0,00	0,00
31	= Summe d. Ausz. für Investitionstätigkeit	0,00	0,00	0,00	0,00	0,00	0,00
32	Saldo aus Investitionstätigkeit (S. Einz. abz. S. Ausz. aus lfd. Inv.-tät.)	0,00	0,00	0,00	0,00	0,00	0,00
33	Finanzmittel-Überschuss/-Fehlbetrag (Summe 18 und 32) Ein-, Auszahlungen aus Finanzierungstätigkeit	0,00	1.000,00	-5.000,00	-1.000,00	-3.000,00	-1.000,00
34	Einz.; Aufn. v. Kred. u. inneren Darl.	0,00	0,00	0,00	0,00	0,00	0,00
35	Ausz.; Tilg. v. Kred. u. Rückz. v. inn. Darl.	0,00	0,00	0,00	0,00	0,00	0,00
36	Saldo aus Finanzierungstätigkeit	0,00	0,00	0,00	0,00	0,00	0,00
37	Finanzmittelveränderung (Summe 33 und 36)	0,00	1.000,00	-5.000,00	-1.000,00	-3.000,00	-1.000,00

Stadt Brake (Unterweser) 1. Nachtrag 2021

Produktbeschreibung Produkt 2720 Büchereien		
Stadt Brake (Unterweser)		
Produktbereich	27	Kultur und Wissenschaft
Produktgruppe	272	Büchereien
Produkt	2720	Büchereien
Kurzbeschreibung	Bereitstellung eines jährliches Zuschusses an die Büchereien der Braker Kirchengemeinden	
Verantwortliche Person(en)	Uwe Schubert	
Auftragsgrundlagen	Beschlüsse der Ratsgremien	
Erläuterungen	Zu diesem Produkt gehört folgende Leistung: Förderung von Büchereien	
Ziele	Finanzielle Unterstützung zur Bereitstellung von Medien für Aus-, Fort- und Weiterbildung	
Zielgruppen	Nutzer/innen der Büchereien in den Kirchengemeinden der Stadt Brake	

Stadt Brake (Unterweser) 1. Nachtrag 2021

Teilergebnishaushalt Büchereien							
Stadt Brake (Unterweser)							
Nr.	Bezeichnung	Ergebnis 2019	Ansatz 2020	Ansatz 2021	Plan 2022	Plan 2023	Plan 2024
	Ordentliche Erträge						
01	Steuern und ähnliche Abgaben	0,00	0,00	0,00	0,00	0,00	0,00
02	Zuwendungen und allgemeine Umlagen (außer für Investitionstätigkeit)	0,00	0,00	0,00	0,00	0,00	0,00
03	Auflösungserträge aus Sonderposten	0,00	0,00	0,00	0,00	0,00	0,00
04	sonstige Transfererträge	0,00	0,00	0,00	0,00	0,00	0,00
05	öffentlich-rechtliche Entgelte (außer Beitr. u. ähnl. Entg. für Inv.-tätigkeit)	0,00	0,00	0,00	0,00	0,00	0,00
06	privatrechtliche Entgelte	0,00	0,00	0,00	0,00	0,00	0,00
07	Kostenerstattungen und Kostenumlagen	0,00	0,00	0,00	0,00	0,00	0,00
08	Zinsen und ähnliche Finanzerträge	0,00	0,00	0,00	0,00	0,00	0,00
09	aktivierte Eigenleistungen	0,00	0,00	0,00	0,00	0,00	0,00
10	Bestandsveränderungen	0,00	0,00	0,00	0,00	0,00	0,00
11	sonstige ordentliche Erträge	0,00	0,00	0,00	0,00	0,00	0,00
12	= Summe ordentliche Erträge	0,00	0,00	0,00	0,00	0,00	0,00
	Ordentliche Aufwendungen						
13	Aufwendungen für aktives Personal	0,00	0,00	0,00	0,00	0,00	0,00
14	Aufwendungen für Versorgung	0,00	0,00	0,00	0,00	0,00	0,00
15	Aufwendungen für Sach- und Dienstleistungen	0,00	0,00	0,00	0,00	0,00	0,00
16	Abschreibungen	0,00	0,00	0,00	0,00	0,00	0,00
17	Zinsen und ähnliche Aufwendungen	0,00	0,00	0,00	0,00	0,00	0,00
18	Transferaufwendungen	0,00	1.200,00	1.200,00	1.200,00	1.200,00	1.200,00
19	sonstige ordentliche Aufwendungen	0,00	0,00	0,00	0,00	0,00	0,00
20	= Summe ordentliche Aufwendungen	0,00	1.200,00	1.200,00	1.200,00	1.200,00	1.200,00
21	ordentliches Ergebnis (ordentliche Erträge abzüglich ordentliche Aufwendungen)	0,00	1.200,00	1.200,00	1.200,00	1.200,00	1.200,00
22	außerordentliche Erträge	0,00	0,00	0,00	0,00	0,00	0,00
23	außerordentliche Aufwendungen	0,00	0,00	0,00	0,00	0,00	0,00
24	außerordentliches Ergebnis (außerord. Erträge abzüglich außerord. Aufwendungen)	0,00	0,00	0,00	0,00	0,00	0,00
25	Jahresergebnis (Saldo aus dem ordentlichen und dem außerordentlichen Ergebnis)	0,00	1.200,00	1.200,00	1.200,00	1.200,00	1.200,00
26	Erträge aus internen Leistungsbeziehungen	0,00	0,00	0,00	0,00	0,00	0,00
27	Aufwendungen aus internen Leistungsbeziehungen	0,00	0,00	0,00	0,00	0,00	0,00
28	Saldo aus internen Leistungsbeziehungen	0,00	0,00	0,00	0,00	0,00	0,00
29	Ergebnis unt. Berücks. d. int. Leistungsbeziehungen	0,00	1.200,00	1.200,00	1.200,00	1.200,00	1.200,00

Stadt Brake (Unterweser) 1. Nachtrag 2021

Teilfinanzhaushalt Büchereien							
Stadt Brake (Unterweser)							
Nr.	Bezeichnung	Ergebnis 2019	Ansatz 2020	Ansatz 2021	Plan 2022	Plan 2023	Plan 2024
	Einzahlungen aus laufender Verwaltungstätigkeit	0,00	0,00	0,00	0,00	0,00	0,00
01	Steuern und ähnliche Abgaben	0,00	0,00	0,00	0,00	0,00	0,00
02	Zuwendungen und allgemeine Umlagen (außer für Investitionstätigkeit)	0,00	0,00	0,00	0,00	0,00	0,00
03	sonstige Transfereinzahlungen	0,00	0,00	0,00	0,00	0,00	0,00
04	öffentlich-rechtliche Entgelte (außer Beitr. u. ähnl. Entg. für Inv.-tätigkeit)	0,00	0,00	0,00	0,00	0,00	0,00
05	privatrechtliche Entgelte (außer für Investitionstätigkeit)	0,00	0,00	0,00	0,00	0,00	0,00
06	Kostenerstattungen und Kostenumlagen (außer für Investitionstätigkeit)	0,00	0,00	0,00	0,00	0,00	0,00
07	Zinsen und ähnliche Einzahlungen	0,00	0,00	0,00	0,00	0,00	0,00
08	Einz. a. d. Veräußerung geringwert. VermGG	0,00	0,00	0,00	0,00	0,00	0,00
09	sonstige haushaltswirksame Einzahlungen	0,00	0,00	0,00	0,00	0,00	0,00
10	= Summe d. Einz. aus lfd. Verwaltungstätigkeit Auszahlungen aus laufender Verwaltungstätigkeit	0,00	0,00	0,00	0,00	0,00	0,00
11	Auszahlungen für aktives Personal	0,00	0,00	0,00	0,00	0,00	0,00
12	Auszahlungen für Versorgung	0,00	0,00	0,00	0,00	0,00	0,00
13	Auszahlungen für Sach- und Dienstleistungen	0,00	0,00	0,00	0,00	0,00	0,00
14	Zinsen und ähnliche Auszahlungen	0,00	0,00	0,00	0,00	0,00	0,00
15	Transferauszahlungen (außer für Investitionstätigkeit)	0,00	-1.200,00	-1.200,00	-1.200,00	-1.200,00	-1.200,00
16	sonstige haushaltswirksame Auszahlungen	0,00	0,00	0,00	0,00	0,00	0,00
17	= Summe d. Ausz. aus lfd. Verwaltungstätigkeit	0,00	-1.200,00	-1.200,00	-1.200,00	-1.200,00	-1.200,00
18	Saldo aus lfd. Verwaltungstätigkeit (S. Einz. abz. S. Ausz. aus lfd. Verw.tät.) Einzahlungen für Investitionstätigkeit	0,00	-1.200,00	-1.200,00	-1.200,00	-1.200,00	-1.200,00
19	Zuwendungen für Investitionstätigkeit	0,00	0,00	0,00	0,00	0,00	0,00
20	Beiträge u.ä. Entgelte für Investitionstätigk.	0,00	0,00	0,00	0,00	0,00	0,00
21	Veräußerung von Sachvermögen	0,00	0,00	0,00	0,00	0,00	0,00
22	Veräußerung von Finanzvermögensanlagen	0,00	0,00	0,00	0,00	0,00	0,00
23	sonstige Investitionstätigkeit	0,00	0,00	0,00	0,00	0,00	0,00
24	= Summe d. Einz. für Investitionstätigkeit Auszahlungen für Investitionstätigkeit	0,00	0,00	0,00	0,00	0,00	0,00
25	Erwerb von Grundstücken und Gebäuden	0,00	0,00	0,00	0,00	0,00	0,00
26	Baumaßnahmen	0,00	0,00	0,00	0,00	0,00	0,00
27	Erwerb von beweglichem Sachvermögen	0,00	0,00	0,00	0,00	0,00	0,00
28	Erwerb von Finanzvermögensanlagen	0,00	0,00	0,00	0,00	0,00	0,00
29	Aktivierbare Zuwendungen	0,00	0,00	0,00	0,00	0,00	0,00
30	sonstige Investitionstätigkeit	0,00	0,00	0,00	0,00	0,00	0,00
31	= Summe d. Ausz. für Investitionstätigkeit	0,00	0,00	0,00	0,00	0,00	0,00
32	Saldo aus Investitionstätigkeit (S. Einz. abz. S. Ausz. aus lfd. Inv.-tät.)	0,00	0,00	0,00	0,00	0,00	0,00
33	Finanzmittel-Überschuss/-Fehlbetrag (Summe 18 und 32) Ein-, Auszahlungen aus Finanzierungstätigkeit	0,00	-1.200,00	-1.200,00	-1.200,00	-1.200,00	-1.200,00
34	Einz.; Aufn. v. Kred. u. inneren Darl.	0,00	0,00	0,00	0,00	0,00	0,00
35	Ausz.; Tilg. v. Kred. u. Rückz. v. inn. Darl.	0,00	0,00	0,00	0,00	0,00	0,00
36	Saldo aus Finanzierungstätigkeit	0,00	0,00	0,00	0,00	0,00	0,00
37	Finanzmittelveränderung (Summe 33 und 36)	0,00	-1.200,00	-1.200,00	-1.200,00	-1.200,00	-1.200,00

Stadt Brake (Unterweser) 1. Nachtrag 2021

Produktbeschreibung Produkt 2730 Kunstschule

Stadt Brake (Unterweser)

Produktbereich	27	Kultur und Wissenschaft
Produktgruppe	273	Sonstige Volksbildung
Produkt	2730	Kunstschule

Verantwortliche Person(en) Uwe Schubert

Stadt Brake (Unterweser) 1. Nachtrag 2021

Teilergebnishaushalt Kunstschule							
Stadt Brake (Unterweser)							
Nr.	Bezeichnung	Ergebnis 2019	Ansatz 2020	Ansatz 2021	Plan 2022	Plan 2023	Plan 2024
	Ordentliche Erträge						
01	Steuern und ähnliche Abgaben	0,00	0,00	0,00	0,00	0,00	0,00
02	Zuwendungen und allgemeine Umlagen (außer für Investitionstätigkeit)	0,00	0,00	0,00	0,00	0,00	0,00
03	Auflösungserträge aus Sonderposten	0,00	0,00	0,00	0,00	0,00	0,00
04	sonstige Transfererträge	0,00	0,00	0,00	0,00	0,00	0,00
05	öffentlich-rechtliche Entgelte (außer Beitr. u. ähnl. Entg. für Inv.-tätigkeit)	0,00	0,00	0,00	0,00	0,00	0,00
06	privatrechtliche Entgelte	0,00	0,00	0,00	0,00	0,00	0,00
07	Kostenerstattungen und Kostenumlagen	0,00	0,00	0,00	0,00	0,00	0,00
08	Zinsen und ähnliche Finanzerträge	0,00	0,00	0,00	0,00	0,00	0,00
09	aktivierte Eigenleistungen	0,00	0,00	0,00	0,00	0,00	0,00
10	Bestandsveränderungen	0,00	0,00	0,00	0,00	0,00	0,00
11	sonstige ordentliche Erträge	0,00	0,00	0,00	0,00	0,00	0,00
12	= Summe ordentliche Erträge	0,00	0,00	0,00	0,00	0,00	0,00
	Ordentliche Aufwendungen						
13	Aufwendungen für aktives Personal	0,00	0,00	0,00	0,00	0,00	0,00
14	Aufwendungen für Versorgung	0,00	0,00	0,00	0,00	0,00	0,00
15	Aufwendungen für Sach- und Dienstleistungen	0,00	6.000,00	1.000,00	1.000,00	1.000,00	1.000,00
16	Abschreibungen	0,00	0,00	0,00	0,00	0,00	0,00
17	Zinsen und ähnliche Aufwendungen	0,00	0,00	0,00	0,00	0,00	0,00
18	Transferaufwendungen	0,00	0,00	0,00	0,00	0,00	0,00
19	sonstige ordentliche Aufwendungen	0,00	0,00	0,00	0,00	0,00	0,00
20	= Summe ordentliche Aufwendungen	0,00	6.000,00	1.000,00	1.000,00	1.000,00	1.000,00
21	ordentliches Ergebnis (ordentliche Erträge abzüglich ordentliche Aufwendungen)	0,00	6.000,00	1.000,00	1.000,00	1.000,00	1.000,00
22	außerordentliche Erträge	0,00	0,00	0,00	0,00	0,00	0,00
23	außerordentliche Aufwendungen	0,00	0,00	0,00	0,00	0,00	0,00
24	außerordentliches Ergebnis (außerord. Erträge abzüglich außerord. Aufwendungen)	0,00	0,00	0,00	0,00	0,00	0,00
25	Jahresergebnis (Saldo aus dem ordentlichen und dem außerordentlichen Ergebnis)	0,00	6.000,00	1.000,00	1.000,00	1.000,00	1.000,00
26	Erträge aus internen Leistungsbeziehungen	0,00	0,00	0,00	0,00	0,00	0,00
27	Aufwendungen aus internen Leistungsbeziehungen	0,00	0,00	0,00	0,00	0,00	0,00
28	Saldo aus internen Leistungsbeziehungen	0,00	0,00	0,00	0,00	0,00	0,00
29	Ergebnis unt. Berücks. d. int. Leistungsbeziehungen	0,00	6.000,00	1.000,00	1.000,00	1.000,00	1.000,00

Stadt Brake (Unterweser) 1. Nachtrag 2021

Teilfinanzhaushalt Kunstschule							
Stadt Brake (Unterweser)							
Nr.	Bezeichnung	Ergebnis 2019	Ansatz 2020	Ansatz 2021	Plan 2022	Plan 2023	Plan 2024
	Einzahlungen aus laufender Verwaltungstätigkeit	0,00	0,00	0,00	0,00	0,00	0,00
01	Steuern und ähnliche Abgaben	0,00	0,00	0,00	0,00	0,00	0,00
02	Zuwendungen und allgemeine Umlagen (außer für Investitionstätigkeit)	0,00	0,00	0,00	0,00	0,00	0,00
03	sonstige Transfereinzahlungen	0,00	0,00	0,00	0,00	0,00	0,00
04	öffentlich-rechtliche Entgelte (außer Beitr. u. ähnl. Entg. für Inv.-tätigkeit)	0,00	0,00	0,00	0,00	0,00	0,00
05	privatrechtliche Entgelte (außer für Investitionstätigkeit)	0,00	0,00	0,00	0,00	0,00	0,00
06	Kostenerstattungen und Kostenumlagen (außer für Investitionstätigkeit)	0,00	0,00	0,00	0,00	0,00	0,00
07	Zinsen und ähnliche Einzahlungen	0,00	0,00	0,00	0,00	0,00	0,00
08	Einz. a. d. Veräußerung geringwert. VermGG	0,00	0,00	0,00	0,00	0,00	0,00
09	sonstige haushaltswirksame Einzahlungen	0,00	0,00	0,00	0,00	0,00	0,00
10	= Summe d. Einz. aus lfd. Verwaltungstätigkeit Auszahlungen aus laufender Verwaltungstätigkeit	0,00	0,00	0,00	0,00	0,00	0,00
11	Auszahlungen für aktives Personal	0,00	0,00	0,00	0,00	0,00	0,00
12	Auszahlungen für Versorgung	0,00	0,00	0,00	0,00	0,00	0,00
13	Auszahlungen für Sach- und Dienstleistungen	0,00	-6.000,00	-1.000,00	-1.000,00	-1.000,00	-1.000,00
14	Zinsen und ähnliche Auszahlungen	0,00	0,00	0,00	0,00	0,00	0,00
15	Transferauszahlungen (außer für Investitionstätigkeit)	0,00	0,00	0,00	0,00	0,00	0,00
16	sonstige haushaltswirksame Auszahlungen	0,00	0,00	0,00	0,00	0,00	0,00
17	= Summe d. Ausz. aus lfd. Verwaltungstätigkeit	0,00	-6.000,00	-1.000,00	-1.000,00	-1.000,00	-1.000,00
18	Saldo aus lfd. Verwaltungstätigkeit (S. Einz. abz. S. Ausz. aus lfd. Verw.tät.) Einzahlungen für Investitionstätigkeit	0,00	-6.000,00	-1.000,00	-1.000,00	-1.000,00	-1.000,00
19	Zuwendungen für Investitionstätigkeit	0,00	0,00	0,00	0,00	0,00	0,00
20	Beiträge u.ä. Entgelte für Investitionstätigk.	0,00	0,00	0,00	0,00	0,00	0,00
21	Veräußerung von Sachvermögen	0,00	0,00	0,00	0,00	0,00	0,00
22	Veräußerung von Finanzvermögensanlagen	0,00	0,00	0,00	0,00	0,00	0,00
23	sonstige Investitionstätigkeit	0,00	0,00	0,00	0,00	0,00	0,00
24	= Summe d. Einz. für Investitionstätigkeit Auszahlungen für Investitionstätigkeit	0,00	0,00	0,00	0,00	0,00	0,00
25	Erwerb von Grundstücken und Gebäuden	0,00	0,00	0,00	0,00	0,00	0,00
26	Baumaßnahmen	0,00	0,00	0,00	0,00	0,00	0,00
27	Erwerb von beweglichem Sachvermögen	0,00	0,00	0,00	0,00	0,00	0,00
28	Erwerb von Finanzvermögensanlagen	0,00	0,00	0,00	0,00	0,00	0,00
29	Aktivierbare Zuwendungen	0,00	0,00	0,00	0,00	0,00	0,00
30	sonstige Investitionstätigkeit	0,00	0,00	0,00	0,00	0,00	0,00
31	= Summe d. Ausz. für Investitionstätigkeit	0,00	0,00	0,00	0,00	0,00	0,00
32	Saldo aus Investitionstätigkeit (S. Einz. abz. S. Ausz. aus lfd. Inv.-tät.)	0,00	0,00	0,00	0,00	0,00	0,00
33	Finanzmittel-Überschuss/-Fehlbetrag (Summe 18 und 32) Ein-, Auszahlungen aus Finanzierungstätigkeit	0,00	-6.000,00	-1.000,00	-1.000,00	-1.000,00	-1.000,00
34	Einz.; Aufn. v. Kred. u. inneren Darl.	0,00	0,00	0,00	0,00	0,00	0,00
35	Ausz.; Tilg. v. Kred. u. Rückz. v. inn. Darl.	0,00	0,00	0,00	0,00	0,00	0,00
36	Saldo aus Finanzierungstätigkeit	0,00	0,00	0,00	0,00	0,00	0,00
37	Finanzmittelveränderung (Summe 33 und 36)	0,00	-6.000,00	-1.000,00	-1.000,00	-1.000,00	-1.000,00

Stadt Brake (Unterweser) 1. Nachtrag 2021

Produktbeschreibung Produkt 2810 Heimat- und sonstige Kulturpflege		
Stadt Brake (Unterweser)		
Produktbereich	28	Kultur und Wissenschaft
Produktgruppe	281	Heimat- und sonstige Kulturpflege
Produkt	2810	Heimat- und sonstige Kulturpflege
Kurzbeschreibung	Stadtarchiv und Förderung der Kultur- und Heimatpflege	
Verantwortliche Person(en)	Uwe Schubert	
Auftragsgrundlagen	Archivgesetz, Beschlüsse der Ratsgremien	
Erläuterungen	Zu diesem Produkt gehören folgende Leistungen: 1. Stadtarchiv 2. Braker Kajen- und Stadtfest 3. Weihnachtsbeleuchtung 4. Centraltheater Brake - CTB 5. Seniorenangelegenheiten (Braker Aktiv Pass u. a.)	
Ziele	Sicherung und Nutzung von Archivgut, Förderung des Geschichts- und Heimatbewusstseins	
Zielgruppen	Einwohnerinnen und Einwohner, Fachbereiche, Heimat- und Familienforscher	

Stadt Brake (Unterweser) 1. Nachtrag 2021

Teilergebnishaushalt Heimat- und sonstige Kulturpflege							
Stadt Brake (Unterweser)							
Nr.	Bezeichnung	Ergebnis 2019	Ansatz 2020	Ansatz 2021	Plan 2022	Plan 2023	Plan 2024
	Ordentliche Erträge						
01	Steuern und ähnliche Abgaben	0,00	0,00	0,00	0,00	0,00	0,00
02	Zuwendungen und allgemeine Umlagen (außer für Investitionstätigkeit)	0,00	0,00	0,00	0,00	0,00	0,00
03	Auflösungserträge aus Sonderposten	0,00	-800,00	-800,00	0,00	0,00	0,00
04	sonstige Transfererträge	0,00	0,00	0,00	0,00	0,00	0,00
05	öffentlich-rechtliche Entgelte (außer Beitr. u. ähnl. Entg. für Inv.-tätigkeit)	0,00	0,00	0,00	0,00	0,00	0,00
06	privatrechtliche Entgelte	0,00	0,00	0,00	0,00	0,00	0,00
07	Kostenerstattungen und Kostenumlagen	0,00	-800,00	-800,00	-800,00	-800,00	0,00
08	Zinsen und ähnliche Finanzerträge	0,00	0,00	0,00	0,00	0,00	0,00
09	aktivierte Eigenleistungen	0,00	0,00	0,00	0,00	0,00	0,00
10	Bestandsveränderungen	0,00	0,00	0,00	0,00	0,00	0,00
11	sonstige ordentliche Erträge	0,00	0,00	0,00	0,00	0,00	0,00
12	= Summe ordentliche Erträge	0,00	-1.600,00	-1.600,00	-800,00	-800,00	0,00
	Ordentliche Aufwendungen						
13	Aufwendungen für aktives Personal	0,00	4.700,00	12.600,00	12.800,00	13.100,00	13.300,00
14	Aufwendungen für Versorgung	0,00	0,00	0,00	0,00	0,00	0,00
15	Aufwendungen für Sach- und Dienstleistungen	0,00	16.000,00	16.000,00	16.000,00	16.000,00	16.000,00
16	Abschreibungen	0,00	4.700,00	4.400,00	4.300,00	5.100,00	6.000,00
17	Zinsen und ähnliche Aufwendungen	0,00	0,00	0,00	0,00	0,00	0,00
18	Transferaufwendungen	0,00	55.500,00	54.500,00	54.500,00	54.500,00	54.500,00
19	sonstige ordentliche Aufwendungen	0,00	200,00	200,00	200,00	200,00	200,00
20	= Summe ordentliche Aufwendungen	0,00	81.100,00	87.700,00	87.800,00	88.900,00	90.000,00
21	ordentliches Ergebnis (ordentliche Erträge abzüglich ordentliche Aufwendungen)	0,00	79.500,00	86.100,00	87.000,00	88.100,00	90.000,00
22	außerordentliche Erträge	0,00	0,00	0,00	0,00	0,00	0,00
23	außerordentliche Aufwendungen	0,00	0,00	0,00	0,00	0,00	0,00
24	außerordentliches Ergebnis (außerord. Erträge abzüglich außerord. Aufwendungen)	0,00	0,00	0,00	0,00	0,00	0,00
25	Jahresergebnis (Saldo aus dem ordentlichen und dem außerordentlichen Ergebnis)	0,00	79.500,00	86.100,00	87.000,00	88.100,00	90.000,00
26	Erträge aus internen Leistungsbeziehungen	0,00	0,00	0,00	0,00	0,00	0,00
27	Aufwendungen aus internen Leistungsbeziehungen	0,00	0,00	0,00	0,00	0,00	0,00
28	Saldo aus internen Leistungsbeziehungen	0,00	0,00	0,00	0,00	0,00	0,00
29	Ergebnis unt. Berücks. d. int. Leistungsbeziehungen	0,00	79.500,00	86.100,00	87.000,00	88.100,00	90.000,00

Stadt Brake (Unterweser) 1. Nachtrag 2021

Teilfinanzhaushalt Heimat- und sonstige Kulturpflege							
Stadt Brake (Unterweser)							
Nr.	Bezeichnung	Ergebnis 2019	Ansatz 2020	Ansatz 2021	Plan 2022	Plan 2023	Plan 2024
	Einzahlungen aus laufender Verwaltungstätigkeit	0,00	0,00	0,00	0,00	0,00	0,00
01	Steuern und ähnliche Abgaben	0,00	0,00	0,00	0,00	0,00	0,00
02	Zuwendungen und allgemeine Umlagen (außer für Investitionstätigkeit)	0,00	0,00	0,00	0,00	0,00	0,00
03	sonstige Transfereinzahlungen	0,00	0,00	0,00	0,00	0,00	0,00
04	öffentlich-rechtliche Entgelte (außer Beitr. u. ähnl. Entg. für Inv.-tätigkeit)	0,00	0,00	0,00	0,00	0,00	0,00
05	privatrechtliche Entgelte (außer für Investitionstätigkeit)	0,00	0,00	0,00	0,00	0,00	0,00
06	Kostenerstattungen und Kostenumlagen (außer für Investitionstätigkeit)	0,00	800,00	800,00	800,00	800,00	0,00
07	Zinsen und ähnliche Einzahlungen	0,00	0,00	0,00	0,00	0,00	0,00
08	Einz. a. d. Veräußerung geringwert. VermGG	0,00	0,00	0,00	0,00	0,00	0,00
09	sonstige haushaltswirksame Einzahlungen	0,00	0,00	0,00	0,00	0,00	0,00
10	= Summe d. Einz. aus lfd. Verwaltungstätigkeit Auszahlungen aus laufender Verwaltungstätigkeit	0,00	800,00	800,00	800,00	800,00	0,00
11	Auszahlungen für aktives Personal	0,00	-4.700,00	-12.600,00	-12.800,00	-13.100,00	-13.300,00
12	Auszahlungen für Versorgung	0,00	0,00	0,00	0,00	0,00	0,00
13	Auszahlungen für Sach- und Dienstleistungen	0,00	-16.000,00	-16.000,00	-16.000,00	-16.000,00	-16.000,00
14	Zinsen und ähnliche Auszahlungen	0,00	0,00	0,00	0,00	0,00	0,00
15	Transferauszahlungen (außer für Investitionstätigkeit)	0,00	-55.500,00	-54.500,00	-54.500,00	-54.500,00	-54.500,00
16	sonstige haushaltswirksame Auszahlungen	0,00	-200,00	-200,00	-200,00	-200,00	-200,00
17	= Summe d. Ausz. aus lfd. Verwaltungstätigkeit	0,00	-76.400,00	-83.300,00	-83.500,00	-83.800,00	-84.000,00
18	Saldo aus lfd. Verwaltungstätigkeit (S. Einz. abz. S. Ausz. aus lfd. Verw.tät.) Einzahlungen für Investitionstätigkeit	0,00	-75.600,00	-82.500,00	-82.700,00	-83.000,00	-84.000,00
19	Zuwendungen für Investitionstätigkeit	0,00	0,00	0,00	0,00	0,00	0,00
20	Beiträge u.ä. Entgelte für Investitionstätigk.	0,00	0,00	0,00	0,00	0,00	0,00
21	Veräußerung von Sachvermögen	0,00	0,00	0,00	0,00	0,00	0,00
22	Veräußerung von Finanzvermögensanlagen	0,00	0,00	0,00	0,00	0,00	0,00
23	sonstige Investitionstätigkeit	0,00	0,00	0,00	0,00	0,00	0,00
24	= Summe d. Einz. für Investitionstätigkeit Auszahlungen für Investitionstätigkeit	0,00	0,00	0,00	0,00	0,00	0,00
25	Erwerb von Grundstücken und Gebäuden	0,00	0,00	0,00	0,00	0,00	0,00
26	Baumaßnahmen	0,00	0,00	0,00	0,00	0,00	0,00
27	Erwerb von beweglichem Sachvermögen	0,00	0,00	0,00	0,00	0,00	0,00
28	Erwerb von Finanzvermögensanlagen	0,00	0,00	0,00	0,00	0,00	0,00
29	Aktivierbare Zuwendungen	0,00	0,00	0,00	0,00	0,00	0,00
30	sonstige Investitionstätigkeit	0,00	0,00	0,00	0,00	0,00	0,00
31	= Summe d. Ausz. für Investitionstätigkeit	0,00	0,00	0,00	0,00	0,00	0,00
32	Saldo aus Investitionstätigkeit (S. Einz. abz. S. Ausz. aus lfd. Inv.-tät.)	0,00	0,00	0,00	0,00	0,00	0,00
33	Finanzmittel-Überschuss/-Fehlbetrag (Summe 18 und 32) Ein-, Auszahlungen aus Finanzierungstätigkeit	0,00	-75.600,00	-82.500,00	-82.700,00	-83.000,00	-84.000,00
34	Einz.; Aufn. v. Kred. u. inneren Darl.	0,00	0,00	0,00	0,00	0,00	0,00
35	Ausz.; Tilg. v. Kred. u. Rückz. v. inn. Darl.	0,00	0,00	0,00	0,00	0,00	0,00
36	Saldo aus Finanzierungstätigkeit	0,00	0,00	0,00	0,00	0,00	0,00
37	Finanzmittelveränderung (Summe 33 und 36)	0,00	-75.600,00	-82.500,00	-82.700,00	-83.000,00	-84.000,00

Stadt Brake (Unterweser) 1. Nachtrag 2021

Produktbeschreibung Produkt 3620 Außerschulische Jugendbildung		
Stadt Brake (Unterweser)		
Produktbereich	36	Kinder-, Jugend- und Familienhilfe
Produktgruppe	362	Jugendarbeit (SGB VIII)
Produkt	3620	Außerschulische Jugendbildung
Kurzbeschreibung	Förderung der städtischen Kinder- und Jugendarbeit	
Verantwortliche Person(en)	Uwe Schubert	
Auftragsgrundlagen	Beschlüsse der Ratsgremien, § 11 KJHG, SGB VIII	
Erläuterungen	Zu diesem Produkt gehören folgende Leistungen: 1. Zuschuss für den Stadtjugendring u. a. 2. Stadtteilbezogene Jugendarbeit 3. Städtische Veranstaltungen und Kurse für Kinder und Jugendliche 4. Ferien(s)pass 5. Ferienbetreuung	
Ziele	Schaffung von Angeboten zur attraktiven und sinnvollen Freizeitgestaltung für Kinder und Jugendliche, Förderung und Unterstützung der Tätigkeiten des Stadtjugendringes und sonstiger Organisationen	
Zielgruppen	Jugendgruppenleiter, junge Erwachsene, Kinder und Jugendliche, Schülervertretungen und Initiativen, Verbände und Vereine	

Stadt Brake (Unterweser) 1. Nachtrag 2021

Teilergebnishaushalt Außerschulische Jugendbildung							
Stadt Brake (Unterweser)							
Nr.	Bezeichnung	Ergebnis 2019	Ansatz 2020	Ansatz 2021	Plan 2022	Plan 2023	Plan 2024
	Ordentliche Erträge						
01	Steuern und ähnliche Abgaben	0,00	0,00	0,00	0,00	0,00	0,00
02	Zuwendungen und allgemeine Umlagen (außer für Investitionstätigkeit)	0,00	0,00	0,00	0,00	0,00	0,00
03	Auflösungserträge aus Sonderposten	0,00	-500,00	-500,00	-500,00	-500,00	-100,00
04	sonstige Transfererträge	0,00	0,00	0,00	0,00	0,00	0,00
05	öffentlich-rechtliche Entgelte (außer Beitr. u. ähnl. Entg. für Inv.-tätigkeit)	0,00	0,00	0,00	0,00	0,00	0,00
06	privatrechtliche Entgelte	0,00	-8.600,00	-8.600,00	-8.600,00	-8.600,00	0,00
07	Kostenerstattungen und Kostenumlagen	0,00	0,00	0,00	0,00	0,00	0,00
08	Zinsen und ähnliche Finanzerträge	0,00	0,00	0,00	0,00	0,00	0,00
09	aktivierte Eigenleistungen	0,00	0,00	0,00	0,00	0,00	0,00
10	Bestandsveränderungen	0,00	0,00	0,00	0,00	0,00	0,00
11	sonstige ordentliche Erträge	0,00	0,00	0,00	0,00	0,00	0,00
12	= Summe ordentliche Erträge	0,00	-9.100,00	-9.100,00	-9.100,00	-9.100,00	-100,00
	Ordentliche Aufwendungen						
13	Aufwendungen für aktives Personal	0,00	154.100,00	151.500,00	154.800,00	157.800,00	160.900,00
14	Aufwendungen für Versorgung	0,00	0,00	0,00	0,00	0,00	0,00
15	Aufwendungen für Sach- und Dienstleistungen	0,00	26.100,00	28.800,00	29.300,00	29.300,00	29.500,00
16	Abschreibungen	0,00	3.900,00	400,00	600,00	700,00	900,00
17	Zinsen und ähnliche Aufwendungen	0,00	0,00	0,00	0,00	0,00	0,00
18	Transferaufwendungen	0,00	1.000,00	1.000,00	1.400,00	1.400,00	1.400,00
19	sonstige ordentliche Aufwendungen	0,00	1.100,00	2.100,00	2.100,00	2.100,00	2.100,00
20	= Summe ordentliche Aufwendungen	0,00	186.200,00	183.800,00	188.200,00	191.300,00	194.800,00
21	ordentliches Ergebnis (ordentliche Erträge abzüglich ordentliche Aufwendungen)	0,00	177.100,00	174.700,00	179.100,00	182.200,00	194.700,00
22	außerordentliche Erträge	0,00	0,00	0,00	0,00	0,00	0,00
23	außerordentliche Aufwendungen	0,00	0,00	0,00	0,00	0,00	0,00
24	außerordentliches Ergebnis (außerord. Erträge abzüglich außerord. Aufwendungen)	0,00	0,00	0,00	0,00	0,00	0,00
25	Jahresergebnis (Saldo aus dem ordentlichen und dem außerordentlichen Ergebnis)	0,00	177.100,00	174.700,00	179.100,00	182.200,00	194.700,00
26	Erträge aus internen Leistungsbeziehungen	0,00	0,00	0,00	0,00	0,00	0,00
27	Aufwendungen aus internen Leistungsbeziehungen	0,00	0,00	0,00	0,00	0,00	0,00
28	Saldo aus internen Leistungsbeziehungen	0,00	0,00	0,00	0,00	0,00	0,00
29	Ergebnis unt. Berücks. d. int. Leistungsbeziehungen	0,00	177.100,00	174.700,00	179.100,00	182.200,00	194.700,00

Stadt Brake (Unterweser) 1. Nachtrag 2021

Teilfinanzhaushalt Außerschulische Jugendbildung							
Stadt Brake (Unterweser)							
Nr.	Bezeichnung	Ergebnis 2019	Ansatz 2020	Ansatz 2021	Plan 2022	Plan 2023	Plan 2024
	Einzahlungen aus laufender Verwaltungstätigkeit	0,00	0,00	0,00	0,00	0,00	0,00
01	Steuern und ähnliche Abgaben	0,00	0,00	0,00	0,00	0,00	0,00
02	Zuwendungen und allgemeine Umlagen (außer für Investitionstätigkeit)	0,00	0,00	0,00	0,00	0,00	0,00
03	sonstige Transfereinzahlungen	0,00	0,00	0,00	0,00	0,00	0,00
04	öffentlich-rechtliche Entgelte (außer Beitr. u. ähnl. Entg. für Inv.-tätigkeit)	0,00	0,00	0,00	0,00	0,00	0,00
05	privatrechtliche Entgelte (außer für Investitionstätigkeit)	0,00	8.600,00	8.600,00	8.600,00	8.600,00	0,00
06	Kostenerstattungen und Kostenumlagen (außer für Investitionstätigkeit)	0,00	0,00	0,00	0,00	0,00	0,00
07	Zinsen und ähnliche Einzahlungen	0,00	0,00	0,00	0,00	0,00	0,00
08	Einz. a. d. Veräußerung geringwert. VermGG	0,00	0,00	0,00	0,00	0,00	0,00
09	sonstige haushaltswirksame Einzahlungen	0,00	0,00	0,00	0,00	0,00	0,00
10	= Summe d. Einz. aus lfd. Verwaltungstätigkeit Auszahlungen aus laufender Verwaltungstätigkeit	0,00	8.600,00	8.600,00	8.600,00	8.600,00	0,00
11	Auszahlungen für aktives Personal	0,00	-154.100,00	-151.500,00	-154.800,00	-157.800,00	-160.900,00
12	Auszahlungen für Versorgung	0,00	0,00	0,00	0,00	0,00	0,00
13	Auszahlungen für Sach- und Dienstleistungen	0,00	-26.100,00	-28.800,00	-29.300,00	-29.300,00	-29.500,00
14	Zinsen und ähnliche Auszahlungen	0,00	0,00	0,00	0,00	0,00	0,00
15	Transferauszahlungen (außer für Investitionstätigkeit)	0,00	-1.000,00	-1.000,00	-1.400,00	-1.400,00	-1.400,00
16	sonstige haushaltswirksame Auszahlungen	0,00	-1.100,00	-2.100,00	-2.100,00	-2.100,00	-2.100,00
17	= Summe d. Ausz. aus lfd. Verwaltungstätigkeit	0,00	-182.300,00	-183.400,00	-187.600,00	-190.600,00	-193.900,00
18	Saldo aus lfd. Verwaltungstätigkeit (S. Einz. abz. S. Ausz. aus lfd. Verw.tät.) Einzahlungen für Investitionstätigkeit	0,00	-173.700,00	-174.800,00	-179.000,00	-182.000,00	-193.900,00
19	Zuwendungen für Investitionstätigkeit	0,00	0,00	0,00	0,00	0,00	0,00
20	Beiträge u.ä. Entgelte für Investitionstätigk.	0,00	0,00	0,00	0,00	0,00	0,00
21	Veräußerung von Sachvermögen	0,00	0,00	0,00	0,00	0,00	0,00
22	Veräußerung von Finanzvermögensanlagen	0,00	0,00	0,00	0,00	0,00	0,00
23	sonstige Investitionstätigkeit	0,00	0,00	0,00	0,00	0,00	0,00
24	= Summe d. Einz. für Investitionstätigkeit Auszahlungen für Investitionstätigkeit	0,00	0,00	0,00	0,00	0,00	0,00
25	Erwerb von Grundstücken und Gebäuden	0,00	0,00	0,00	0,00	0,00	0,00
26	Baumaßnahmen	0,00	0,00	0,00	0,00	0,00	0,00
27	Erwerb von beweglichem Sachvermögen	0,00	-5.000,00	-4.000,00	-2.500,00	-1.500,00	0,00
28	Erwerb von Finanzvermögensanlagen	0,00	0,00	0,00	0,00	0,00	0,00
29	Aktivierbare Zuwendungen	0,00	0,00	0,00	0,00	0,00	0,00
30	sonstige Investitionstätigkeit	0,00	0,00	0,00	0,00	0,00	0,00
31	= Summe d. Ausz. für Investitionstätigkeit	0,00	-5.000,00	-4.000,00	-2.500,00	-1.500,00	0,00
32	Saldo aus Investitionstätigkeit (S. Einz. abz. S. Ausz. aus lfd. Inv.-tät.)	0,00	-5.000,00	-4.000,00	-2.500,00	-1.500,00	0,00
33	Finanzmittel-Überschuss/-Fehlbetrag (Summe 18 und 32) Ein-, Auszahlungen aus Finanzierungstätigkeit	0,00	-178.700,00	-178.800,00	-181.500,00	-183.500,00	-193.900,00
34	Einz.; Aufn. v. Kred. u. inneren Darl.	0,00	0,00	0,00	0,00	0,00	0,00
35	Ausz.; Tilg. v. Kred. u. Rückz. v. inn. Darl.	0,00	0,00	0,00	0,00	0,00	0,00
36	Saldo aus Finanzierungstätigkeit	0,00	0,00	0,00	0,00	0,00	0,00
37	Finanzmittelveränderung (Summe 33 und 36)	0,00	-178.700,00	-178.800,00	-181.500,00	-183.500,00	-193.900,00

Stadt Brake (Unterweser) 1. Nachtrag 2021

Produktbeschreibung Produkt 3650 Tageseinrichtungen für Kinder		
Stadt Brake (Unterweser)		
Produktbereich	36	Kinder-, Jugend- und Familienhilfe
Produktgruppe	365	Tageseinrichtungen für Kinder
Produkt	3650	Tageseinrichtungen für Kinder
Kurzbeschreibung	Erziehung, Bildung und Betreuung von Kindern in Tageseinrichtungen	
Verantwortliche Person(en)	Uwe Schubert	
Auftragsgrundlagen	KJHG, KiTaG, Satzungen, Richtlinien, Nds. Orientierungs- und Bildungsplan	
Erläuterungen	Zu diesem Produkt folgende Leistungen: 1. Kita Bahnhofstraße 2. Kita Ostpreußenstraße 3. Kita Gustav-Heinemann-Straße 4. Kita Golzwarden 5. Zuschüsse an nichtstädtische Kindertagesstätten 6. Kinderkrippen 7. Hort Bahnhofstraße	
Ziele	Ausreichende Versorgung mit Plätzen zur Kinderbetreuung, Förderung der Entwicklung der Kinder durch pädagogisches Fachpersonal	
Zielgruppen	Eltern und Kindergartenträger, Kinder	

Stadt Brake (Unterweser) 1. Nachtrag 2021

Teilergebnishaushalt Tageseinrichtungen für Kinder

Stadt Brake (Unterweser)

Nr.	Bezeichnung	Ergebnis 2019	Ansatz 2020	Ansatz 2021	Plan 2022	Plan 2023	Plan 2024
	Ordentliche Erträge						
01	Steuern und ähnliche Abgaben	0,00	0,00	0,00	0,00	0,00	0,00
02	Zuwendungen und allgemeine Umlagen (außer für Investitionstätigkeit)	0,00	-2.381.800,00	-2.343.500,00	-2.349.100,00	-2.283.800,00	-2.191.200,00
03	Auflösungserträge aus Sonderposten	0,00	-4.700,00	-7.700,00	-10.400,00	-10.400,00	-10.400,00
04	sonstige Transfererträge	0,00	0,00	0,00	0,00	0,00	0,00
05	öffentlich-rechtliche Entgelte (außer Beitr. u. ähnl. Entg. für Inv.-tätigkeit)	-11.306,88	-123.700,00	-119.300,00	-238.700,00	-238.700,00	-238.700,00
06	privatrechtliche Entgelte	0,00	0,00	0,00	0,00	0,00	0,00
07	Kostenerstattungen und Kostenumlagen	0,00	0,00	-66.000,00	-66.000,00	-66.000,00	-66.000,00
08	Zinsen und ähnliche Finanzerträge	0,00	0,00	0,00	0,00	0,00	0,00
09	aktivierte Eigenleistungen	0,00	0,00	0,00	0,00	0,00	0,00
10	Bestandsveränderungen	0,00	0,00	0,00	0,00	0,00	0,00
11	sonstige ordentliche Erträge	0,00	0,00	0,00	0,00	0,00	0,00
12	= Summe ordentliche Erträge	-11.306,88	-2.510.200,00	-2.536.500,00	-2.664.200,00	-2.598.900,00	-2.506.300,00
	Ordentliche Aufwendungen						
13	Aufwendungen für aktives Personal	0,00	2.087.900,00	2.495.400,00	2.545.500,00	2.576.700,00	2.609.100,00
14	Aufwendungen für Versorgung	0,00	0,00	0,00	0,00	0,00	0,00
15	Aufwendungen für Sach- und Dienstleistungen	0,00	163.600,00	237.600,00	239.500,00	240.200,00	240.600,00
16	Abschreibungen	0,00	55.900,00	67.400,00	75.100,00	84.600,00	84.400,00
17	Zinsen und ähnliche Aufwendungen	0,00	0,00	0,00	0,00	0,00	0,00
18	Transferaufwendungen	0,00	1.560.000,00	1.685.300,00	1.735.900,00	1.788.000,00	1.841.600,00
19	sonstige ordentliche Aufwendungen	0,00	14.900,00	19.600,00	19.600,00	19.600,00	19.600,00
20	= Summe ordentliche Aufwendungen	0,00	3.882.300,00	4.505.300,00	4.615.600,00	4.709.100,00	4.795.300,00
21	ordentliches Ergebnis (ordentliche Erträge abzüglich ordentliche Aufwendungen)	-11.306,88	1.372.100,00	1.968.800,00	1.951.400,00	2.110.200,00	2.289.000,00
22	außerordentliche Erträge	0,00	0,00	0,00	0,00	0,00	0,00
23	außerordentliche Aufwendungen	0,00	0,00	0,00	0,00	0,00	0,00
24	außerordentliches Ergebnis (außerord. Erträge abzüglich außerord. Aufwendungen)	0,00	0,00	0,00	0,00	0,00	0,00
25	Jahresergebnis (Saldo aus dem ordentlichen und dem außerordentlichen Ergebnis)	-11.306,88	1.372.100,00	1.968.800,00	1.951.400,00	2.110.200,00	2.289.000,00
26	Erträge aus internen Leistungsbeziehungen	0,00	0,00	0,00	0,00	0,00	0,00
27	Aufwendungen aus internen Leistungsbeziehungen	0,00	0,00	0,00	0,00	0,00	0,00
28	Saldo aus internen Leistungsbeziehungen	0,00	0,00	0,00	0,00	0,00	0,00
29	Ergebnis unt. Berücks. d. int. Leistungsbeziehungen	-11.306,88	1.372.100,00	1.968.800,00	1.951.400,00	2.110.200,00	2.289.000,00

Stadt Brake (Unterweser) 1. Nachtrag 2021

Teilfinanzhaushalt Tageseinrichtungen für Kinder							
Stadt Brake (Unterweser)							
Nr.	Bezeichnung	Ergebnis 2019	Ansatz 2020	Ansatz 2021	Plan 2022	Plan 2023	Plan 2024
	Einzahlungen aus laufender Verwaltungstätigkeit	0,00	0,00	0,00	0,00	0,00	0,00
01	Steuern und ähnliche Abgaben	0,00	0,00	0,00	0,00	0,00	0,00
02	Zuwendungen und allgemeine Umlagen (außer für Investitionstätigkeit)	0,00	2.381.800,00	2.343.500,00	2.349.100,00	2.283.800,00	2.191.200,00
03	sonstige Transfereinzahlungen	0,00	0,00	0,00	0,00	0,00	0,00
04	öffentlich-rechtliche Entgelte (außer Beitr. u. ähnl. Entg. für Inv.-tätigkeit)	0,00	123.700,00	119.300,00	238.700,00	238.700,00	238.700,00
05	privatrechtliche Entgelte (außer für Investitionstätigkeit)	0,00	0,00	0,00	0,00	0,00	0,00
06	Kostenerstattungen und Kostenumlagen (außer für Investitionstätigkeit)	0,00	0,00	66.000,00	66.000,00	66.000,00	66.000,00
07	Zinsen und ähnliche Einzahlungen	0,00	0,00	0,00	0,00	0,00	0,00
08	Einz. a. d. Veräußerung geringwert. VermGG	0,00	0,00	0,00	0,00	0,00	0,00
09	sonstige haushaltswirksame Einzahlungen	0,00	0,00	0,00	0,00	0,00	0,00
10	= Summe d. Einz. aus lfd. Verwaltungstätigkeit Auszahlungen aus laufender Verwaltungstätigkeit	0,00	2.505.500,00	2.528.800,00	2.653.800,00	2.588.500,00	2.495.900,00
11	Auszahlungen für aktives Personal	0,00	-2.087.900,00	-2.495.400,00	-2.545.500,00	-2.576.700,00	-2.609.100,00
12	Auszahlungen für Versorgung	0,00	0,00	0,00	0,00	0,00	0,00
13	Auszahlungen für Sach- und Dienstleistungen	0,00	-163.600,00	-237.600,00	-239.500,00	-240.200,00	-240.600,00
14	Zinsen und ähnliche Auszahlungen	0,00	0,00	0,00	0,00	0,00	0,00
15	Transferauszahlungen (außer für Investitionstätigkeit)	0,00	-1.560.000,00	-1.685.300,00	-1.735.900,00	-1.788.000,00	-1.841.600,00
16	sonstige haushaltswirksame Auszahlungen	0,00	-14.900,00	-19.600,00	-19.600,00	-19.600,00	-19.600,00
17	= Summe d. Ausz. aus lfd. Verwaltungstätigkeit	0,00	-3.826.400,00	-4.437.900,00	-4.540.500,00	-4.624.500,00	-4.710.900,00
18	Saldo aus lfd. Verwaltungstätigkeit (S. Einz. abz. S. Ausz. aus lfd. Verw.tät.) Einzahlungen für Investitionstätigkeit	0,00	-1.320.900,00	-1.909.100,00	-1.886.700,00	-2.036.000,00	-2.215.000,00
19	Zuwendungen für Investitionstätigkeit	0,00	0,00	592.300,00	0,00	0,00	0,00
20	Beiträge u.ä. Entgelte für Investitionstätigk.	0,00	0,00	0,00	0,00	0,00	0,00
21	Veräußerung von Sachvermögen	0,00	0,00	0,00	0,00	0,00	0,00
22	Veräußerung von Finanzvermögensanlagen	0,00	0,00	0,00	0,00	0,00	0,00
23	sonstige Investitionstätigkeit	0,00	0,00	0,00	0,00	0,00	0,00
24	= Summe d. Einz. für Investitionstätigkeit Auszahlungen für Investitionstätigkeit	0,00	0,00	592.300,00	0,00	0,00	0,00
25	Erwerb von Grundstücken und Gebäuden	0,00	0,00	-110.000,00	0,00	0,00	0,00
26	Baumaßnahmen	0,00	-1.000.000,00	-72.000,00	0,00	0,00	0,00
27	Erwerb von beweglichem Sachvermögen	0,00	-5.500,00	-16.000,00	0,00	0,00	0,00
28	Erwerb von Finanzvermögensanlagen	0,00	0,00	0,00	0,00	0,00	0,00
29	Aktivierbare Zuwendungen	0,00	-6.000,00	-6.000,00	-63.500,00	-152.400,00	-152.400,00
30	sonstige Investitionstätigkeit	0,00	0,00	0,00	0,00	0,00	0,00
31	= Summe d. Ausz. für Investitionstätigkeit	0,00	-1.011.500,00	-204.000,00	-63.500,00	-152.400,00	-152.400,00
32	Saldo aus Investitionstätigkeit (S. Einz. abz. S. Ausz. aus lfd. Inv.-tät.)	0,00	-1.011.500,00	388.300,00	-63.500,00	-152.400,00	-152.400,00
33	Finanzmittel-Überschuss/-Fehlbetrag (Summe 18 und 32) Ein-, Auszahlungen aus Finanzierungstätigkeit	0,00	-2.332.400,00	-1.520.800,00	-1.950.200,00	-2.188.400,00	-2.367.400,00
34	Einz.; Aufn. v. Kred. u. inneren Darl.	0,00	0,00	0,00	0,00	0,00	0,00
35	Ausz.; Tilg. v. Kred. u. Rückz. v. inn. Darl.	0,00	0,00	0,00	0,00	0,00	0,00
36	Saldo aus Finanzierungstätigkeit	0,00	0,00	0,00	0,00	0,00	0,00
37	Finanzmittelveränderung (Summe 33 und 36)	0,00	-2.332.400,00	-1.520.800,00	-1.950.200,00	-2.188.400,00	-2.367.400,00

Stadt Brake (Unterweser) 1. Nachtrag 2021

Teilergebnishaushalt Gemeinkosten

Stadt Brake (Unterweser)

Nr.	Bezeichnung	Ergebnis 2019	Ansatz 2020	Ansatz 2021	Plan 2022	Plan 2023	Plan 2024
	Ordentliche Erträge						
01	Steuern und ähnliche Abgaben	0,00	0,00	0,00	0,00	0,00	0,00
02	Zuwendungen und allgemeine Umlagen (außer für Investitionstätigkeit)	0,00	-249.100,00	0,00	0,00	0,00	0,00
03	Auflösungserträge aus Sonderposten	0,00	0,00	0,00	0,00	0,00	0,00
04	sonstige Transfererträge	0,00	0,00	0,00	0,00	0,00	0,00
05	öffentlich-rechtliche Entgelte (außer Beitr. u. ähnl. Entg. für Inv.-tätigkeit)	0,00	0,00	0,00	0,00	0,00	0,00
06	privatrechtliche Entgelte	0,00	0,00	0,00	0,00	0,00	0,00
07	Kostenerstattungen und Kostenumlagen	0,00	0,00	0,00	0,00	0,00	0,00
08	Zinsen und ähnliche Finanzerträge	0,00	0,00	0,00	0,00	0,00	0,00
09	aktivierte Eigenleistungen	0,00	0,00	0,00	0,00	0,00	0,00
10	Bestandsveränderungen	0,00	0,00	0,00	0,00	0,00	0,00
11	sonstige ordentliche Erträge	0,00	0,00	0,00	0,00	0,00	0,00
12	= Summe ordentliche Erträge	0,00	-249.100,00	0,00	0,00	0,00	0,00
	Ordentliche Aufwendungen						
13	Aufwendungen für aktives Personal	0,00	137.200,00	0,00	0,00	0,00	0,00
14	Aufwendungen für Versorgung	0,00	0,00	0,00	0,00	0,00	0,00
15	Aufwendungen für Sach- und Dienstleistungen	0,00	600,00	600,00	0,00	0,00	0,00
16	Abschreibungen	0,00	100,00	0,00	0,00	0,00	0,00
17	Zinsen und ähnliche Aufwendungen	0,00	0,00	0,00	0,00	0,00	0,00
18	Transferaufwendungen	0,00	0,00	0,00	0,00	0,00	0,00
19	sonstige ordentliche Aufwendungen	0,00	300,00	2.000,00	2.000,00	2.000,00	2.000,00
20	= Summe ordentliche Aufwendungen	0,00	138.200,00	2.600,00	2.000,00	2.000,00	2.000,00
21	ordentliches Ergebnis (ordentliche Erträge abzüglich ordentliche Aufwendungen)	0,00	-110.900,00	2.600,00	2.000,00	2.000,00	2.000,00
22	außerordentliche Erträge	0,00	0,00	0,00	0,00	0,00	0,00
23	außerordentliche Aufwendungen	0,00	0,00	0,00	0,00	0,00	0,00
24	außerordentliches Ergebnis (außerord. Erträge abzüglich außerord. Aufwendungen)	0,00	0,00	0,00	0,00	0,00	0,00
25	Jahresergebnis (Saldo aus dem ordentlichen und dem außerordentlichen Ergebnis)	0,00	-110.900,00	2.600,00	2.000,00	2.000,00	2.000,00
26	Erträge aus internen Leistungsbeziehungen	0,00	0,00	0,00	0,00	0,00	0,00
27	Aufwendungen aus internen Leistungsbeziehungen	0,00	0,00	0,00	0,00	0,00	0,00
28	Saldo aus internen Leistungsbeziehungen	0,00	0,00	0,00	0,00	0,00	0,00
29	Ergebnis unt. Berücks. d. int. Leistungsbeziehungen	0,00	-110.900,00	2.600,00	2.000,00	2.000,00	2.000,00

Stadt Brake (Unterweser) 1. Nachtrag 2021

Teilfinanzhaushalt Gemeinkosten							
Stadt Brake (Unterweser)							
Nr.	Bezeichnung	Ergebnis 2019	Ansatz 2020	Ansatz 2021	Plan 2022	Plan 2023	Plan 2024
	Einzahlungen aus laufender Verwaltungstätigkeit	0,00	0,00	0,00	0,00	0,00	0,00
01	Steuern und ähnliche Abgaben	0,00	0,00	0,00	0,00	0,00	0,00
02	Zuwendungen und allgemeine Umlagen (außer für Investitionstätigkeit)	0,00	249.100,00	0,00	0,00	0,00	0,00
03	sonstige Transfereinzahlungen	0,00	0,00	0,00	0,00	0,00	0,00
04	öffentlich-rechtliche Entgelte (außer Beitr. u. ähnl. Entg. für Inv.-tätigkeit)	0,00	0,00	0,00	0,00	0,00	0,00
05	privatrechtliche Entgelte (außer für Investitionstätigkeit)	0,00	0,00	0,00	0,00	0,00	0,00
06	Kostenerstattungen und Kostenumlagen (außer für Investitionstätigkeit)	0,00	0,00	0,00	0,00	0,00	0,00
07	Zinsen und ähnliche Einzahlungen	0,00	0,00	0,00	0,00	0,00	0,00
08	Einz. a. d. Veräußerung geringwert. VermGG	0,00	0,00	0,00	0,00	0,00	0,00
09	sonstige haushaltswirksame Einzahlungen	0,00	0,00	0,00	0,00	0,00	0,00
10	= Summe d. Einz. aus lfd. Verwaltungstätigkeit Auszahlungen aus laufender Verwaltungstätigkeit	0,00	249.100,00	0,00	0,00	0,00	0,00
11	Auszahlungen für aktives Personal	0,00	-137.200,00	0,00	0,00	0,00	0,00
12	Auszahlungen für Versorgung	0,00	0,00	0,00	0,00	0,00	0,00
13	Auszahlungen für Sach- und Dienstleistungen	0,00	-600,00	-600,00	0,00	0,00	0,00
14	Zinsen und ähnliche Auszahlungen	0,00	0,00	0,00	0,00	0,00	0,00
15	Transferauszahlungen (außer für Investitionstätigkeit)	0,00	0,00	0,00	0,00	0,00	0,00
16	sonstige haushaltswirksame Auszahlungen	0,00	-300,00	-2.000,00	-2.000,00	-2.000,00	-2.000,00
17	= Summe d. Ausz. aus lfd. Verwaltungstätigkeit	0,00	-138.100,00	-2.600,00	-2.000,00	-2.000,00	-2.000,00
18	Saldo aus lfd. Verwaltungstätigkeit (S. Einz. abz. S. Ausz. aus lfd. Verw.tät.) Einzahlungen für Investitionstätigkeit	0,00	111.000,00	-2.600,00	-2.000,00	-2.000,00	-2.000,00
19	Zuwendungen für Investitionstätigkeit	0,00	0,00	0,00	0,00	0,00	0,00
20	Beiträge u.ä. Entgelte für Investitionstätigk.	0,00	0,00	0,00	0,00	0,00	0,00
21	Veräußerung von Sachvermögen	0,00	0,00	0,00	0,00	0,00	0,00
22	Veräußerung von Finanzvermögensanlagen	0,00	0,00	0,00	0,00	0,00	0,00
23	sonstige Investitionstätigkeit	0,00	0,00	0,00	0,00	0,00	0,00
24	= Summe d. Einz. für Investitionstätigkeit Auszahlungen für Investitionstätigkeit	0,00	0,00	0,00	0,00	0,00	0,00
25	Erwerb von Grundstücken und Gebäuden	0,00	0,00	0,00	0,00	0,00	0,00
26	Baumaßnahmen	0,00	0,00	0,00	0,00	0,00	0,00
27	Erwerb von beweglichem Sachvermögen	0,00	0,00	0,00	0,00	0,00	0,00
28	Erwerb von Finanzvermögensanlagen	0,00	0,00	0,00	0,00	0,00	0,00
29	Aktivierbare Zuwendungen	0,00	0,00	0,00	0,00	0,00	0,00
30	sonstige Investitionstätigkeit	0,00	0,00	0,00	0,00	0,00	0,00
31	= Summe d. Ausz. für Investitionstätigkeit	0,00	0,00	0,00	0,00	0,00	0,00
32	Saldo aus Investitionstätigkeit (S. Einz. abz. S. Ausz. aus lfd. Inv.-tät.)	0,00	0,00	0,00	0,00	0,00	0,00
33	Finanzmittel-Überschuss/-Fehlbetrag (Summe 18 und 32) Ein-, Auszahlungen aus Finanzierungstätigkeit	0,00	111.000,00	-2.600,00	-2.000,00	-2.000,00	-2.000,00
34	Einz.; Aufn. v. Kred. u. inneren Darl.	0,00	0,00	0,00	0,00	0,00	0,00
35	Ausz.; Tilg. v. Kred. u. Rückz. v. inn. Darl.	0,00	0,00	0,00	0,00	0,00	0,00
36	Saldo aus Finanzierungstätigkeit	0,00	0,00	0,00	0,00	0,00	0,00
37	Finanzmittelveränderung (Summe 33 und 36)	0,00	111.000,00	-2.600,00	-2.000,00	-2.000,00	-2.000,00

Stadt Brake (Unterweser) 1. Nachtrag 2021

Teilergebnishaushalt Kindertagesstätte Klaus-Müller-Straße							
Stadt Brake (Unterweser)							
Nr.	Bezeichnung	Ergebnis 2019	Ansatz 2020	Ansatz 2021	Plan 2022	Plan 2023	Plan 2024
	Ordentliche Erträge						
01	Steuern und ähnliche Abgaben	0,00	0,00	0,00	0,00	0,00	0,00
02	Zuwendungen und allgemeine Umlagen (außer für Investitionstätigkeit)	0,00	-268.200,00	-260.400,00	-261.900,00	-241.700,00	-216.000,00
03	Auflösungserträge aus Sonderposten	0,00	-400,00	0,00	0,00	0,00	0,00
04	sonstige Transfererträge	0,00	0,00	0,00	0,00	0,00	0,00
05	öffentlich-rechtliche Entgelte (außer Beitr. u. ähnl. Entg. für Inv.-tätigkeit)	-605,62	0,00	0,00	0,00	0,00	0,00
06	privatrechtliche Entgelte	0,00	0,00	0,00	0,00	0,00	0,00
07	Kostenerstattungen und Kostenumlagen	0,00	0,00	0,00	0,00	0,00	0,00
08	Zinsen und ähnliche Finanzerträge	0,00	0,00	0,00	0,00	0,00	0,00
09	aktivierte Eigenleistungen	0,00	0,00	0,00	0,00	0,00	0,00
10	Bestandsveränderungen	0,00	0,00	0,00	0,00	0,00	0,00
11	sonstige ordentliche Erträge	0,00	0,00	0,00	0,00	0,00	0,00
12	= Summe ordentliche Erträge	-605,62	-268.600,00	-260.400,00	-261.900,00	-241.700,00	-216.000,00
	Ordentliche Aufwendungen						
13	Aufwendungen für aktives Personal	0,00	369.700,00	469.900,00	479.300,00	488.900,00	498.700,00
14	Aufwendungen für Versorgung	0,00	0,00	0,00	0,00	0,00	0,00
15	Aufwendungen für Sach- und Dienstleistungen	0,00	28.600,00	27.000,00	26.200,00	26.400,00	26.600,00
16	Abschreibungen	0,00	13.800,00	11.600,00	21.400,00	31.100,00	30.900,00
17	Zinsen und ähnliche Aufwendungen	0,00	0,00	0,00	0,00	0,00	0,00
18	Transferaufwendungen	0,00	0,00	0,00	0,00	0,00	0,00
19	sonstige ordentliche Aufwendungen	0,00	3.200,00	3.200,00	3.200,00	3.200,00	3.200,00
20	= Summe ordentliche Aufwendungen	0,00	415.300,00	511.700,00	530.100,00	549.600,00	559.400,00
21	ordentliches Ergebnis (ordentliche Erträge abzüglich ordentliche Aufwendungen)	-605,62	146.700,00	251.300,00	268.200,00	307.900,00	343.400,00
22	außerordentliche Erträge	0,00	0,00	0,00	0,00	0,00	0,00
23	außerordentliche Aufwendungen	0,00	0,00	0,00	0,00	0,00	0,00
24	außerordentliches Ergebnis (außerord. Erträge abzüglich außerord. Aufwendungen)	0,00	0,00	0,00	0,00	0,00	0,00
25	Jahresergebnis (Saldo aus dem ordentlichen und dem außerordentlichen Ergebnis)	-605,62	146.700,00	251.300,00	268.200,00	307.900,00	343.400,00
26	Erträge aus internen Leistungsbeziehungen	0,00	0,00	0,00	0,00	0,00	0,00
27	Aufwendungen aus internen Leistungsbeziehungen	0,00	0,00	0,00	0,00	0,00	0,00
28	Saldo aus internen Leistungsbeziehungen	0,00	0,00	0,00	0,00	0,00	0,00
29	Ergebnis unt. Berücks. d. int. Leistungsbeziehungen	-605,62	146.700,00	251.300,00	268.200,00	307.900,00	343.400,00

Stadt Brake (Unterweser) 1. Nachtrag 2021

Teilfinanzhaushalt Kindertagesstätte Klaus-Müller-Straße							
Stadt Brake (Unterweser)							
Nr.	Bezeichnung	Ergebnis 2019	Ansatz 2020	Ansatz 2021	Plan 2022	Plan 2023	Plan 2024
	Einzahlungen aus laufender Verwaltungstätigkeit	0,00	0,00	0,00	0,00	0,00	0,00
01	Steuern und ähnliche Abgaben	0,00	0,00	0,00	0,00	0,00	0,00
02	Zuwendungen und allgemeine Umlagen (außer für Investitionstätigkeit)	0,00	268.200,00	260.400,00	261.900,00	241.700,00	216.000,00
03	sonstige Transfereinzahlungen	0,00	0,00	0,00	0,00	0,00	0,00
04	öffentlich-rechtliche Entgelte (außer Beitr. u. ähnl. Entg. für Inv.-tätigkeit)	0,00	0,00	0,00	0,00	0,00	0,00
05	privatrechtliche Entgelte (außer für Investitionstätigkeit)	0,00	0,00	0,00	0,00	0,00	0,00
06	Kostenerstattungen und Kostenumlagen (außer für Investitionstätigkeit)	0,00	0,00	0,00	0,00	0,00	0,00
07	Zinsen und ähnliche Einzahlungen	0,00	0,00	0,00	0,00	0,00	0,00
08	Einz. a. d. Veräußerung geringwert. VermGG	0,00	0,00	0,00	0,00	0,00	0,00
09	sonstige haushaltswirksame Einzahlungen	0,00	0,00	0,00	0,00	0,00	0,00
10	= Summe d. Einz. aus lfd. Verwaltungstätigkeit Auszahlungen aus laufender Verwaltungstätigkeit	0,00	268.200,00	260.400,00	261.900,00	241.700,00	216.000,00
11	Auszahlungen für aktives Personal	0,00	-369.700,00	-469.900,00	-479.300,00	-488.900,00	-498.700,00
12	Auszahlungen für Versorgung	0,00	0,00	0,00	0,00	0,00	0,00
13	Auszahlungen für Sach- und Dienstleistungen	0,00	-28.600,00	-27.000,00	-26.200,00	-26.400,00	-26.600,00
14	Zinsen und ähnliche Auszahlungen	0,00	0,00	0,00	0,00	0,00	0,00
15	Transferauszahlungen (außer für Investitionstätigkeit)	0,00	0,00	0,00	0,00	0,00	0,00
16	sonstige haushaltswirksame Auszahlungen	0,00	-3.200,00	-3.200,00	-3.200,00	-3.200,00	-3.200,00
17	= Summe d. Ausz. aus lfd. Verwaltungstätigkeit	0,00	-401.500,00	-500.100,00	-508.700,00	-518.500,00	-528.500,00
18	Saldo aus lfd. Verwaltungstätigkeit (S. Einz. abz. S. Ausz. aus lfd. Verw.tät.) Einzahlungen für Investitionstätigkeit	0,00	-133.300,00	-239.700,00	-246.800,00	-276.800,00	-312.500,00
19	Zuwendungen für Investitionstätigkeit	0,00	0,00	53.000,00	0,00	0,00	0,00
20	Beiträge u.ä. Entgelte für Investitionstätigk.	0,00	0,00	0,00	0,00	0,00	0,00
21	Veräußerung von Sachvermögen	0,00	0,00	0,00	0,00	0,00	0,00
22	Veräußerung von Finanzvermögensanlagen	0,00	0,00	0,00	0,00	0,00	0,00
23	sonstige Investitionstätigkeit	0,00	0,00	0,00	0,00	0,00	0,00
24	= Summe d. Einz. für Investitionstätigkeit Auszahlungen für Investitionstätigkeit	0,00	0,00	53.000,00	0,00	0,00	0,00
25	Erwerb von Grundstücken und Gebäuden	0,00	0,00	-110.000,00	0,00	0,00	0,00
26	Baumaßnahmen	0,00	0,00	0,00	0,00	0,00	0,00
27	Erwerb von beweglichem Sachvermögen	0,00	-2.500,00	0,00	0,00	0,00	0,00
28	Erwerb von Finanzvermögensanlagen	0,00	0,00	0,00	0,00	0,00	0,00
29	Aktivierbare Zuwendungen	0,00	0,00	0,00	0,00	0,00	0,00
30	sonstige Investitionstätigkeit	0,00	0,00	0,00	0,00	0,00	0,00
31	= Summe d. Ausz. für Investitionstätigkeit	0,00	-2.500,00	-110.000,00	0,00	0,00	0,00
32	Saldo aus Investitionstätigkeit (S. Einz. abz. S. Ausz. aus lfd. Inv.-tät.)	0,00	-2.500,00	-57.000,00	0,00	0,00	0,00
33	Finanzmittel-Überschuss/-Fehlbetrag (Summe 18 und 32) Ein-, Auszahlungen aus Finanzierungstätigkeit	0,00	-135.800,00	-296.700,00	-246.800,00	-276.800,00	-312.500,00
34	Einz.; Aufn. v. Kred. u. inneren Darl.	0,00	0,00	0,00	0,00	0,00	0,00
35	Ausz.; Tilg. v. Kred. u. Rückz. v. inn. Darl.	0,00	0,00	0,00	0,00	0,00	0,00
36	Saldo aus Finanzierungstätigkeit	0,00	0,00	0,00	0,00	0,00	0,00
37	Finanzmittelveränderung (Summe 33 und 36)	0,00	-135.800,00	-296.700,00	-246.800,00	-276.800,00	-312.500,00

Stadt Brake (Unterweser) 1. Nachtrag 2021

Teilergebnishaushalt Kindertagesstätte Ostpreußenstraße

Stadt Brake (Unterweser)

Nr.	Bezeichnung	Ergebnis 2019	Ansatz 2020	Ansatz 2021	Plan 2022	Plan 2023	Plan 2024
	Ordentliche Erträge						
01	Steuern und ähnliche Abgaben	0,00	0,00	0,00	0,00	0,00	0,00
02	Zuwendungen und allgemeine Umlagen (außer für Investitionstätigkeit)	0,00	-594.200,00	-569.100,00	-569.900,00	-559.800,00	-544.600,00
03	Auflösungserträge aus Sonderposten	0,00	-4.300,00	-4.900,00	-4.900,00	-4.900,00	-4.900,00
04	sonstige Transfererträge	0,00	0,00	0,00	0,00	0,00	0,00
05	öffentlich-rechtliche Entgelte (außer Beitr. u. ähnl. Entg. für Inv.-tätigkeit)	-5.326,53	-47.700,00	-33.400,00	-66.900,00	-66.900,00	-66.900,00
06	privatrechtliche Entgelte	0,00	0,00	0,00	0,00	0,00	0,00
07	Kostenerstattungen und Kostenumlagen	0,00	0,00	0,00	0,00	0,00	0,00
08	Zinsen und ähnliche Finanzerträge	0,00	0,00	0,00	0,00	0,00	0,00
09	aktivierte Eigenleistungen	0,00	0,00	0,00	0,00	0,00	0,00
10	Bestandsveränderungen	0,00	0,00	0,00	0,00	0,00	0,00
11	sonstige ordentliche Erträge	0,00	0,00	0,00	0,00	0,00	0,00
12	= Summe ordentliche Erträge	-5.326,53	-646.200,00	-607.400,00	-641.700,00	-631.600,00	-616.400,00
	Ordentliche Aufwendungen						
13	Aufwendungen für aktives Personal	0,00	757.800,00	891.800,00	909.800,00	922.000,00	940.300,00
14	Aufwendungen für Versorgung	0,00	0,00	0,00	0,00	0,00	0,00
15	Aufwendungen für Sach- und Dienstleistungen	0,00	60.000,00	66.600,00	67.100,00	67.300,00	67.500,00
16	Abschreibungen	0,00	12.400,00	13.400,00	12.800,00	12.800,00	12.800,00
17	Zinsen und ähnliche Aufwendungen	0,00	0,00	0,00	0,00	0,00	0,00
18	Transferaufwendungen	0,00	0,00	0,00	0,00	0,00	0,00
19	sonstige ordentliche Aufwendungen	0,00	5.800,00	5.800,00	5.800,00	5.800,00	5.800,00
20	= Summe ordentliche Aufwendungen	0,00	836.000,00	977.600,00	995.500,00	1.007.900,00	1.026.400,00
21	ordentliches Ergebnis (ordentliche Erträge abzüglich ordentliche Aufwendungen)	-5.326,53	189.800,00	370.200,00	353.800,00	376.300,00	410.000,00
22	außerordentliche Erträge	0,00	0,00	0,00	0,00	0,00	0,00
23	außerordentliche Aufwendungen	0,00	0,00	0,00	0,00	0,00	0,00
24	außerordentliches Ergebnis (außerord. Erträge abzüglich außerord. Aufwendungen)	0,00	0,00	0,00	0,00	0,00	0,00
25	Jahresergebnis (Saldo aus dem ordentlichen und dem außerordentlichen Ergebnis)	-5.326,53	189.800,00	370.200,00	353.800,00	376.300,00	410.000,00
26	Erträge aus internen Leistungsbeziehungen	0,00	0,00	0,00	0,00	0,00	0,00
27	Aufwendungen aus internen Leistungsbeziehungen	0,00	0,00	0,00	0,00	0,00	0,00
28	Saldo aus internen Leistungsbeziehungen	0,00	0,00	0,00	0,00	0,00	0,00
29	Ergebnis unt. Berücks. d. int. Leistungsbeziehungen	-5.326,53	189.800,00	370.200,00	353.800,00	376.300,00	410.000,00

Stadt Brake (Unterweser) 1. Nachtrag 2021

Teilfinanzhaushalt Kindertagesstätte Ostpreußenstraße							
Stadt Brake (Unterweser)							
Nr.	Bezeichnung	Ergebnis 2019	Ansatz 2020	Ansatz 2021	Plan 2022	Plan 2023	Plan 2024
	Einzahlungen aus laufender Verwaltungstätigkeit	0,00	0,00	0,00	0,00	0,00	0,00
01	Steuern und ähnliche Abgaben	0,00	0,00	0,00	0,00	0,00	0,00
02	Zuwendungen und allgemeine Umlagen (außer für Investitionstätigkeit)	0,00	594.200,00	569.100,00	569.900,00	559.800,00	544.600,00
03	sonstige Transfereinzahlungen	0,00	0,00	0,00	0,00	0,00	0,00
04	öffentlich-rechtliche Entgelte (außer Beitr. u. ähnl. Entg. für Inv.-tätigkeit)	0,00	47.700,00	33.400,00	66.900,00	66.900,00	66.900,00
05	privatrechtliche Entgelte (außer für Investitionstätigkeit)	0,00	0,00	0,00	0,00	0,00	0,00
06	Kostenerstattungen und Kostenumlagen (außer für Investitionstätigkeit)	0,00	0,00	0,00	0,00	0,00	0,00
07	Zinsen und ähnliche Einzahlungen	0,00	0,00	0,00	0,00	0,00	0,00
08	Einz. a. d. Veräußerung geringwert. VermGG	0,00	0,00	0,00	0,00	0,00	0,00
09	sonstige haushaltswirksame Einzahlungen	0,00	0,00	0,00	0,00	0,00	0,00
10	= Summe d. Einz. aus lfd. Verwaltungstätigkeit Auszahlungen aus laufender Verwaltungstätigkeit	0,00	641.900,00	602.500,00	636.800,00	626.700,00	611.500,00
11	Auszahlungen für aktives Personal	0,00	-757.800,00	-891.800,00	-909.800,00	-922.000,00	-940.300,00
12	Auszahlungen für Versorgung	0,00	0,00	0,00	0,00	0,00	0,00
13	Auszahlungen für Sach- und Dienstleistungen	0,00	-60.000,00	-66.600,00	-67.100,00	-67.300,00	-67.500,00
14	Zinsen und ähnliche Auszahlungen	0,00	0,00	0,00	0,00	0,00	0,00
15	Transferauszahlungen (außer für Investitionstätigkeit)	0,00	0,00	0,00	0,00	0,00	0,00
16	sonstige haushaltswirksame Auszahlungen	0,00	-5.800,00	-5.800,00	-5.800,00	-5.800,00	-5.800,00
17	= Summe d. Ausz. aus lfd. Verwaltungstätigkeit	0,00	-823.600,00	-964.200,00	-982.700,00	-995.100,00	-1.013.600,00
18	Saldo aus lfd. Verwaltungstätigkeit (S. Einz. abz. S. Ausz. aus lfd. Verw.tät.) Einzahlungen für Investitionstätigkeit	0,00	-181.700,00	-361.700,00	-345.900,00	-368.400,00	-402.100,00
19	Zuwendungen für Investitionstätigkeit	0,00	0,00	0,00	0,00	0,00	0,00
20	Beiträge u.ä. Entgelte für Investitionstätigk.	0,00	0,00	0,00	0,00	0,00	0,00
21	Veräußerung von Sachvermögen	0,00	0,00	0,00	0,00	0,00	0,00
22	Veräußerung von Finanzvermögensanlagen	0,00	0,00	0,00	0,00	0,00	0,00
23	sonstige Investitionstätigkeit	0,00	0,00	0,00	0,00	0,00	0,00
24	= Summe d. Einz. für Investitionstätigkeit Auszahlungen für Investitionstätigkeit	0,00	0,00	0,00	0,00	0,00	0,00
25	Erwerb von Grundstücken und Gebäuden	0,00	0,00	0,00	0,00	0,00	0,00
26	Baumaßnahmen	0,00	0,00	0,00	0,00	0,00	0,00
27	Erwerb von beweglichem Sachvermögen	0,00	-3.000,00	-16.000,00	0,00	0,00	0,00
28	Erwerb von Finanzvermögensanlagen	0,00	0,00	0,00	0,00	0,00	0,00
29	Aktivierbare Zuwendungen	0,00	0,00	0,00	0,00	0,00	0,00
30	sonstige Investitionstätigkeit	0,00	0,00	0,00	0,00	0,00	0,00
31	= Summe d. Ausz. für Investitionstätigkeit	0,00	-3.000,00	-16.000,00	0,00	0,00	0,00
32	Saldo aus Investitionstätigkeit (S. Einz. abz. S. Ausz. aus lfd. Inv.-tät.)	0,00	-3.000,00	-16.000,00	0,00	0,00	0,00
33	Finanzmittel-Überschuss/-Fehlbetrag (Summe 18 und 32) Ein-, Auszahlungen aus Finanzierungstätigkeit	0,00	-184.700,00	-377.700,00	-345.900,00	-368.400,00	-402.100,00
34	Einz.; Aufn. v. Kred. u. inneren Darl.	0,00	0,00	0,00	0,00	0,00	0,00
35	Ausz.; Tilg. v. Kred. u. Rückz. v. inn. Darl.	0,00	0,00	0,00	0,00	0,00	0,00
36	Saldo aus Finanzierungstätigkeit	0,00	0,00	0,00	0,00	0,00	0,00
37	Finanzmittelveränderung (Summe 33 und 36)	0,00	-184.700,00	-377.700,00	-345.900,00	-368.400,00	-402.100,00

Stadt Brake (Unterweser) 1. Nachtrag 2021

Teilergebnishaushalt Kindertagesstätte Gustav-Heinemann-Straße

Stadt Brake (Unterweser)

Nr.	Bezeichnung	Ergebnis 2019	Ansatz 2020	Ansatz 2021	Plan 2022	Plan 2023	Plan 2024
	Ordentliche Erträge						
01	Steuern und ähnliche Abgaben	0,00	0,00	0,00	0,00	0,00	0,00
02	Zuwendungen und allgemeine Umlagen (außer für Investitionstätigkeit)	0,00	-357.100,00	-403.200,00	-404.500,00	-385.500,00	-357.600,00
03	Auflösungserträge aus Sonderposten	0,00	0,00	-100,00	-100,00	-100,00	-100,00
04	sonstige Transfererträge	0,00	0,00	0,00	0,00	0,00	0,00
05	öffentlich-rechtliche Entgelte (außer Beitr. u. ähnl. Entg. für Inv.-tätigkeit)	-4.110,85	-33.100,00	-25.900,00	-51.800,00	-51.800,00	-51.800,00
06	privatrechtliche Entgelte	0,00	0,00	0,00	0,00	0,00	0,00
07	Kostenerstattungen und Kostenumlagen	0,00	0,00	0,00	0,00	0,00	0,00
08	Zinsen und ähnliche Finanzerträge	0,00	0,00	0,00	0,00	0,00	0,00
09	aktivierte Eigenleistungen	0,00	0,00	0,00	0,00	0,00	0,00
10	Bestandsveränderungen	0,00	0,00	0,00	0,00	0,00	0,00
11	sonstige ordentliche Erträge	0,00	0,00	0,00	0,00	0,00	0,00
12	= Summe ordentliche Erträge	-4.110,85	-390.200,00	-429.200,00	-456.400,00	-437.400,00	-409.500,00
	Ordentliche Aufwendungen						
13	Aufwendungen für aktives Personal	0,00	555.900,00	630.600,00	643.300,00	655.900,00	669.000,00
14	Aufwendungen für Versorgung	0,00	0,00	0,00	0,00	0,00	0,00
15	Aufwendungen für Sach- und Dienstleistungen	0,00	52.800,00	59.700,00	60.400,00	60.600,00	60.800,00
16	Abschreibungen	0,00	16.200,00	17.700,00	17.000,00	16.900,00	16.900,00
17	Zinsen und ähnliche Aufwendungen	0,00	0,00	0,00	0,00	0,00	0,00
18	Transferaufwendungen	0,00	0,00	0,00	0,00	0,00	0,00
19	sonstige ordentliche Aufwendungen	0,00	4.000,00	4.000,00	4.000,00	4.000,00	4.000,00
20	= Summe ordentliche Aufwendungen	0,00	628.900,00	712.000,00	724.700,00	737.400,00	750.700,00
21	ordentliches Ergebnis (ordentliche Erträge abzüglich ordentliche Aufwendungen)	-4.110,85	238.700,00	282.800,00	268.300,00	300.000,00	341.200,00
22	außerordentliche Erträge	0,00	0,00	0,00	0,00	0,00	0,00
23	außerordentliche Aufwendungen	0,00	0,00	0,00	0,00	0,00	0,00
24	außerordentliches Ergebnis (außerord. Erträge abzüglich außerord. Aufwendungen)	0,00	0,00	0,00	0,00	0,00	0,00
25	Jahresergebnis (Saldo aus dem ordentlichen und dem außerordentlichen Ergebnis)	-4.110,85	238.700,00	282.800,00	268.300,00	300.000,00	341.200,00
26	Erträge aus internen Leistungsbeziehungen	0,00	0,00	0,00	0,00	0,00	0,00
27	Aufwendungen aus internen Leistungsbeziehungen	0,00	0,00	0,00	0,00	0,00	0,00
28	Saldo aus internen Leistungsbeziehungen	0,00	0,00	0,00	0,00	0,00	0,00
29	Ergebnis unt. Berücks. d. int. Leistungsbeziehungen	-4.110,85	238.700,00	282.800,00	268.300,00	300.000,00	341.200,00

Stadt Brake (Unterweser) 1. Nachtrag 2021

Teilfinanzhaushalt Kindertagesstätte Gustav-Heinemann-Straße							
Stadt Brake (Unterweser)							
Nr.	Bezeichnung	Ergebnis 2019	Ansatz 2020	Ansatz 2021	Plan 2022	Plan 2023	Plan 2024
	Einzahlungen aus laufender Verwaltungstätigkeit	0,00	0,00	0,00	0,00	0,00	0,00
01	Steuern und ähnliche Abgaben	0,00	0,00	0,00	0,00	0,00	0,00
02	Zuwendungen und allgemeine Umlagen (außer für Investitionstätigkeit)	0,00	357.100,00	403.200,00	404.500,00	385.500,00	357.600,00
03	sonstige Transfereinzahlungen	0,00	0,00	0,00	0,00	0,00	0,00
04	öffentlich-rechtliche Entgelte (außer Beitr. u. ähnl. Entg. für Inv.-tätigkeit)	0,00	33.100,00	25.900,00	51.800,00	51.800,00	51.800,00
05	privatrechtliche Entgelte (außer für Investitionstätigkeit)	0,00	0,00	0,00	0,00	0,00	0,00
06	Kostenerstattungen und Kostenumlagen (außer für Investitionstätigkeit)	0,00	0,00	0,00	0,00	0,00	0,00
07	Zinsen und ähnliche Einzahlungen	0,00	0,00	0,00	0,00	0,00	0,00
08	Einz. a. d. Veräußerung geringwert. VermGG	0,00	0,00	0,00	0,00	0,00	0,00
09	sonstige haushaltswirksame Einzahlungen	0,00	0,00	0,00	0,00	0,00	0,00
10	= Summe d. Einz. aus lfd. Verwaltungstätigkeit Auszahlungen aus laufender Verwaltungstätigkeit	0,00	390.200,00	429.100,00	456.300,00	437.300,00	409.400,00
11	Auszahlungen für aktives Personal	0,00	-555.900,00	-630.600,00	-643.300,00	-655.900,00	-669.000,00
12	Auszahlungen für Versorgung	0,00	0,00	0,00	0,00	0,00	0,00
13	Auszahlungen für Sach- und Dienstleistungen	0,00	-52.800,00	-59.700,00	-60.400,00	-60.600,00	-60.800,00
14	Zinsen und ähnliche Auszahlungen	0,00	0,00	0,00	0,00	0,00	0,00
15	Transferauszahlungen (außer für Investitionstätigkeit)	0,00	0,00	0,00	0,00	0,00	0,00
16	sonstige haushaltswirksame Auszahlungen	0,00	-4.000,00	-4.000,00	-4.000,00	-4.000,00	-4.000,00
17	= Summe d. Ausz. aus lfd. Verwaltungstätigkeit	0,00	-612.700,00	-694.300,00	-707.700,00	-720.500,00	-733.800,00
18	Saldo aus lfd. Verwaltungstätigkeit (S. Einz. abz. S. Ausz. aus lfd. Verw.tät.) Einzahlungen für Investitionstätigkeit	0,00	-222.500,00	-265.200,00	-251.400,00	-283.200,00	-324.400,00
19	Zuwendungen für Investitionstätigkeit	0,00	0,00	0,00	0,00	0,00	0,00
20	Beiträge u.ä. Entgelte für Investitionstätigk.	0,00	0,00	0,00	0,00	0,00	0,00
21	Veräußerung von Sachvermögen	0,00	0,00	0,00	0,00	0,00	0,00
22	Veräußerung von Finanzvermögensanlagen	0,00	0,00	0,00	0,00	0,00	0,00
23	sonstige Investitionstätigkeit	0,00	0,00	0,00	0,00	0,00	0,00
24	= Summe d. Einz. für Investitionstätigkeit Auszahlungen für Investitionstätigkeit	0,00	0,00	0,00	0,00	0,00	0,00
25	Erwerb von Grundstücken und Gebäuden	0,00	0,00	0,00	0,00	0,00	0,00
26	Baumaßnahmen	0,00	0,00	0,00	0,00	0,00	0,00
27	Erwerb von beweglichem Sachvermögen	0,00	0,00	0,00	0,00	0,00	0,00
28	Erwerb von Finanzvermögensanlagen	0,00	0,00	0,00	0,00	0,00	0,00
29	Aktivierbare Zuwendungen	0,00	0,00	0,00	0,00	0,00	0,00
30	sonstige Investitionstätigkeit	0,00	0,00	0,00	0,00	0,00	0,00
31	= Summe d. Ausz. für Investitionstätigkeit	0,00	0,00	0,00	0,00	0,00	0,00
32	Saldo aus Investitionstätigkeit (S. Einz. abz. S. Ausz. aus lfd. Inv.-tät.)	0,00	0,00	0,00	0,00	0,00	0,00
33	Finanzmittel-Überschuss/-Fehlbetrag (Summe 18 und 32) Ein-, Auszahlungen aus Finanzierungstätigkeit	0,00	-222.500,00	-265.200,00	-251.400,00	-283.200,00	-324.400,00
34	Einz.; Aufn. v. Kred. u. inneren Darl.	0,00	0,00	0,00	0,00	0,00	0,00
35	Ausz.; Tilg. v. Kred. u. Rückz. v. inn. Darl.	0,00	0,00	0,00	0,00	0,00	0,00
36	Saldo aus Finanzierungstätigkeit	0,00	0,00	0,00	0,00	0,00	0,00
37	Finanzmittelveränderung (Summe 33 und 36)	0,00	-222.500,00	-265.200,00	-251.400,00	-283.200,00	-324.400,00

Stadt Brake (Unterweser) 1. Nachtrag 2021

Teilergebnishaushalt Kindertagesstätte Raiffeisenstraße

Stadt Brake (Unterweser)

Nr.	Bezeichnung	Ergebnis 2019	Ansatz 2020	Ansatz 2021	Plan 2022	Plan 2023	Plan 2024
	Ordentliche Erträge						
01	Steuern und ähnliche Abgaben	0,00	0,00	0,00	0,00	0,00	0,00
02	Zuwendungen und allgemeine Umlagen (außer für Investitionstätigkeit)	0,00	-97.800,00	-291.600,00	-293.600,00	-277.600,00	-253.800,00
03	Auflösungserträge aus Sonderposten	0,00	0,00	-2.700,00	-5.400,00	-5.400,00	-5.400,00
04	sonstige Transfererträge	0,00	0,00	0,00	0,00	0,00	0,00
05	öffentlich-rechtliche Entgelte (außer Beitr. u. ähnl. Entg. für Inv.-tätigkeit)	0,00	-7.500,00	-39.000,00	-78.000,00	-78.000,00	-78.000,00
06	privatrechtliche Entgelte	0,00	0,00	0,00	0,00	0,00	0,00
07	Kostenerstattungen und Kostenumlagen	0,00	0,00	-66.000,00	-66.000,00	-66.000,00	-66.000,00
08	Zinsen und ähnliche Finanzerträge	0,00	0,00	0,00	0,00	0,00	0,00
09	aktivierte Eigenleistungen	0,00	0,00	0,00	0,00	0,00	0,00
10	Bestandsveränderungen	0,00	0,00	0,00	0,00	0,00	0,00
11	sonstige ordentliche Erträge	0,00	0,00	0,00	0,00	0,00	0,00
12	= Summe ordentliche Erträge	0,00	-105.300,00	-399.300,00	-443.000,00	-427.000,00	-403.200,00
	Ordentliche Aufwendungen						
13	Aufwendungen für aktives Personal	0,00	206.800,00	457.800,00	466.800,00	462.700,00	453.000,00
14	Aufwendungen für Versorgung	0,00	0,00	0,00	0,00	0,00	0,00
15	Aufwendungen für Sach- und Dienstleistungen	0,00	11.700,00	70.800,00	72.400,00	72.500,00	72.600,00
16	Abschreibungen	0,00	9.900,00	22.200,00	22.200,00	22.200,00	22.200,00
17	Zinsen und ähnliche Aufwendungen	0,00	0,00	0,00	0,00	0,00	0,00
18	Transferaufwendungen	0,00	0,00	0,00	0,00	0,00	0,00
19	sonstige ordentliche Aufwendungen	0,00	0,00	3.000,00	3.000,00	3.000,00	3.000,00
20	= Summe ordentliche Aufwendungen	0,00	228.400,00	553.800,00	564.400,00	560.400,00	550.800,00
21	ordentliches Ergebnis (ordentliche Erträge abzüglich ordentliche Aufwendungen)	0,00	123.100,00	154.500,00	121.400,00	133.400,00	147.600,00
22	außerordentliche Erträge	0,00	0,00	0,00	0,00	0,00	0,00
23	außerordentliche Aufwendungen	0,00	0,00	0,00	0,00	0,00	0,00
24	außerordentliches Ergebnis (außerord. Erträge abzüglich außerord. Aufwendungen)	0,00	0,00	0,00	0,00	0,00	0,00
25	Jahresergebnis (Saldo aus dem ordentlichen und dem außerordentlichen Ergebnis)	0,00	123.100,00	154.500,00	121.400,00	133.400,00	147.600,00
26	Erträge aus internen Leistungsbeziehungen	0,00	0,00	0,00	0,00	0,00	0,00
27	Aufwendungen aus internen Leistungsbeziehungen	0,00	0,00	0,00	0,00	0,00	0,00
28	Saldo aus internen Leistungsbeziehungen	0,00	0,00	0,00	0,00	0,00	0,00
29	Ergebnis unt. Berücks. d. int. Leistungsbeziehungen	0,00	123.100,00	154.500,00	121.400,00	133.400,00	147.600,00

Stadt Brake (Unterweser) 1. Nachtrag 2021

Teilfinanzhaushalt Kindertagesstätte Raiffeisenstraße							
Stadt Brake (Unterweser)							
Nr.	Bezeichnung	Ergebnis 2019	Ansatz 2020	Ansatz 2021	Plan 2022	Plan 2023	Plan 2024
	Einzahlungen aus laufender Verwaltungstätigkeit	0,00	0,00	0,00	0,00	0,00	0,00
01	Steuern und ähnliche Abgaben	0,00	0,00	0,00	0,00	0,00	0,00
02	Zuwendungen und allgemeine Umlagen (außer für Investitionstätigkeit)	0,00	97.800,00	291.600,00	293.600,00	277.600,00	253.800,00
03	sonstige Transfereinzahlungen	0,00	0,00	0,00	0,00	0,00	0,00
04	öffentlich-rechtliche Entgelte (außer Beitr. u. ähnl. Entg. für Inv.-tätigkeit)	0,00	7.500,00	39.000,00	78.000,00	78.000,00	78.000,00
05	privatrechtliche Entgelte (außer für Investitionstätigkeit)	0,00	0,00	0,00	0,00	0,00	0,00
06	Kostenerstattungen und Kostenumlagen (außer für Investitionstätigkeit)	0,00	0,00	66.000,00	66.000,00	66.000,00	66.000,00
07	Zinsen und ähnliche Einzahlungen	0,00	0,00	0,00	0,00	0,00	0,00
08	Einz. a. d. Veräußerung geringwert. VermGG	0,00	0,00	0,00	0,00	0,00	0,00
09	sonstige haushaltswirksame Einzahlungen	0,00	0,00	0,00	0,00	0,00	0,00
10	= Summe d. Einz. aus lfd. Verwaltungstätigkeit Auszahlungen aus laufender Verwaltungstätigkeit	0,00	105.300,00	396.600,00	437.600,00	421.600,00	397.800,00
11	Auszahlungen für aktives Personal	0,00	-206.800,00	-457.800,00	-466.800,00	-462.700,00	-453.000,00
12	Auszahlungen für Versorgung	0,00	0,00	0,00	0,00	0,00	0,00
13	Auszahlungen für Sach- und Dienstleistungen	0,00	-11.700,00	-70.800,00	-72.400,00	-72.500,00	-72.600,00
14	Zinsen und ähnliche Auszahlungen	0,00	0,00	0,00	0,00	0,00	0,00
15	Transferauszahlungen (außer für Investitionstätigkeit)	0,00	0,00	0,00	0,00	0,00	0,00
16	sonstige haushaltswirksame Auszahlungen	0,00	0,00	-3.000,00	-3.000,00	-3.000,00	-3.000,00
17	= Summe d. Ausz. aus lfd. Verwaltungstätigkeit	0,00	-218.500,00	-531.600,00	-542.200,00	-538.200,00	-528.600,00
18	Saldo aus lfd. Verwaltungstätigkeit (S. Einz. abz. S. Ausz. aus lfd. Verw.tät.) Einzahlungen für Investitionstätigkeit	0,00	-113.200,00	-135.000,00	-104.600,00	-116.600,00	-130.800,00
19	Zuwendungen für Investitionstätigkeit	0,00	0,00	539.300,00	0,00	0,00	0,00
20	Beiträge u.ä. Entgelte für Investitionstätigk.	0,00	0,00	0,00	0,00	0,00	0,00
21	Veräußerung von Sachvermögen	0,00	0,00	0,00	0,00	0,00	0,00
22	Veräußerung von Finanzvermögensanlagen	0,00	0,00	0,00	0,00	0,00	0,00
23	sonstige Investitionstätigkeit	0,00	0,00	0,00	0,00	0,00	0,00
24	= Summe d. Einz. für Investitionstätigkeit Auszahlungen für Investitionstätigkeit	0,00	0,00	539.300,00	0,00	0,00	0,00
25	Erwerb von Grundstücken und Gebäuden	0,00	0,00	0,00	0,00	0,00	0,00
26	Baumaßnahmen	0,00	-1.000.000,00	-72.000,00	0,00	0,00	0,00
27	Erwerb von beweglichem Sachvermögen	0,00	0,00	0,00	0,00	0,00	0,00
28	Erwerb von Finanzvermögensanlagen	0,00	0,00	0,00	0,00	0,00	0,00
29	Aktivierbare Zuwendungen	0,00	0,00	0,00	0,00	0,00	0,00
30	sonstige Investitionstätigkeit	0,00	0,00	0,00	0,00	0,00	0,00
31	= Summe d. Ausz. für Investitionstätigkeit	0,00	-1.000.000,00	-72.000,00	0,00	0,00	0,00
32	Saldo aus Investitionstätigkeit (S. Einz. abz. S. Ausz. aus lfd. Inv.-tät.)	0,00	-1.000.000,00	467.300,00	0,00	0,00	0,00
33	Finanzmittel-Überschuss/-Fehlbetrag (Summe 18 und 32) Ein-, Auszahlungen aus Finanzierungstätigkeit	0,00	-1.113.200,00	332.300,00	-104.600,00	-116.600,00	-130.800,00
34	Einz.; Aufn. v. Kred. u. inneren Darl.	0,00	0,00	0,00	0,00	0,00	0,00
35	Ausz.; Tilg. v. Kred. u. Rückz. v. inn. Darl.	0,00	0,00	0,00	0,00	0,00	0,00
36	Saldo aus Finanzierungstätigkeit	0,00	0,00	0,00	0,00	0,00	0,00
37	Finanzmittelveränderung (Summe 33 und 36)	0,00	-1.113.200,00	332.300,00	-104.600,00	-116.600,00	-130.800,00

Stadt Brake (Unterweser) 1. Nachtrag 2021

Teilergebnishaushalt Hort Klaus-Müller-Straße

Stadt Brake (Unterweser)

Nr.	Bezeichnung	Ergebnis 2019	Ansatz 2020	Ansatz 2021	Plan 2022	Plan 2023	Plan 2024
	Ordentliche Erträge						
01	Steuern und ähnliche Abgaben	0,00	0,00	0,00	0,00	0,00	0,00
02	Zuwendungen und allgemeine Umlagen (außer für Investitionstätigkeit)	0,00	-54.900,00	-57.200,00	-57.200,00	-57.200,00	-57.200,00
03	Auflösungserträge aus Sonderposten	0,00	0,00	0,00	0,00	0,00	0,00
04	sonstige Transfererträge	0,00	0,00	0,00	0,00	0,00	0,00
05	öffentlich-rechtliche Entgelte (außer Beitr. u. ähnl. Entg. für Inv.-tätigkeit)	-1.263,88	-35.400,00	-21.000,00	-42.000,00	-42.000,00	-42.000,00
06	privatrechtliche Entgelte	0,00	0,00	0,00	0,00	0,00	0,00
07	Kostenerstattungen und Kostenumlagen	0,00	0,00	0,00	0,00	0,00	0,00
08	Zinsen und ähnliche Finanzerträge	0,00	0,00	0,00	0,00	0,00	0,00
09	aktivierte Eigenleistungen	0,00	0,00	0,00	0,00	0,00	0,00
10	Bestandsveränderungen	0,00	0,00	0,00	0,00	0,00	0,00
11	sonstige ordentliche Erträge	0,00	0,00	0,00	0,00	0,00	0,00
12	= Summe ordentliche Erträge	-1.263,88	-90.300,00	-78.200,00	-99.200,00	-99.200,00	-99.200,00
	Ordentliche Aufwendungen						
13	Aufwendungen für aktives Personal	0,00	55.800,00	45.300,00	46.300,00	47.200,00	48.100,00
14	Aufwendungen für Versorgung	0,00	0,00	0,00	0,00	0,00	0,00
15	Aufwendungen für Sach- und Dienstleistungen	0,00	9.900,00	12.900,00	13.400,00	13.400,00	13.100,00
16	Abschreibungen	0,00	2.000,00	1.600,00	500,00	400,00	400,00
17	Zinsen und ähnliche Aufwendungen	0,00	0,00	0,00	0,00	0,00	0,00
18	Transferaufwendungen	0,00	0,00	0,00	0,00	0,00	0,00
19	sonstige ordentliche Aufwendungen	0,00	1.600,00	1.600,00	1.600,00	1.600,00	1.600,00
20	= Summe ordentliche Aufwendungen	0,00	69.300,00	61.400,00	61.800,00	62.600,00	63.200,00
21	ordentliches Ergebnis (ordentliche Erträge abzüglich ordentliche Aufwendungen)	-1.263,88	-21.000,00	-16.800,00	-37.400,00	-36.600,00	-36.000,00
22	außerordentliche Erträge	0,00	0,00	0,00	0,00	0,00	0,00
23	außerordentliche Aufwendungen	0,00	0,00	0,00	0,00	0,00	0,00
24	außerordentliches Ergebnis (außerord. Erträge abzüglich außerord. Aufwendungen)	0,00	0,00	0,00	0,00	0,00	0,00
25	Jahresergebnis (Saldo aus dem ordentlichen und dem außerordentlichen Ergebnis)	-1.263,88	-21.000,00	-16.800,00	-37.400,00	-36.600,00	-36.000,00
26	Erträge aus internen Leistungsbeziehungen	0,00	0,00	0,00	0,00	0,00	0,00
27	Aufwendungen aus internen Leistungsbeziehungen	0,00	0,00	0,00	0,00	0,00	0,00
28	Saldo aus internen Leistungsbeziehungen	0,00	0,00	0,00	0,00	0,00	0,00
29	Ergebnis unt. Berücks. d. int. Leistungsbeziehungen	-1.263,88	-21.000,00	-16.800,00	-37.400,00	-36.600,00	-36.000,00

Stadt Brake (Unterweser) 1. Nachtrag 2021

Teilfinanzhaushalt Hort Klaus-Müller-Straße							
Stadt Brake (Unterweser)							
Nr.	Bezeichnung	Ergebnis 2019	Ansatz 2020	Ansatz 2021	Plan 2022	Plan 2023	Plan 2024
	Einzahlungen aus laufender Verwaltungstätigkeit	0,00	0,00	0,00	0,00	0,00	0,00
01	Steuern und ähnliche Abgaben	0,00	0,00	0,00	0,00	0,00	0,00
02	Zuwendungen und allgemeine Umlagen (außer für Investitionstätigkeit)	0,00	54.900,00	57.200,00	57.200,00	57.200,00	57.200,00
03	sonstige Transfereinzahlungen	0,00	0,00	0,00	0,00	0,00	0,00
04	öffentlich-rechtliche Entgelte (außer Beitr. u. ähnl. Entg. für Inv.-tätigkeit)	0,00	35.400,00	21.000,00	42.000,00	42.000,00	42.000,00
05	privatrechtliche Entgelte (außer für Investitionstätigkeit)	0,00	0,00	0,00	0,00	0,00	0,00
06	Kostenerstattungen und Kostenumlagen (außer für Investitionstätigkeit)	0,00	0,00	0,00	0,00	0,00	0,00
07	Zinsen und ähnliche Einzahlungen	0,00	0,00	0,00	0,00	0,00	0,00
08	Einz. a. d. Veräußerung geringwert. VermGG	0,00	0,00	0,00	0,00	0,00	0,00
09	sonstige haushaltswirksame Einzahlungen	0,00	0,00	0,00	0,00	0,00	0,00
10	= Summe d. Einz. aus lfd. Verwaltungstätigkeit Auszahlungen aus laufender Verwaltungstätigkeit	0,00	90.300,00	78.200,00	99.200,00	99.200,00	99.200,00
11	Auszahlungen für aktives Personal	0,00	-55.800,00	-45.300,00	-46.300,00	-47.200,00	-48.100,00
12	Auszahlungen für Versorgung	0,00	0,00	0,00	0,00	0,00	0,00
13	Auszahlungen für Sach- und Dienstleistungen	0,00	-9.900,00	-12.900,00	-13.400,00	-13.400,00	-13.100,00
14	Zinsen und ähnliche Auszahlungen	0,00	0,00	0,00	0,00	0,00	0,00
15	Transferauszahlungen (außer für Investitionstätigkeit)	0,00	0,00	0,00	0,00	0,00	0,00
16	sonstige haushaltswirksame Auszahlungen	0,00	-1.600,00	-1.600,00	-1.600,00	-1.600,00	-1.600,00
17	= Summe d. Ausz. aus lfd. Verwaltungstätigkeit	0,00	-67.300,00	-59.800,00	-61.300,00	-62.200,00	-62.800,00
18	Saldo aus lfd. Verwaltungstätigkeit (S. Einz. abz. S. Ausz. aus lfd. Verw.tät.) Einzahlungen für Investitionstätigkeit	0,00	23.000,00	18.400,00	37.900,00	37.000,00	36.400,00
19	Zuwendungen für Investitionstätigkeit	0,00	0,00	0,00	0,00	0,00	0,00
20	Beiträge u.ä. Entgelte für Investitionstätigk.	0,00	0,00	0,00	0,00	0,00	0,00
21	Veräußerung von Sachvermögen	0,00	0,00	0,00	0,00	0,00	0,00
22	Veräußerung von Finanzvermögensanlagen	0,00	0,00	0,00	0,00	0,00	0,00
23	sonstige Investitionstätigkeit	0,00	0,00	0,00	0,00	0,00	0,00
24	= Summe d. Einz. für Investitionstätigkeit Auszahlungen für Investitionstätigkeit	0,00	0,00	0,00	0,00	0,00	0,00
25	Erwerb von Grundstücken und Gebäuden	0,00	0,00	0,00	0,00	0,00	0,00
26	Baumaßnahmen	0,00	0,00	0,00	0,00	0,00	0,00
27	Erwerb von beweglichem Sachvermögen	0,00	0,00	0,00	0,00	0,00	0,00
28	Erwerb von Finanzvermögensanlagen	0,00	0,00	0,00	0,00	0,00	0,00
29	Aktivierbare Zuwendungen	0,00	0,00	0,00	0,00	0,00	0,00
30	sonstige Investitionstätigkeit	0,00	0,00	0,00	0,00	0,00	0,00
31	= Summe d. Ausz. für Investitionstätigkeit	0,00	0,00	0,00	0,00	0,00	0,00
32	Saldo aus Investitionstätigkeit (S. Einz. abz. S. Ausz. aus lfd. Inv.-tät.)	0,00	0,00	0,00	0,00	0,00	0,00
33	Finanzmittel-Überschuss/-Fehlbetrag (Summe 18 und 32) Ein-, Auszahlungen aus Finanzierungstätigkeit	0,00	23.000,00	18.400,00	37.900,00	37.000,00	36.400,00
34	Einz.; Aufn. v. Kred. u. inneren Darl.	0,00	0,00	0,00	0,00	0,00	0,00
35	Ausz.; Tilg. v. Kred. u. Rückz. v. inn. Darl.	0,00	0,00	0,00	0,00	0,00	0,00
36	Saldo aus Finanzierungstätigkeit	0,00	0,00	0,00	0,00	0,00	0,00
37	Finanzmittelveränderung (Summe 33 und 36)	0,00	23.000,00	18.400,00	37.900,00	37.000,00	36.400,00

Stadt Brake (Unterweser) 1. Nachtrag 2021

Teilergebnishaushalt Nichtstädtische Kindertagesstätten							
Stadt Brake (Unterweser)							
Nr.	Bezeichnung	Ergebnis 2019	Ansatz 2020	Ansatz 2021	Plan 2022	Plan 2023	Plan 2024
	Ordentliche Erträge						
01	Steuern und ähnliche Abgaben	0,00	0,00	0,00	0,00	0,00	0,00
02	Zuwendungen und allgemeine Umlagen (außer für Investitionstätigkeit)	0,00	-760.500,00	-762.000,00	-762.000,00	-762.000,00	-762.000,00
03	Auflösungserträge aus Sonderposten	0,00	0,00	0,00	0,00	0,00	0,00
04	sonstige Transfererträge	0,00	0,00	0,00	0,00	0,00	0,00
05	öffentlich-rechtliche Entgelte (außer Beitr. u. ähnl. Entg. für Inv.-tätigkeit)	0,00	0,00	0,00	0,00	0,00	0,00
06	privatrechtliche Entgelte	0,00	0,00	0,00	0,00	0,00	0,00
07	Kostenerstattungen und Kostenumlagen	0,00	0,00	0,00	0,00	0,00	0,00
08	Zinsen und ähnliche Finanzerträge	0,00	0,00	0,00	0,00	0,00	0,00
09	aktivierte Eigenleistungen	0,00	0,00	0,00	0,00	0,00	0,00
10	Bestandsveränderungen	0,00	0,00	0,00	0,00	0,00	0,00
11	sonstige ordentliche Erträge	0,00	0,00	0,00	0,00	0,00	0,00
12	= Summe ordentliche Erträge	0,00	-760.500,00	-762.000,00	-762.000,00	-762.000,00	-762.000,00
	Ordentliche Aufwendungen						
13	Aufwendungen für aktives Personal	0,00	4.700,00	0,00	0,00	0,00	0,00
14	Aufwendungen für Versorgung	0,00	0,00	0,00	0,00	0,00	0,00
15	Aufwendungen für Sach- und Dienstleistungen	0,00	0,00	0,00	0,00	0,00	0,00
16	Abschreibungen	0,00	1.500,00	900,00	1.200,00	1.200,00	1.200,00
17	Zinsen und ähnliche Aufwendungen	0,00	0,00	0,00	0,00	0,00	0,00
18	Transferaufwendungen	0,00	1.560.000,00	1.685.300,00	1.735.900,00	1.788.000,00	1.841.600,00
19	sonstige ordentliche Aufwendungen	0,00	0,00	0,00	0,00	0,00	0,00
20	= Summe ordentliche Aufwendungen	0,00	1.566.200,00	1.686.200,00	1.737.100,00	1.789.200,00	1.842.800,00
21	ordentliches Ergebnis (ordentliche Erträge abzüglich ordentliche Aufwendungen)	0,00	805.700,00	924.200,00	975.100,00	1.027.200,00	1.080.800,00
22	außerordentliche Erträge	0,00	0,00	0,00	0,00	0,00	0,00
23	außerordentliche Aufwendungen	0,00	0,00	0,00	0,00	0,00	0,00
24	außerordentliches Ergebnis (außerord. Erträge abzüglich außerord. Aufwendungen)	0,00	0,00	0,00	0,00	0,00	0,00
25	Jahresergebnis (Saldo aus dem ordentlichen und dem außerordentlichen Ergebnis)	0,00	805.700,00	924.200,00	975.100,00	1.027.200,00	1.080.800,00
26	Erträge aus internen Leistungsbeziehungen	0,00	0,00	0,00	0,00	0,00	0,00
27	Aufwendungen aus internen Leistungsbeziehungen	0,00	0,00	0,00	0,00	0,00	0,00
28	Saldo aus internen Leistungsbeziehungen	0,00	0,00	0,00	0,00	0,00	0,00
29	Ergebnis unt. Berücks. d. int. Leistungsbeziehungen	0,00	805.700,00	924.200,00	975.100,00	1.027.200,00	1.080.800,00

Stadt Brake (Unterweser) 1. Nachtrag 2021

Teilfinanzhaushalt Nichtstädtische Kindertagesstätten							
Stadt Brake (Unterweser)							
Nr.	Bezeichnung	Ergebnis 2019	Ansatz 2020	Ansatz 2021	Plan 2022	Plan 2023	Plan 2024
	Einzahlungen aus laufender Verwaltungstätigkeit	0,00	0,00	0,00	0,00	0,00	0,00
01	Steuern und ähnliche Abgaben	0,00	0,00	0,00	0,00	0,00	0,00
02	Zuwendungen und allgemeine Umlagen (außer für Investitionstätigkeit)	0,00	760.500,00	762.000,00	762.000,00	762.000,00	762.000,00
03	sonstige Transfereinzahlungen	0,00	0,00	0,00	0,00	0,00	0,00
04	öffentlich-rechtliche Entgelte (außer Beitr. u. ähnl. Entg. für Inv.-tätigkeit)	0,00	0,00	0,00	0,00	0,00	0,00
05	privatrechtliche Entgelte (außer für Investitionstätigkeit)	0,00	0,00	0,00	0,00	0,00	0,00
06	Kostenerstattungen und Kostenumlagen (außer für Investitionstätigkeit)	0,00	0,00	0,00	0,00	0,00	0,00
07	Zinsen und ähnliche Einzahlungen	0,00	0,00	0,00	0,00	0,00	0,00
08	Einz. a. d. Veräußerung geringwert. VermGG	0,00	0,00	0,00	0,00	0,00	0,00
09	sonstige haushaltswirksame Einzahlungen	0,00	0,00	0,00	0,00	0,00	0,00
10	= Summe d. Einz. aus lfd. Verwaltungstätigkeit Auszahlungen aus laufender Verwaltungstätigkeit	0,00	760.500,00	762.000,00	762.000,00	762.000,00	762.000,00
11	Auszahlungen für aktives Personal	0,00	-4.700,00	0,00	0,00	0,00	0,00
12	Auszahlungen für Versorgung	0,00	0,00	0,00	0,00	0,00	0,00
13	Auszahlungen für Sach- und Dienstleistungen	0,00	0,00	0,00	0,00	0,00	0,00
14	Zinsen und ähnliche Auszahlungen	0,00	0,00	0,00	0,00	0,00	0,00
15	Transferauszahlungen (außer für Investitionstätigkeit)	0,00	-1.560.000,00	-1.685.300,00	-1.735.900,00	-1.788.000,00	-1.841.600,00
16	sonstige haushaltswirksame Auszahlungen	0,00	0,00	0,00	0,00	0,00	0,00
17	= Summe d. Ausz. aus lfd. Verwaltungstätigkeit	0,00	-1.564.700,00	-1.685.300,00	-1.735.900,00	-1.788.000,00	-1.841.600,00
18	Saldo aus lfd. Verwaltungstätigkeit (S. Einz. abz. S. Ausz. aus lfd. Verw.tät.) Einzahlungen für Investitionstätigkeit	0,00	-804.200,00	-923.300,00	-973.900,00	-1.026.000,00	-1.079.600,00
19	Zuwendungen für Investitionstätigkeit	0,00	0,00	0,00	0,00	0,00	0,00
20	Beiträge u.ä. Entgelte für Investitionstätigk.	0,00	0,00	0,00	0,00	0,00	0,00
21	Veräußerung von Sachvermögen	0,00	0,00	0,00	0,00	0,00	0,00
22	Veräußerung von Finanzvermögensanlagen	0,00	0,00	0,00	0,00	0,00	0,00
23	sonstige Investitionstätigkeit	0,00	0,00	0,00	0,00	0,00	0,00
24	= Summe d. Einz. für Investitionstätigkeit Auszahlungen für Investitionstätigkeit	0,00	0,00	0,00	0,00	0,00	0,00
25	Erwerb von Grundstücken und Gebäuden	0,00	0,00	0,00	0,00	0,00	0,00
26	Baumaßnahmen	0,00	0,00	0,00	0,00	0,00	0,00
27	Erwerb von beweglichem Sachvermögen	0,00	0,00	0,00	0,00	0,00	0,00
28	Erwerb von Finanzvermögensanlagen	0,00	0,00	0,00	0,00	0,00	0,00
29	Aktivierbare Zuwendungen	0,00	-6.000,00	-6.000,00	-63.500,00	-152.400,00	-152.400,00
30	sonstige Investitionstätigkeit	0,00	0,00	0,00	0,00	0,00	0,00
31	= Summe d. Ausz. für Investitionstätigkeit	0,00	-6.000,00	-6.000,00	-63.500,00	-152.400,00	-152.400,00
32	Saldo aus Investitionstätigkeit (S. Einz. abz. S. Ausz. aus lfd. Inv.-tät.)	0,00	-6.000,00	-6.000,00	-63.500,00	-152.400,00	-152.400,00
33	Finanzmittel-Überschuss/-Fehlbetrag (Summe 18 und 32) Ein-, Auszahlungen aus Finanzierungstätigkeit	0,00	-810.200,00	-929.300,00	-1.037.400,00	-1.178.400,00	-1.232.000,00
34	Einz.; Aufn. v. Kred. u. inneren Darl.	0,00	0,00	0,00	0,00	0,00	0,00
35	Ausz.; Tilg. v. Kred. u. Rückz. v. inn. Darl.	0,00	0,00	0,00	0,00	0,00	0,00
36	Saldo aus Finanzierungstätigkeit	0,00	0,00	0,00	0,00	0,00	0,00
37	Finanzmittelveränderung (Summe 33 und 36)	0,00	-810.200,00	-929.300,00	-1.037.400,00	-1.178.400,00	-1.232.000,00

Stadt Brake (Unterweser) 1. Nachtrag 2021

Produktbeschreibung Produkt 3660 Spiel- und Bolzplätze		
Stadt Brake (Unterweser)		
Produktbereich	36	Kinder-, Jugend- und Familienhilfe
Produktgruppe	366	Einrichtungen der Jugendarbeit
Produkt	3660	Spiel- und Bolzplätze
Kurzbeschreibung	Bau und Unterhaltung von öffentlichen Spiel- und Bolzplätzen	
Verantwortliche Person(en)	Uwe Schubert	
Auftragsgrundlagen	NBauO, Nds. Spielplatzgesetz, DIN-Vorschriften u.a.	
Erläuterungen	Zu diesem Produkt gehören folgende Leistungen: 1. Spielplätze 2. Bolzplätze	
Ziele	Bereitstellung eines ausreichenden Angebotes an Spielplätzen und Freizeitanlagen	
Zielgruppen	Kinder und Jugendliche	

Stadt Brake (Unterweser) 1. Nachtrag 2021

Teilergebnishaushalt Spiel- und Bolzplätze							
Stadt Brake (Unterweser)							
Nr.	Bezeichnung	Ergebnis 2019	Ansatz 2020	Ansatz 2021	Plan 2022	Plan 2023	Plan 2024
	Ordentliche Erträge						
01	Steuern und ähnliche Abgaben	0,00	0,00	0,00	0,00	0,00	0,00
02	Zuwendungen und allgemeine Umlagen (außer für Investitionstätigkeit)	0,00	0,00	0,00	0,00	0,00	0,00
03	Auflösungserträge aus Sonderposten	0,00	0,00	-4.500,00	-4.500,00	-4.500,00	-4.500,00
04	sonstige Transfererträge	0,00	0,00	0,00	0,00	0,00	0,00
05	öffentlich-rechtliche Entgelte (außer Beitr. u. ähnl. Entg. für Inv.-tätigkeit)	0,00	0,00	0,00	0,00	0,00	0,00
06	privatrechtliche Entgelte	0,00	0,00	0,00	0,00	0,00	0,00
07	Kostenerstattungen und Kostenumlagen	0,00	0,00	0,00	0,00	0,00	0,00
08	Zinsen und ähnliche Finanzerträge	0,00	0,00	0,00	0,00	0,00	0,00
09	aktivierte Eigenleistungen	0,00	0,00	0,00	0,00	0,00	0,00
10	Bestandsveränderungen	0,00	0,00	0,00	0,00	0,00	0,00
11	sonstige ordentliche Erträge	0,00	0,00	0,00	0,00	0,00	0,00
12	= Summe ordentliche Erträge	0,00	0,00	-4.500,00	-4.500,00	-4.500,00	-4.500,00
	Ordentliche Aufwendungen						
13	Aufwendungen für aktives Personal	0,00	0,00	0,00	0,00	0,00	0,00
14	Aufwendungen für Versorgung	0,00	0,00	0,00	0,00	0,00	0,00
15	Aufwendungen für Sach- und Dienstleistungen	0,00	11.200,00	11.200,00	11.200,00	11.200,00	11.200,00
16	Abschreibungen	0,00	13.800,00	14.500,00	15.500,00	16.500,00	17.000,00
17	Zinsen und ähnliche Aufwendungen	0,00	0,00	0,00	0,00	0,00	0,00
18	Transferaufwendungen	0,00	0,00	0,00	0,00	0,00	0,00
19	sonstige ordentliche Aufwendungen	0,00	0,00	0,00	0,00	0,00	0,00
20	= Summe ordentliche Aufwendungen	0,00	25.000,00	25.700,00	26.700,00	27.700,00	28.200,00
21	ordentliches Ergebnis (ordentliche Erträge abzüglich ordentliche Aufwendungen)	0,00	25.000,00	21.200,00	22.200,00	23.200,00	23.700,00
22	außerordentliche Erträge	0,00	0,00	0,00	0,00	0,00	0,00
23	außerordentliche Aufwendungen	0,00	0,00	0,00	0,00	0,00	0,00
24	außerordentliches Ergebnis (außerord. Erträge abzüglich außerord. Aufwendungen)	0,00	0,00	0,00	0,00	0,00	0,00
25	Jahresergebnis (Saldo aus dem ordentlichen und dem außerordentlichen Ergebnis)	0,00	25.000,00	21.200,00	22.200,00	23.200,00	23.700,00
26	Erträge aus internen Leistungsbeziehungen	0,00	0,00	0,00	0,00	0,00	0,00
27	Aufwendungen aus internen Leistungsbeziehungen	0,00	0,00	0,00	0,00	0,00	0,00
28	Saldo aus internen Leistungsbeziehungen	0,00	0,00	0,00	0,00	0,00	0,00
29	Ergebnis unt. Berücks. d. int. Leistungsbeziehungen	0,00	25.000,00	21.200,00	22.200,00	23.200,00	23.700,00

Stadt Brake (Unterweser) 1. Nachtrag 2021

Teilfinanzhaushalt Spiel- und Bolzplätze							
Stadt Brake (Unterweser)							
Nr.	Bezeichnung	Ergebnis 2019	Ansatz 2020	Ansatz 2021	Plan 2022	Plan 2023	Plan 2024
	Einzahlungen aus laufender Verwaltungstätigkeit	0,00	0,00	0,00	0,00	0,00	0,00
01	Steuern und ähnliche Abgaben	0,00	0,00	0,00	0,00	0,00	0,00
02	Zuwendungen und allgemeine Umlagen (außer für Investitionstätigkeit)	0,00	0,00	0,00	0,00	0,00	0,00
03	sonstige Transfereinzahlungen	0,00	0,00	0,00	0,00	0,00	0,00
04	öffentlich-rechtliche Entgelte (außer Beitr. u. ähnl. Entg. für Inv.-tätigkeit)	0,00	0,00	0,00	0,00	0,00	0,00
05	privatrechtliche Entgelte (außer für Investitionstätigkeit)	0,00	0,00	0,00	0,00	0,00	0,00
06	Kostenerstattungen und Kostenumlagen (außer für Investitionstätigkeit)	0,00	0,00	0,00	0,00	0,00	0,00
07	Zinsen und ähnliche Einzahlungen	0,00	0,00	0,00	0,00	0,00	0,00
08	Einz. a. d. Veräußerung geringwert. VermGG	0,00	0,00	0,00	0,00	0,00	0,00
09	sonstige haushaltswirksame Einzahlungen	0,00	0,00	0,00	0,00	0,00	0,00
10	= Summe d. Einz. aus lfd. Verwaltungstätigkeit Auszahlungen aus laufender Verwaltungstätigkeit	0,00	0,00	0,00	0,00	0,00	0,00
11	Auszahlungen für aktives Personal	0,00	0,00	0,00	0,00	0,00	0,00
12	Auszahlungen für Versorgung	0,00	0,00	0,00	0,00	0,00	0,00
13	Auszahlungen für Sach- und Dienstleistungen	0,00	-11.200,00	-11.200,00	-11.200,00	-11.200,00	-11.200,00
14	Zinsen und ähnliche Auszahlungen	0,00	0,00	0,00	0,00	0,00	0,00
15	Transferauszahlungen (außer für Investitionstätigkeit)	0,00	0,00	0,00	0,00	0,00	0,00
16	sonstige haushaltswirksame Auszahlungen	0,00	0,00	0,00	0,00	0,00	0,00
17	= Summe d. Ausz. aus lfd. Verwaltungstätigkeit	0,00	-11.200,00	-11.200,00	-11.200,00	-11.200,00	-11.200,00
18	Saldo aus lfd. Verwaltungstätigkeit (S. Einz. abz. S. Ausz. aus lfd. Verw.tät.) Einzahlungen für Investitionstätigkeit	0,00	-11.200,00	-11.200,00	-11.200,00	-11.200,00	-11.200,00
19	Zuwendungen für Investitionstätigkeit	0,00	75.000,00	0,00	0,00	0,00	0,00
20	Beiträge u.ä. Entgelte für Investitionstätigk.	0,00	37.000,00	0,00	0,00	0,00	0,00
21	Veräußerung von Sachvermögen	0,00	0,00	0,00	0,00	0,00	0,00
22	Veräußerung von Finanzvermögensanlagen	0,00	0,00	0,00	0,00	0,00	0,00
23	sonstige Investitionstätigkeit	0,00	0,00	0,00	0,00	0,00	0,00
24	= Summe d. Einz. für Investitionstätigkeit Auszahlungen für Investitionstätigkeit	0,00	112.000,00	0,00	0,00	0,00	0,00
25	Erwerb von Grundstücken und Gebäuden	0,00	0,00	0,00	0,00	0,00	0,00
26	Baumaßnahmen	0,00	0,00	0,00	0,00	0,00	0,00
27	Erwerb von beweglichem Sachvermögen	0,00	-165.000,00	-15.000,00	-15.000,00	-15.000,00	-15.000,00
28	Erwerb von Finanzvermögensanlagen	0,00	0,00	0,00	0,00	0,00	0,00
29	Aktivierbare Zuwendungen	0,00	0,00	0,00	0,00	0,00	0,00
30	sonstige Investitionstätigkeit	0,00	0,00	0,00	0,00	0,00	0,00
31	= Summe d. Ausz. für Investitionstätigkeit	0,00	-165.000,00	-15.000,00	-15.000,00	-15.000,00	-15.000,00
32	Saldo aus Investitionstätigkeit (S. Einz. abz. S. Ausz. aus lfd. Inv.-tät.)	0,00	-53.000,00	-15.000,00	-15.000,00	-15.000,00	-15.000,00
33	Finanzmittel-Überschuss/-Fehlbetrag (Summe 18 und 32) Ein-, Auszahlungen aus Finanzierungstätigkeit	0,00	-64.200,00	-26.200,00	-26.200,00	-26.200,00	-26.200,00
34	Einz.; Aufn. v. Kred. u. inneren Darl.	0,00	0,00	0,00	0,00	0,00	0,00
35	Ausz.; Tilg. v. Kred. u. Rückz. v. inn. Darl.	0,00	0,00	0,00	0,00	0,00	0,00
36	Saldo aus Finanzierungstätigkeit	0,00	0,00	0,00	0,00	0,00	0,00
37	Finanzmittelveränderung (Summe 33 und 36)	0,00	-64.200,00	-26.200,00	-26.200,00	-26.200,00	-26.200,00

Stadt Brake (Unterweser) 1. Nachtrag 2021

Produktbeschreibung Produkt 4210 Allgemeine Sportangelegenheiten	
Stadt Brake (Unterweser)	
Produktbereich	42 Sportförderung
Produktgruppe	421 Förderung des Sports
Produkt	4210 Allgemeine Sportangelegenheiten
Kurzbeschreibung	Förderung von nichtstädtischen Sportstätten und Sportveranstaltungen
Verantwortliche Person(en)	Uwe Schubert
Auftragsgrundlagen	Beschlüsse der Ratsgremien, Verträge, Ortsrecht
Erläuterungen	Zu diesem Produkt gehören folgende Leistungen: 1. Zuschüsse an Vereine zum Bau von Sportanlagen 2. Förderung von Sportveranstaltungen 3. Förderung des Vereinssports in Sportstätten des Landkreises
Ziele	Förderung des Freizeit-, Breiten- und Leistungssports
Zielgruppen	Sportler/-innen, Sportvereine, Übungsleiter

Stadt Brake (Unterweser) 1. Nachtrag 2021

Teilergebnishaushalt Allgemeine Sportangelegenheiten							
Stadt Brake (Unterweser)							
Nr.	Bezeichnung	Ergebnis 2019	Ansatz 2020	Ansatz 2021	Plan 2022	Plan 2023	Plan 2024
	Ordentliche Erträge						
01	Steuern und ähnliche Abgaben	0,00	0,00	0,00	0,00	0,00	0,00
02	Zuwendungen und allgemeine Umlagen (außer für Investitionstätigkeit)	0,00	0,00	0,00	0,00	0,00	0,00
03	Auflösungserträge aus Sonderposten	0,00	0,00	0,00	0,00	0,00	0,00
04	sonstige Transfererträge	0,00	0,00	0,00	0,00	0,00	0,00
05	öffentlich-rechtliche Entgelte (außer Beitr. u. ähnl. Entg. für Inv.-tätigkeit)	0,00	0,00	0,00	0,00	0,00	0,00
06	privatrechtliche Entgelte	0,00	0,00	0,00	0,00	0,00	0,00
07	Kostenerstattungen und Kostenumlagen	0,00	0,00	0,00	0,00	0,00	0,00
08	Zinsen und ähnliche Finanzerträge	0,00	0,00	0,00	0,00	0,00	0,00
09	aktivierte Eigenleistungen	0,00	0,00	0,00	0,00	0,00	0,00
10	Bestandsveränderungen	0,00	0,00	0,00	0,00	0,00	0,00
11	sonstige ordentliche Erträge	0,00	0,00	0,00	0,00	0,00	0,00
12	= Summe ordentliche Erträge	0,00	0,00	0,00	0,00	0,00	0,00
	Ordentliche Aufwendungen						
13	Aufwendungen für aktives Personal	0,00	0,00	0,00	0,00	0,00	0,00
14	Aufwendungen für Versorgung	0,00	0,00	0,00	0,00	0,00	0,00
15	Aufwendungen für Sach- und Dienstleistungen	0,00	0,00	0,00	0,00	0,00	0,00
16	Abschreibungen	0,00	0,00	0,00	0,00	0,00	0,00
17	Zinsen und ähnliche Aufwendungen	0,00	0,00	0,00	0,00	0,00	0,00
18	Transferaufwendungen	0,00	0,00	0,00	0,00	0,00	0,00
19	sonstige ordentliche Aufwendungen	0,00	0,00	0,00	0,00	0,00	0,00
20	= Summe ordentliche Aufwendungen	0,00	0,00	0,00	0,00	0,00	0,00
21	ordentliches Ergebnis (ordentliche Erträge abzüglich ordentliche Aufwendungen)	0,00	0,00	0,00	0,00	0,00	0,00
22	außerordentliche Erträge	0,00	0,00	0,00	0,00	0,00	0,00
23	außerordentliche Aufwendungen	0,00	0,00	0,00	0,00	0,00	0,00
24	außerordentliches Ergebnis (außerord. Erträge abzüglich außerord. Aufwendungen)	0,00	0,00	0,00	0,00	0,00	0,00
25	Jahresergebnis (Saldo aus dem ordentlichen und dem außerordentlichen Ergebnis)	0,00	0,00	0,00	0,00	0,00	0,00
26	Erträge aus internen Leistungsbeziehungen	0,00	0,00	0,00	0,00	0,00	0,00
27	Aufwendungen aus internen Leistungsbeziehungen	0,00	0,00	0,00	0,00	0,00	0,00
28	Saldo aus internen Leistungsbeziehungen	0,00	0,00	0,00	0,00	0,00	0,00
29	Ergebnis unt. Berücks. d. int. Leistungsbeziehungen	0,00	0,00	0,00	0,00	0,00	0,00

Stadt Brake (Unterweser) 1. Nachtrag 2021

Teilfinanzhaushalt Allgemeine Sportangelegenheiten							
Stadt Brake (Unterweser)							
Nr.	Bezeichnung	Ergebnis 2019	Ansatz 2020	Ansatz 2021	Plan 2022	Plan 2023	Plan 2024
	Einzahlungen aus laufender Verwaltungstätigkeit	0,00	0,00	0,00	0,00	0,00	0,00
01	Steuern und ähnliche Abgaben	0,00	0,00	0,00	0,00	0,00	0,00
02	Zuwendungen und allgemeine Umlagen (außer für Investitionstätigkeit)	0,00	0,00	0,00	0,00	0,00	0,00
03	sonstige Transfereinzahlungen	0,00	0,00	0,00	0,00	0,00	0,00
04	öffentlich-rechtliche Entgelte (außer Beitr. u. ähnl. Entg. für Inv.-tätigkeit)	0,00	0,00	0,00	0,00	0,00	0,00
05	privatrechtliche Entgelte (außer für Investitionstätigkeit)	0,00	0,00	0,00	0,00	0,00	0,00
06	Kostenerstattungen und Kostenumlagen (außer für Investitionstätigkeit)	0,00	0,00	0,00	0,00	0,00	0,00
07	Zinsen und ähnliche Einzahlungen	0,00	0,00	0,00	0,00	0,00	0,00
08	Einz. a. d. Veräußerung geringwert. VermGG	0,00	0,00	0,00	0,00	0,00	0,00
09	sonstige haushaltswirksame Einzahlungen	0,00	0,00	0,00	0,00	0,00	0,00
10	= Summe d. Einz. aus lfd. Verwaltungstätigkeit Auszahlungen aus laufender Verwaltungstätigkeit	0,00	0,00	0,00	0,00	0,00	0,00
11	Auszahlungen für aktives Personal	0,00	0,00	0,00	0,00	0,00	0,00
12	Auszahlungen für Versorgung	0,00	0,00	0,00	0,00	0,00	0,00
13	Auszahlungen für Sach- und Dienstleistungen	0,00	0,00	0,00	0,00	0,00	0,00
14	Zinsen und ähnliche Auszahlungen	0,00	0,00	0,00	0,00	0,00	0,00
15	Transferauszahlungen (außer für Investitionstätigkeit)	0,00	0,00	0,00	0,00	0,00	0,00
16	sonstige haushaltswirksame Auszahlungen	0,00	0,00	0,00	0,00	0,00	0,00
17	= Summe d. Ausz. aus lfd. Verwaltungstätigkeit	0,00	0,00	0,00	0,00	0,00	0,00
18	Saldo aus lfd. Verwaltungstätigkeit (S. Einz. abz. S. Ausz. aus lfd. Verw.tät.) Einzahlungen für Investitionstätigkeit	0,00	0,00	0,00	0,00	0,00	0,00
19	Zuwendungen für Investitionstätigkeit	0,00	0,00	0,00	0,00	0,00	0,00
20	Beiträge u.ä. Entgelte für Investitionstätigk.	0,00	0,00	0,00	0,00	0,00	0,00
21	Veräußerung von Sachvermögen	0,00	0,00	0,00	0,00	0,00	0,00
22	Veräußerung von Finanzvermögensanlagen	0,00	0,00	0,00	0,00	0,00	0,00
23	sonstige Investitionstätigkeit	0,00	0,00	0,00	0,00	0,00	0,00
24	= Summe d. Einz. für Investitionstätigkeit Auszahlungen für Investitionstätigkeit	0,00	0,00	0,00	0,00	0,00	0,00
25	Erwerb von Grundstücken und Gebäuden	0,00	0,00	0,00	0,00	0,00	0,00
26	Baumaßnahmen	0,00	0,00	0,00	0,00	0,00	0,00
27	Erwerb von beweglichem Sachvermögen	0,00	0,00	0,00	0,00	0,00	0,00
28	Erwerb von Finanzvermögensanlagen	0,00	0,00	0,00	0,00	0,00	0,00
29	Aktivierbare Zuwendungen	0,00	0,00	0,00	0,00	0,00	0,00
30	sonstige Investitionstätigkeit	0,00	0,00	0,00	0,00	0,00	0,00
31	= Summe d. Ausz. für Investitionstätigkeit	0,00	0,00	0,00	0,00	0,00	0,00
32	Saldo aus Investitionstätigkeit (S. Einz. abz. S. Ausz. aus lfd. Inv.-tät.)	0,00	0,00	0,00	0,00	0,00	0,00
33	Finanzmittel-Überschuss/-Fehlbetrag (Summe 18 und 32) Ein-, Auszahlungen aus Finanzierungstätigkeit	0,00	0,00	0,00	0,00	0,00	0,00
34	Einz.; Aufn. v. Kred. u. inneren Darl.	0,00	0,00	0,00	0,00	0,00	0,00
35	Ausz.; Tilg. v. Kred. u. Rückz. v. inn. Darl.	0,00	0,00	0,00	0,00	0,00	0,00
36	Saldo aus Finanzierungstätigkeit	0,00	0,00	0,00	0,00	0,00	0,00
37	Finanzmittelveränderung (Summe 33 und 36)	0,00	0,00	0,00	0,00	0,00	0,00

Stadt Brake (Unterweser) 1. Nachtrag 2021

Produktbeschreibung Produkt 4240 Sportstätten und Bäder		
Stadt Brake (Unterweser)		
Produktbereich	42	Sportförderung
Produktgruppe	424	Sportstätten und Bäder
Produkt	4240	Sportstätten und Bäder
Kurzbeschreibung	Bau und Betrieb der städtischen Sportstätten, Bau und Betrieb des Hallenbades	
Verantwortliche Person(en)	Uwe Schubert	
Auftragsgrundlagen	Benutzungsordnung, Gebührensatzung, Pachtverträge, Haus- und Badeordnung	
Erläuterungen	Zu diesem Produkt gehören folgende Leistungen: 1. Stadien 2. Sportplätze 3. Sporthallen 4. Stadtbad 5. Abrechnung der Betriebskostenzuschüsse mit den Betreibern der Sportstätten	
Ziele	Förderung des Sports und der Volksgesundheit, Freizeitgestaltung	
Zielgruppen	sonstige Nutzer der Anlagen, Sportler/-innen, Sportvereine	

Stadt Brake (Unterweser) 1. Nachtrag 2021

Teilergebnishaushalt Sportstätten und Bäder							
Stadt Brake (Unterweser)							
Nr.	Bezeichnung	Ergebnis 2019	Ansatz 2020	Ansatz 2021	Plan 2022	Plan 2023	Plan 2024
	Ordentliche Erträge						
01	Steuern und ähnliche Abgaben	0,00	0,00	0,00	0,00	0,00	0,00
02	Zuwendungen und allgemeine Umlagen (außer für Investitionstätigkeit)	0,00	0,00	0,00	0,00	0,00	0,00
03	Auflösungserträge aus Sonderposten	0,00	-10.700,00	-17.200,00	-16.300,00	-21.400,00	-21.400,00
04	sonstige Transfererträge	0,00	0,00	0,00	0,00	0,00	0,00
05	öffentlich-rechtliche Entgelte (außer Beitr. u. ähnl. Entg. für Inv.-tätigkeit)	-9.559,63	-288.700,00	-257.000,00	-312.500,00	-319.000,00	-325.500,00
06	privatrechtliche Entgelte	0,00	-15.000,00	-12.000,00	-13.600,00	-14.200,00	-12.200,00
07	Kostenerstattungen und Kostenumlagen	0,00	0,00	0,00	0,00	0,00	0,00
08	Zinsen und ähnliche Finanzerträge	0,00	0,00	0,00	0,00	0,00	0,00
09	aktivierte Eigenleistungen	0,00	0,00	0,00	0,00	0,00	0,00
10	Bestandsveränderungen	0,00	0,00	0,00	0,00	0,00	0,00
11	sonstige ordentliche Erträge	0,00	0,00	0,00	0,00	0,00	0,00
12	= Summe ordentliche Erträge	-9.559,63	-314.400,00	-286.200,00	-342.400,00	-354.600,00	-359.100,00
	Ordentliche Aufwendungen						
13	Aufwendungen für aktives Personal	0,00	391.400,00	443.500,00	462.400,00	471.600,00	480.900,00
14	Aufwendungen für Versorgung	0,00	0,00	0,00	0,00	0,00	0,00
15	Aufwendungen für Sach- und Dienstleistungen	0,00	451.800,00	614.600,00	474.800,00	431.200,00	432.800,00
16	Abschreibungen	0,00	138.900,00	172.500,00	209.000,00	271.500,00	325.100,00
17	Zinsen und ähnliche Aufwendungen	0,00	0,00	0,00	0,00	0,00	0,00
18	Transferaufwendungen	0,00	78.000,00	77.100,00	76.100,00	75.200,00	75.200,00
19	sonstige ordentliche Aufwendungen	0,00	184.700,00	204.500,00	209.500,00	214.500,00	219.500,00
20	= Summe ordentliche Aufwendungen	0,00	1.244.800,00	1.512.200,00	1.431.800,00	1.464.000,00	1.533.500,00
21	ordentliches Ergebnis (ordentliche Erträge abzüglich ordentliche Aufwendungen)	-9.559,63	930.400,00	1.226.000,00	1.089.400,00	1.109.400,00	1.174.400,00
22	außerordentliche Erträge	0,00	0,00	0,00	0,00	0,00	0,00
23	außerordentliche Aufwendungen	0,00	0,00	0,00	0,00	0,00	0,00
24	außerordentliches Ergebnis (außerord. Erträge abzüglich außerord. Aufwendungen)	0,00	0,00	0,00	0,00	0,00	0,00
25	Jahresergebnis (Saldo aus dem ordentlichen und dem außerordentlichen Ergebnis)	-9.559,63	930.400,00	1.226.000,00	1.089.400,00	1.109.400,00	1.174.400,00
26	Erträge aus internen Leistungsbeziehungen	0,00	0,00	0,00	0,00	0,00	0,00
27	Aufwendungen aus internen Leistungsbeziehungen	0,00	0,00	0,00	0,00	0,00	0,00
28	Saldo aus internen Leistungsbeziehungen	0,00	0,00	0,00	0,00	0,00	0,00
29	Ergebnis unt. Berücks. d. int. Leistungsbeziehungen	-9.559,63	930.400,00	1.226.000,00	1.089.400,00	1.109.400,00	1.174.400,00

Stadt Brake (Unterweser) 1. Nachtrag 2021

Teilfinanzhaushalt Sportstätten und Bäder							
Stadt Brake (Unterweser)							
Nr.	Bezeichnung	Ergebnis 2019	Ansatz 2020	Ansatz 2021	Plan 2022	Plan 2023	Plan 2024
	Einzahlungen aus laufender Verwaltungstätigkeit	0,00	0,00	0,00	0,00	0,00	0,00
01	Steuern und ähnliche Abgaben	0,00	0,00	0,00	0,00	0,00	0,00
02	Zuwendungen und allgemeine Umlagen (außer für Investitionstätigkeit)	0,00	0,00	0,00	0,00	0,00	0,00
03	sonstige Transfereinzahlungen	0,00	0,00	0,00	0,00	0,00	0,00
04	öffentlich-rechtliche Entgelte (außer Beitr. u. ähnl. Entg. für Inv.-tätigkeit)	0,00	288.700,00	257.000,00	312.500,00	319.000,00	325.500,00
05	privatrechtliche Entgelte (außer für Investitionstätigkeit)	0,00	15.000,00	12.000,00	13.600,00	14.200,00	12.200,00
06	Kostenerstattungen und Kostenumlagen (außer für Investitionstätigkeit)	0,00	0,00	0,00	0,00	0,00	0,00
07	Zinsen und ähnliche Einzahlungen	0,00	0,00	0,00	0,00	0,00	0,00
08	Einz. a. d. Veräußerung geringwert. VermGG	0,00	0,00	0,00	0,00	0,00	0,00
09	sonstige haushaltswirksame Einzahlungen	0,00	0,00	0,00	0,00	0,00	0,00
10	= Summe d. Einz. aus lfd. Verwaltungstätigkeit	0,00	303.700,00	269.000,00	326.100,00	333.200,00	337.700,00
11	Auszahlungen für aktives Personal	0,00	-391.400,00	-443.500,00	-462.400,00	-471.600,00	-480.900,00
12	Auszahlungen für Versorgung	0,00	0,00	0,00	0,00	0,00	0,00
13	Auszahlungen für Sach- und Dienstleistungen	0,00	-451.800,00	-614.600,00	-474.800,00	-431.200,00	-432.800,00
14	Zinsen und ähnliche Auszahlungen	0,00	0,00	0,00	0,00	0,00	0,00
15	Transferauszahlungen (außer für Investitionstätigkeit)	0,00	-78.000,00	-77.100,00	-76.100,00	-75.200,00	-75.200,00
16	sonstige haushaltswirksame Auszahlungen	0,00	-184.700,00	-204.500,00	-209.500,00	-214.500,00	-219.500,00
17	= Summe d. Ausz. aus lfd. Verwaltungstätigkeit	0,00	-1.105.900,00	-1.339.700,00	-1.222.800,00	-1.192.500,00	-1.208.400,00
18	Saldo aus lfd. Verwaltungstätigkeit (S. Einz. abz. S. Ausz. aus lfd. Verw.tät.)	0,00	-802.200,00	-1.070.700,00	-896.700,00	-859.300,00	-870.700,00
19	Zuwendungen für Investitionstätigkeit	0,00	149.000,00	0,00	562.000,00	180.000,00	0,00
20	Beiträge u.ä. Entgelte für Investitionstätigk.	0,00	0,00	0,00	0,00	0,00	0,00
21	Veräußerung von Sachvermögen	0,00	0,00	0,00	0,00	0,00	0,00
22	Veräußerung von Finanzvermögensanlagen	0,00	0,00	0,00	0,00	0,00	0,00
23	sonstige Investitionstätigkeit	0,00	0,00	0,00	0,00	0,00	0,00
24	= Summe d. Einz. für Investitionstätigkeit	0,00	149.000,00	0,00	562.000,00	180.000,00	0,00
25	Erwerb von Grundstücken und Gebäuden	0,00	0,00	0,00	0,00	-2.290.000,00	0,00
26	Baumaßnahmen	0,00	-2.355.000,00	-55.000,00	-1.300.000,00	-600.000,00	0,00
27	Erwerb von beweglichem Sachvermögen	0,00	-49.700,00	-10.000,00	-2.000,00	0,00	0,00
28	Erwerb von Finanzvermögensanlagen	0,00	0,00	0,00	0,00	0,00	0,00
29	Aktivierbare Zuwendungen	0,00	-31.000,00	-31.000,00	-31.000,00	-31.000,00	-31.000,00
30	sonstige Investitionstätigkeit	0,00	0,00	0,00	0,00	0,00	0,00
31	= Summe d. Ausz. für Investitionstätigkeit	0,00	-2.435.700,00	-96.000,00	-1.333.000,00	-2.921.000,00	-31.000,00
32	Saldo aus Investitionstätigkeit (S. Einz. abz. S. Ausz. aus lfd. Inv.-tät.)	0,00	-2.286.700,00	-96.000,00	-771.000,00	-2.741.000,00	-31.000,00
33	Finanzmittel-Überschuss/-Fehlbetrag (Summe 18 und 32)	0,00	-3.088.900,00	-1.166.700,00	-1.667.700,00	-3.600.300,00	-901.700,00
	Ein-, Auszahlungen aus Finanzierungstätigkeit						
34	Einz.; Aufn. v. Kred. u. inneren Darl.	0,00	0,00	0,00	0,00	0,00	0,00
35	Ausz.; Tilg. v. Kred. u. Rückz. v. inn. Darl.	0,00	0,00	0,00	0,00	0,00	0,00
36	Saldo aus Finanzierungstätigkeit	0,00	0,00	0,00	0,00	0,00	0,00
37	Finanzmittelveränderung (Summe 33 und 36)	0,00	-3.088.900,00	-1.166.700,00	-1.667.700,00	-3.600.300,00	-901.700,00

Stadt Brake (Unterweser) 1. Nachtrag 2021

Teilergebnishaushalt Gemeinkosten							
Stadt Brake (Unterweser)							
Nr.	Bezeichnung	Ergebnis 2019	Ansatz 2020	Ansatz 2021	Plan 2022	Plan 2023	Plan 2024
	Ordentliche Erträge						
01	Steuern und ähnliche Abgaben	0,00	0,00	0,00	0,00	0,00	0,00
02	Zuwendungen und allgemeine Umlagen (außer für Investitionstätigkeit)	0,00	0,00	0,00	0,00	0,00	0,00
03	Auflösungserträge aus Sonderposten	0,00	0,00	0,00	0,00	0,00	0,00
04	sonstige Transfererträge	0,00	0,00	0,00	0,00	0,00	0,00
05	öffentlich-rechtliche Entgelte (außer Beitr. u. ähnl. Entg. für Inv.-tätigkeit)	0,00	0,00	0,00	0,00	0,00	0,00
06	privatrechtliche Entgelte	0,00	0,00	0,00	0,00	0,00	0,00
07	Kostenerstattungen und Kostenumlagen	0,00	0,00	0,00	0,00	0,00	0,00
08	Zinsen und ähnliche Finanzerträge	0,00	0,00	0,00	0,00	0,00	0,00
09	aktivierte Eigenleistungen	0,00	0,00	0,00	0,00	0,00	0,00
10	Bestandsveränderungen	0,00	0,00	0,00	0,00	0,00	0,00
11	sonstige ordentliche Erträge	0,00	0,00	0,00	0,00	0,00	0,00
12	= Summe ordentliche Erträge	0,00	0,00	0,00	0,00	0,00	0,00
	Ordentliche Aufwendungen						
13	Aufwendungen für aktives Personal	0,00	18.000,00	4.200,00	4.300,00	4.300,00	4.400,00
14	Aufwendungen für Versorgung	0,00	0,00	0,00	0,00	0,00	0,00
15	Aufwendungen für Sach- und Dienstleistungen	0,00	0,00	0,00	0,00	0,00	0,00
16	Abschreibungen	0,00	0,00	0,00	0,00	0,00	0,00
17	Zinsen und ähnliche Aufwendungen	0,00	0,00	0,00	0,00	0,00	0,00
18	Transferaufwendungen	0,00	0,00	0,00	0,00	0,00	0,00
19	sonstige ordentliche Aufwendungen	0,00	0,00	0,00	0,00	0,00	0,00
20	= Summe ordentliche Aufwendungen	0,00	18.000,00	4.200,00	4.300,00	4.300,00	4.400,00
21	ordentliches Ergebnis (ordentliche Erträge abzüglich ordentliche Aufwendungen)	0,00	18.000,00	4.200,00	4.300,00	4.300,00	4.400,00
22	außerordentliche Erträge	0,00	0,00	0,00	0,00	0,00	0,00
23	außerordentliche Aufwendungen	0,00	0,00	0,00	0,00	0,00	0,00
24	außerordentliches Ergebnis (außerord. Erträge abzüglich außerord. Aufwendungen)	0,00	0,00	0,00	0,00	0,00	0,00
25	Jahresergebnis (Saldo aus dem ordentlichen und dem außerordentlichen Ergebnis)	0,00	18.000,00	4.200,00	4.300,00	4.300,00	4.400,00
26	Erträge aus internen Leistungsbeziehungen	0,00	0,00	0,00	0,00	0,00	0,00
27	Aufwendungen aus internen Leistungsbeziehungen	0,00	0,00	0,00	0,00	0,00	0,00
28	Saldo aus internen Leistungsbeziehungen	0,00	0,00	0,00	0,00	0,00	0,00
29	Ergebnis unt. Berücks. d. int. Leistungsbeziehungen	0,00	18.000,00	4.200,00	4.300,00	4.300,00	4.400,00

Stadt Brake (Unterweser) 1. Nachtrag 2021

Teilfinanzhaushalt Gemeinkosten							
Stadt Brake (Unterweser)							
Nr.	Bezeichnung	Ergebnis 2019	Ansatz 2020	Ansatz 2021	Plan 2022	Plan 2023	Plan 2024
	Einzahlungen aus laufender Verwaltungstätigkeit	0,00	0,00	0,00	0,00	0,00	0,00
01	Steuern und ähnliche Abgaben	0,00	0,00	0,00	0,00	0,00	0,00
02	Zuwendungen und allgemeine Umlagen (außer für Investitionstätigkeit)	0,00	0,00	0,00	0,00	0,00	0,00
03	sonstige Transfereinzahlungen	0,00	0,00	0,00	0,00	0,00	0,00
04	öffentlich-rechtliche Entgelte (außer Beitr. u. ähnl. Entg. für Inv.-tätigkeit)	0,00	0,00	0,00	0,00	0,00	0,00
05	privatrechtliche Entgelte (außer für Investitionstätigkeit)	0,00	0,00	0,00	0,00	0,00	0,00
06	Kostenerstattungen und Kostenumlagen (außer für Investitionstätigkeit)	0,00	0,00	0,00	0,00	0,00	0,00
07	Zinsen und ähnliche Einzahlungen	0,00	0,00	0,00	0,00	0,00	0,00
08	Einz. a. d. Veräußerung geringwert. VermGG	0,00	0,00	0,00	0,00	0,00	0,00
09	sonstige haushaltswirksame Einzahlungen	0,00	0,00	0,00	0,00	0,00	0,00
10	= Summe d. Einz. aus lfd. Verwaltungstätigkeit Auszahlungen aus laufender Verwaltungstätigkeit	0,00	0,00	0,00	0,00	0,00	0,00
11	Auszahlungen für aktives Personal	0,00	-18.000,00	-4.200,00	-4.300,00	-4.300,00	-4.400,00
12	Auszahlungen für Versorgung	0,00	0,00	0,00	0,00	0,00	0,00
13	Auszahlungen für Sach- und Dienstleistungen	0,00	0,00	0,00	0,00	0,00	0,00
14	Zinsen und ähnliche Auszahlungen	0,00	0,00	0,00	0,00	0,00	0,00
15	Transferauszahlungen (außer für Investitionstätigkeit)	0,00	0,00	0,00	0,00	0,00	0,00
16	sonstige haushaltswirksame Auszahlungen	0,00	0,00	0,00	0,00	0,00	0,00
17	= Summe d. Ausz. aus lfd. Verwaltungstätigkeit	0,00	-18.000,00	-4.200,00	-4.300,00	-4.300,00	-4.400,00
18	Saldo aus lfd. Verwaltungstätigkeit (S. Einz. abz. S. Ausz. aus lfd. Verw.tät.) Einzahlungen für Investitionstätigkeit	0,00	-18.000,00	-4.200,00	-4.300,00	-4.300,00	-4.400,00
19	Zuwendungen für Investitionstätigkeit	0,00	0,00	0,00	0,00	0,00	0,00
20	Beiträge u.ä. Entgelte für Investitionstätigk.	0,00	0,00	0,00	0,00	0,00	0,00
21	Veräußerung von Sachvermögen	0,00	0,00	0,00	0,00	0,00	0,00
22	Veräußerung von Finanzvermögensanlagen	0,00	0,00	0,00	0,00	0,00	0,00
23	sonstige Investitionstätigkeit	0,00	0,00	0,00	0,00	0,00	0,00
24	= Summe d. Einz. für Investitionstätigkeit Auszahlungen für Investitionstätigkeit	0,00	0,00	0,00	0,00	0,00	0,00
25	Erwerb von Grundstücken und Gebäuden	0,00	0,00	0,00	0,00	0,00	0,00
26	Baumaßnahmen	0,00	0,00	0,00	0,00	0,00	0,00
27	Erwerb von beweglichem Sachvermögen	0,00	0,00	0,00	0,00	0,00	0,00
28	Erwerb von Finanzvermögensanlagen	0,00	0,00	0,00	0,00	0,00	0,00
29	Aktivierbare Zuwendungen	0,00	0,00	0,00	0,00	0,00	0,00
30	sonstige Investitionstätigkeit	0,00	0,00	0,00	0,00	0,00	0,00
31	= Summe d. Ausz. für Investitionstätigkeit	0,00	0,00	0,00	0,00	0,00	0,00
32	Saldo aus Investitionstätigkeit (S. Einz. abz. S. Ausz. aus lfd. Inv.-tät.)	0,00	0,00	0,00	0,00	0,00	0,00
33	Finanzmittel-Überschuss/-Fehlbetrag (Summe 18 und 32) Ein-, Auszahlungen aus Finanzierungstätigkeit	0,00	-18.000,00	-4.200,00	-4.300,00	-4.300,00	-4.400,00
34	Einz.; Aufn. v. Kred. u. inneren Darl.	0,00	0,00	0,00	0,00	0,00	0,00
35	Ausz.; Tilg. v. Kred. u. Rückz. v. inn. Darl.	0,00	0,00	0,00	0,00	0,00	0,00
36	Saldo aus Finanzierungstätigkeit	0,00	0,00	0,00	0,00	0,00	0,00
37	Finanzmittelveränderung (Summe 33 und 36)	0,00	-18.000,00	-4.200,00	-4.300,00	-4.300,00	-4.400,00

Stadt Brake (Unterweser) 1. Nachtrag 2021

Teilergebnishaushalt Stadien							
Stadt Brake (Unterweser)							
Nr.	Bezeichnung	Ergebnis 2019	Ansatz 2020	Ansatz 2021	Plan 2022	Plan 2023	Plan 2024
	Ordentliche Erträge						
01	Steuern und ähnliche Abgaben	0,00	0,00	0,00	0,00	0,00	0,00
02	Zuwendungen und allgemeine Umlagen (außer für Investitionstätigkeit)	0,00	0,00	0,00	0,00	0,00	0,00
03	Auflösungserträge aus Sonderposten	0,00	0,00	0,00	0,00	0,00	0,00
04	sonstige Transfererträge	0,00	0,00	0,00	0,00	0,00	0,00
05	öffentlich-rechtliche Entgelte (außer Beitr. u. ähnl. Entg. für Inv.-tätigkeit)	0,00	-24.400,00	-30.000,00	-31.000,00	-32.000,00	-33.000,00
06	privatrechtliche Entgelte	0,00	0,00	0,00	0,00	0,00	0,00
07	Kostenerstattungen und Kostenumlagen	0,00	0,00	0,00	0,00	0,00	0,00
08	Zinsen und ähnliche Finanzerträge	0,00	0,00	0,00	0,00	0,00	0,00
09	aktivierte Eigenleistungen	0,00	0,00	0,00	0,00	0,00	0,00
10	Bestandsveränderungen	0,00	0,00	0,00	0,00	0,00	0,00
11	sonstige ordentliche Erträge	0,00	0,00	0,00	0,00	0,00	0,00
12	= Summe ordentliche Erträge	0,00	-24.400,00	-30.000,00	-31.000,00	-32.000,00	-33.000,00
	Ordentliche Aufwendungen						
13	Aufwendungen für aktives Personal	0,00	0,00	0,00	0,00	0,00	0,00
14	Aufwendungen für Versorgung	0,00	0,00	0,00	0,00	0,00	0,00
15	Aufwendungen für Sach- und Dienstleistungen	0,00	33.100,00	52.000,00	53.500,00	54.000,00	54.500,00
16	Abschreibungen	0,00	24.600,00	48.600,00	55.400,00	58.500,00	61.600,00
17	Zinsen und ähnliche Aufwendungen	0,00	0,00	0,00	0,00	0,00	0,00
18	Transferaufwendungen	0,00	57.000,00	56.100,00	55.100,00	54.200,00	54.200,00
19	sonstige ordentliche Aufwendungen	0,00	0,00	0,00	0,00	0,00	0,00
20	= Summe ordentliche Aufwendungen	0,00	114.700,00	156.700,00	164.000,00	166.700,00	170.300,00
21	ordentliches Ergebnis (ordentliche Erträge abzüglich ordentliche Aufwendungen)	0,00	90.300,00	126.700,00	133.000,00	134.700,00	137.300,00
22	außerordentliche Erträge	0,00	0,00	0,00	0,00	0,00	0,00
23	außerordentliche Aufwendungen	0,00	0,00	0,00	0,00	0,00	0,00
24	außerordentliches Ergebnis (außerord. Erträge abzüglich außerord. Aufwendungen)	0,00	0,00	0,00	0,00	0,00	0,00
25	Jahresergebnis (Saldo aus dem ordentlichen und dem außerordentlichen Ergebnis)	0,00	90.300,00	126.700,00	133.000,00	134.700,00	137.300,00
26	Erträge aus internen Leistungsbeziehungen	0,00	0,00	0,00	0,00	0,00	0,00
27	Aufwendungen aus internen Leistungsbeziehungen	0,00	0,00	0,00	0,00	0,00	0,00
28	Saldo aus internen Leistungsbeziehungen	0,00	0,00	0,00	0,00	0,00	0,00
29	Ergebnis unt. Berücks. d. int. Leistungsbeziehungen	0,00	90.300,00	126.700,00	133.000,00	134.700,00	137.300,00

Stadt Brake (Unterweser) 1. Nachtrag 2021

Teilfinanzhaushalt Stadien							
Stadt Brake (Unterweser)							
Nr.	Bezeichnung	Ergebnis 2019	Ansatz 2020	Ansatz 2021	Plan 2022	Plan 2023	Plan 2024
	Einzahlungen aus laufender Verwaltungstätigkeit	0,00	0,00	0,00	0,00	0,00	0,00
01	Steuern und ähnliche Abgaben	0,00	0,00	0,00	0,00	0,00	0,00
02	Zuwendungen und allgemeine Umlagen (außer für Investitionstätigkeit)	0,00	0,00	0,00	0,00	0,00	0,00
03	sonstige Transfereinzahlungen	0,00	0,00	0,00	0,00	0,00	0,00
04	öffentlich-rechtliche Entgelte (außer Beitr. u. ähnl. Entg. für Inv.-tätigkeit)	0,00	24.400,00	30.000,00	31.000,00	32.000,00	33.000,00
05	privatrechtliche Entgelte (außer für Investitionstätigkeit)	0,00	0,00	0,00	0,00	0,00	0,00
06	Kostenerstattungen und Kostenumlagen (außer für Investitionstätigkeit)	0,00	0,00	0,00	0,00	0,00	0,00
07	Zinsen und ähnliche Einzahlungen	0,00	0,00	0,00	0,00	0,00	0,00
08	Einz. a. d. Veräußerung geringwert. VermGG	0,00	0,00	0,00	0,00	0,00	0,00
09	sonstige haushaltswirksame Einzahlungen	0,00	0,00	0,00	0,00	0,00	0,00
10	= Summe d. Einz. aus lfd. Verwaltungstätigkeit	0,00	24.400,00	30.000,00	31.000,00	32.000,00	33.000,00
	Auszahlungen aus laufender Verwaltungstätigkeit						
11	Auszahlungen für aktives Personal	0,00	0,00	0,00	0,00	0,00	0,00
12	Auszahlungen für Versorgung	0,00	0,00	0,00	0,00	0,00	0,00
13	Auszahlungen für Sach- und Dienstleistungen	0,00	-33.100,00	-52.000,00	-53.500,00	-54.000,00	-54.500,00
14	Zinsen und ähnliche Auszahlungen	0,00	0,00	0,00	0,00	0,00	0,00
15	Transferauszahlungen (außer für Investitionstätigkeit)	0,00	-57.000,00	-56.100,00	-55.100,00	-54.200,00	-54.200,00
16	sonstige haushaltswirksame Auszahlungen	0,00	0,00	0,00	0,00	0,00	0,00
17	= Summe d. Ausz. aus lfd. Verwaltungstätigkeit	0,00	-90.100,00	-108.100,00	-108.600,00	-108.200,00	-108.700,00
18	Saldo aus lfd. Verwaltungstätigkeit (S. Einz. abz. S. Ausz. aus lfd. Verw.tät.)	0,00	-65.700,00	-78.100,00	-77.600,00	-76.200,00	-75.700,00
19	Zuwendungen für Investitionstätigkeit	0,00	0,00	0,00	0,00	0,00	0,00
20	Beiträge u.ä. Entgelte für Investitionstätigk.	0,00	0,00	0,00	0,00	0,00	0,00
21	Veräußerung von Sachvermögen	0,00	0,00	0,00	0,00	0,00	0,00
22	Veräußerung von Finanzvermögensanlagen	0,00	0,00	0,00	0,00	0,00	0,00
23	sonstige Investitionstätigkeit	0,00	0,00	0,00	0,00	0,00	0,00
24	= Summe d. Einz. für Investitionstätigkeit	0,00	0,00	0,00	0,00	0,00	0,00
	Auszahlungen für Investitionstätigkeit						
25	Erwerb von Grundstücken und Gebäuden	0,00	0,00	0,00	0,00	0,00	0,00
26	Baumaßnahmen	0,00	-55.000,00	-5.000,00	0,00	0,00	0,00
27	Erwerb von beweglichem Sachvermögen	0,00	-37.700,00	0,00	0,00	0,00	0,00
28	Erwerb von Finanzvermögensanlagen	0,00	0,00	0,00	0,00	0,00	0,00
29	Aktivierbare Zuwendungen	0,00	-31.000,00	-31.000,00	-31.000,00	-31.000,00	-31.000,00
30	sonstige Investitionstätigkeit	0,00	0,00	0,00	0,00	0,00	0,00
31	= Summe d. Ausz. für Investitionstätigkeit	0,00	-123.700,00	-36.000,00	-31.000,00	-31.000,00	-31.000,00
32	Saldo aus Investitionstätigkeit (S. Einz. abz. S. Ausz. aus lfd. Inv.-tät.)	0,00	-123.700,00	-36.000,00	-31.000,00	-31.000,00	-31.000,00
33	Finanzmittel-Überschuss/-Fehlbetrag (Summe 18 und 32)	0,00	-189.400,00	-114.100,00	-108.600,00	-107.200,00	-106.700,00
	Ein-, Auszahlungen aus Finanzierungstätigkeit						
34	Einz.; Aufn. v. Kred. u. inneren Darl.	0,00	0,00	0,00	0,00	0,00	0,00
35	Ausz.; Tilg. v. Kred. u. Rückz. v. inn. Darl.	0,00	0,00	0,00	0,00	0,00	0,00
36	Saldo aus Finanzierungstätigkeit	0,00	0,00	0,00	0,00	0,00	0,00
37	Finanzmittelveränderung (Summe 33 und 36)	0,00	-189.400,00	-114.100,00	-108.600,00	-107.200,00	-106.700,00

Stadt Brake (Unterweser) 1. Nachtrag 2021

Teilergebnishaushalt Sportplätze							
Stadt Brake (Unterweser)							
Nr.	Bezeichnung	Ergebnis 2019	Ansatz 2020	Ansatz 2021	Plan 2022	Plan 2023	Plan 2024
	Ordentliche Erträge						
01	Steuern und ähnliche Abgaben	0,00	0,00	0,00	0,00	0,00	0,00
02	Zuwendungen und allgemeine Umlagen (außer für Investitionstätigkeit)	0,00	0,00	0,00	0,00	0,00	0,00
03	Auflösungserträge aus Sonderposten	0,00	0,00	0,00	0,00	0,00	0,00
04	sonstige Transfererträge	0,00	0,00	0,00	0,00	0,00	0,00
05	öffentlich-rechtliche Entgelte (außer Beitr. u. ähnl. Entg. für Inv.-tätigkeit)	0,00	0,00	0,00	0,00	0,00	0,00
06	privatrechtliche Entgelte	0,00	0,00	0,00	0,00	0,00	0,00
07	Kostenerstattungen und Kostenumlagen	0,00	0,00	0,00	0,00	0,00	0,00
08	Zinsen und ähnliche Finanzerträge	0,00	0,00	0,00	0,00	0,00	0,00
09	aktivierte Eigenleistungen	0,00	0,00	0,00	0,00	0,00	0,00
10	Bestandsveränderungen	0,00	0,00	0,00	0,00	0,00	0,00
11	sonstige ordentliche Erträge	0,00	0,00	0,00	0,00	0,00	0,00
12	= Summe ordentliche Erträge	0,00	0,00	0,00	0,00	0,00	0,00
	Ordentliche Aufwendungen						
13	Aufwendungen für aktives Personal	0,00	0,00	0,00	0,00	0,00	0,00
14	Aufwendungen für Versorgung	0,00	0,00	0,00	0,00	0,00	0,00
15	Aufwendungen für Sach- und Dienstleistungen	0,00	11.200,00	9.200,00	9.200,00	9.200,00	9.200,00
16	Abschreibungen	0,00	0,00	0,00	0,00	0,00	0,00
17	Zinsen und ähnliche Aufwendungen	0,00	0,00	0,00	0,00	0,00	0,00
18	Transferaufwendungen	0,00	0,00	0,00	0,00	0,00	0,00
19	sonstige ordentliche Aufwendungen	0,00	0,00	0,00	0,00	0,00	0,00
20	= Summe ordentliche Aufwendungen	0,00	11.200,00	9.200,00	9.200,00	9.200,00	9.200,00
21	ordentliches Ergebnis (ordentliche Erträge abzüglich ordentliche Aufwendungen)	0,00	11.200,00	9.200,00	9.200,00	9.200,00	9.200,00
22	außerordentliche Erträge	0,00	0,00	0,00	0,00	0,00	0,00
23	außerordentliche Aufwendungen	0,00	0,00	0,00	0,00	0,00	0,00
24	außerordentliches Ergebnis (außerord. Erträge abzüglich außerord. Aufwendungen)	0,00	0,00	0,00	0,00	0,00	0,00
25	Jahresergebnis (Saldo aus dem ordentlichen und dem außerordentlichen Ergebnis)	0,00	11.200,00	9.200,00	9.200,00	9.200,00	9.200,00
26	Erträge aus internen Leistungsbeziehungen	0,00	0,00	0,00	0,00	0,00	0,00
27	Aufwendungen aus internen Leistungsbeziehungen	0,00	0,00	0,00	0,00	0,00	0,00
28	Saldo aus internen Leistungsbeziehungen	0,00	0,00	0,00	0,00	0,00	0,00
29	Ergebnis unt. Berücks. d. int. Leistungsbeziehungen	0,00	11.200,00	9.200,00	9.200,00	9.200,00	9.200,00

Stadt Brake (Unterweser) 1. Nachtrag 2021

Teilfinanzhaushalt Sportplätze							
Stadt Brake (Unterweser)							
Nr.	Bezeichnung	Ergebnis 2019	Ansatz 2020	Ansatz 2021	Plan 2022	Plan 2023	Plan 2024
	Einzahlungen aus laufender Verwaltungstätigkeit	0,00	0,00	0,00	0,00	0,00	0,00
01	Steuern und ähnliche Abgaben	0,00	0,00	0,00	0,00	0,00	0,00
02	Zuwendungen und allgemeine Umlagen (außer für Investitionstätigkeit)	0,00	0,00	0,00	0,00	0,00	0,00
03	sonstige Transfereinzahlungen	0,00	0,00	0,00	0,00	0,00	0,00
04	öffentlich-rechtliche Entgelte (außer Beitr. u. ähnl. Entg. für Inv.-tätigkeit)	0,00	0,00	0,00	0,00	0,00	0,00
05	privatrechtliche Entgelte (außer für Investitionstätigkeit)	0,00	0,00	0,00	0,00	0,00	0,00
06	Kostenerstattungen und Kostenumlagen (außer für Investitionstätigkeit)	0,00	0,00	0,00	0,00	0,00	0,00
07	Zinsen und ähnliche Einzahlungen	0,00	0,00	0,00	0,00	0,00	0,00
08	Einz. a. d. Veräußerung geringwert. VermGG	0,00	0,00	0,00	0,00	0,00	0,00
09	sonstige haushaltswirksame Einzahlungen	0,00	0,00	0,00	0,00	0,00	0,00
10	= Summe d. Einz. aus lfd. Verwaltungstätigkeit Auszahlungen aus laufender Verwaltungstätigkeit	0,00	0,00	0,00	0,00	0,00	0,00
11	Auszahlungen für aktives Personal	0,00	0,00	0,00	0,00	0,00	0,00
12	Auszahlungen für Versorgung	0,00	0,00	0,00	0,00	0,00	0,00
13	Auszahlungen für Sach- und Dienstleistungen	0,00	-11.200,00	-9.200,00	-9.200,00	-9.200,00	-9.200,00
14	Zinsen und ähnliche Auszahlungen	0,00	0,00	0,00	0,00	0,00	0,00
15	Transferauszahlungen (außer für Investitionstätigkeit)	0,00	0,00	0,00	0,00	0,00	0,00
16	sonstige haushaltswirksame Auszahlungen	0,00	0,00	0,00	0,00	0,00	0,00
17	= Summe d. Ausz. aus lfd. Verwaltungstätigkeit	0,00	-11.200,00	-9.200,00	-9.200,00	-9.200,00	-9.200,00
18	Saldo aus lfd. Verwaltungstätigkeit (S. Einz. abz. S. Ausz. aus lfd. Verw.tät.) Einzahlungen für Investitionstätigkeit	0,00	-11.200,00	-9.200,00	-9.200,00	-9.200,00	-9.200,00
19	Zuwendungen für Investitionstätigkeit	0,00	0,00	0,00	0,00	0,00	0,00
20	Beiträge u.ä. Entgelte für Investitionstätigk.	0,00	0,00	0,00	0,00	0,00	0,00
21	Veräußerung von Sachvermögen	0,00	0,00	0,00	0,00	0,00	0,00
22	Veräußerung von Finanzvermögensanlagen	0,00	0,00	0,00	0,00	0,00	0,00
23	sonstige Investitionstätigkeit	0,00	0,00	0,00	0,00	0,00	0,00
24	= Summe d. Einz. für Investitionstätigkeit Auszahlungen für Investitionstätigkeit	0,00	0,00	0,00	0,00	0,00	0,00
25	Erwerb von Grundstücken und Gebäuden	0,00	0,00	0,00	0,00	0,00	0,00
26	Baumaßnahmen	0,00	0,00	0,00	0,00	0,00	0,00
27	Erwerb von beweglichem Sachvermögen	0,00	0,00	0,00	0,00	0,00	0,00
28	Erwerb von Finanzvermögensanlagen	0,00	0,00	0,00	0,00	0,00	0,00
29	Aktivierbare Zuwendungen	0,00	0,00	0,00	0,00	0,00	0,00
30	sonstige Investitionstätigkeit	0,00	0,00	0,00	0,00	0,00	0,00
31	= Summe d. Ausz. für Investitionstätigkeit	0,00	0,00	0,00	0,00	0,00	0,00
32	Saldo aus Investitionstätigkeit (S. Einz. abz. S. Ausz. aus lfd. Inv.-tät.)	0,00	0,00	0,00	0,00	0,00	0,00
33	Finanzmittel-Überschuss/-Fehlbetrag (Summe 18 und 32) Ein-, Auszahlungen aus Finanzierungstätigkeit	0,00	-11.200,00	-9.200,00	-9.200,00	-9.200,00	-9.200,00
34	Einz.; Aufn. v. Kred. u. inneren Darl.	0,00	0,00	0,00	0,00	0,00	0,00
35	Ausz.; Tilg. v. Kred. u. Rückz. v. inn. Darl.	0,00	0,00	0,00	0,00	0,00	0,00
36	Saldo aus Finanzierungstätigkeit	0,00	0,00	0,00	0,00	0,00	0,00
37	Finanzmittelveränderung (Summe 33 und 36)	0,00	-11.200,00	-9.200,00	-9.200,00	-9.200,00	-9.200,00

Stadt Brake (Unterweser) 1. Nachtrag 2021

Teilergebnishaushalt Großsporthalle							
Stadt Brake (Unterweser)							
Nr.	Bezeichnung	Ergebnis 2019	Ansatz 2020	Ansatz 2021	Plan 2022	Plan 2023	Plan 2024
	Ordentliche Erträge						
01	Steuern und ähnliche Abgaben	0,00	0,00	0,00	0,00	0,00	0,00
02	Zuwendungen und allgemeine Umlagen (außer für Investitionstätigkeit)	0,00	0,00	0,00	0,00	0,00	0,00
03	Auflösungserträge aus Sonderposten	0,00	-1.400,00	-1.400,00	-1.400,00	-1.400,00	-1.400,00
04	sonstige Transfererträge	0,00	0,00	0,00	0,00	0,00	0,00
05	öffentlich-rechtliche Entgelte (außer Beitr. u. ähnl. Entg. für Inv.-tätigkeit)	0,00	-144.000,00	-160.000,00	-164.000,00	-169.000,00	-174.000,00
06	privatrechtliche Entgelte	0,00	-2.000,00	-2.000,00	-2.000,00	-2.000,00	0,00
07	Kostenerstattungen und Kostenumlagen	0,00	0,00	0,00	0,00	0,00	0,00
08	Zinsen und ähnliche Finanzerträge	0,00	0,00	0,00	0,00	0,00	0,00
09	aktivierte Eigenleistungen	0,00	0,00	0,00	0,00	0,00	0,00
10	Bestandsveränderungen	0,00	0,00	0,00	0,00	0,00	0,00
11	sonstige ordentliche Erträge	0,00	0,00	0,00	0,00	0,00	0,00
12	= Summe ordentliche Erträge	0,00	-147.400,00	-163.400,00	-167.400,00	-172.400,00	-175.400,00
	Ordentliche Aufwendungen						
13	Aufwendungen für aktives Personal	0,00	92.300,00	104.600,00	106.700,00	109.000,00	111.100,00
14	Aufwendungen für Versorgung	0,00	0,00	0,00	0,00	0,00	0,00
15	Aufwendungen für Sach- und Dienstleistungen	0,00	65.600,00	104.200,00	81.000,00	81.800,00	82.600,00
16	Abschreibungen	0,00	23.800,00	24.400,00	24.400,00	24.400,00	24.400,00
17	Zinsen und ähnliche Aufwendungen	0,00	0,00	0,00	0,00	0,00	0,00
18	Transferaufwendungen	0,00	0,00	0,00	0,00	0,00	0,00
19	sonstige ordentliche Aufwendungen	0,00	1.200,00	1.200,00	1.200,00	1.200,00	1.200,00
20	= Summe ordentliche Aufwendungen	0,00	182.900,00	234.400,00	213.300,00	216.400,00	219.300,00
21	ordentliches Ergebnis (ordentliche Erträge abzüglich ordentliche Aufwendungen)	0,00	35.500,00	71.000,00	45.900,00	44.000,00	43.900,00
22	außerordentliche Erträge	0,00	0,00	0,00	0,00	0,00	0,00
23	außerordentliche Aufwendungen	0,00	0,00	0,00	0,00	0,00	0,00
24	außerordentliches Ergebnis (außerord. Erträge abzüglich außerord. Aufwendungen)	0,00	0,00	0,00	0,00	0,00	0,00
25	Jahresergebnis (Saldo aus dem ordentlichen und dem außerordentlichen Ergebnis)	0,00	35.500,00	71.000,00	45.900,00	44.000,00	43.900,00
26	Erträge aus internen Leistungsbeziehungen	0,00	0,00	0,00	0,00	0,00	0,00
27	Aufwendungen aus internen Leistungsbeziehungen	0,00	0,00	0,00	0,00	0,00	0,00
28	Saldo aus internen Leistungsbeziehungen	0,00	0,00	0,00	0,00	0,00	0,00
29	Ergebnis unt. Berücks. d. int. Leistungsbeziehungen	0,00	35.500,00	71.000,00	45.900,00	44.000,00	43.900,00

Stadt Brake (Unterweser) 1. Nachtrag 2021

Teilfinanzhaushalt Großsporthalle							
Stadt Brake (Unterweser)							
Nr.	Bezeichnung	Ergebnis 2019	Ansatz 2020	Ansatz 2021	Plan 2022	Plan 2023	Plan 2024
	Einzahlungen aus laufender Verwaltungstätigkeit	0,00	0,00	0,00	0,00	0,00	0,00
01	Steuern und ähnliche Abgaben	0,00	0,00	0,00	0,00	0,00	0,00
02	Zuwendungen und allgemeine Umlagen (außer für Investitionstätigkeit)	0,00	0,00	0,00	0,00	0,00	0,00
03	sonstige Transfereinzahlungen	0,00	0,00	0,00	0,00	0,00	0,00
04	öffentlich-rechtliche Entgelte (außer Beitr. u. ähnl. Entg. für Inv.-tätigkeit)	0,00	144.000,00	160.000,00	164.000,00	169.000,00	174.000,00
05	privatrechtliche Entgelte (außer für Investitionstätigkeit)	0,00	2.000,00	2.000,00	2.000,00	2.000,00	0,00
06	Kostenerstattungen und Kostenumlagen (außer für Investitionstätigkeit)	0,00	0,00	0,00	0,00	0,00	0,00
07	Zinsen und ähnliche Einzahlungen	0,00	0,00	0,00	0,00	0,00	0,00
08	Einz. a. d. Veräußerung geringwert. VermGG	0,00	0,00	0,00	0,00	0,00	0,00
09	sonstige haushaltswirksame Einzahlungen	0,00	0,00	0,00	0,00	0,00	0,00
10	= Summe d. Einz. aus lfd. Verwaltungstätigkeit	0,00	146.000,00	162.000,00	166.000,00	171.000,00	174.000,00
	Auszahlungen aus laufender Verwaltungstätigkeit						
11	Auszahlungen für aktives Personal	0,00	-92.300,00	-104.600,00	-106.700,00	-109.000,00	-111.100,00
12	Auszahlungen für Versorgung	0,00	0,00	0,00	0,00	0,00	0,00
13	Auszahlungen für Sach- und Dienstleistungen	0,00	-65.600,00	-104.200,00	-81.000,00	-81.800,00	-82.600,00
14	Zinsen und ähnliche Auszahlungen	0,00	0,00	0,00	0,00	0,00	0,00
15	Transferauszahlungen (außer für Investitionstätigkeit)	0,00	0,00	0,00	0,00	0,00	0,00
16	sonstige haushaltswirksame Auszahlungen	0,00	-1.200,00	-1.200,00	-1.200,00	-1.200,00	-1.200,00
17	= Summe d. Ausz. aus lfd. Verwaltungstätigkeit	0,00	-159.100,00	-210.000,00	-188.900,00	-192.000,00	-194.900,00
18	Saldo aus lfd. Verwaltungstätigkeit (S. Einz. abz. S. Ausz. aus lfd. Verw.tät.)	0,00	-13.100,00	-48.000,00	-22.900,00	-21.000,00	-20.900,00
19	Zuwendungen für Investitionstätigkeit	0,00	0,00	0,00	0,00	0,00	0,00
20	Beiträge u.ä. Entgelte für Investitionstätigk.	0,00	0,00	0,00	0,00	0,00	0,00
21	Veräußerung von Sachvermögen	0,00	0,00	0,00	0,00	0,00	0,00
22	Veräußerung von Finanzvermögensanlagen	0,00	0,00	0,00	0,00	0,00	0,00
23	sonstige Investitionstätigkeit	0,00	0,00	0,00	0,00	0,00	0,00
24	= Summe d. Einz. für Investitionstätigkeit	0,00	0,00	0,00	0,00	0,00	0,00
25	Erwerb von Grundstücken und Gebäuden	0,00	0,00	0,00	0,00	0,00	0,00
26	Baumaßnahmen	0,00	0,00	0,00	0,00	0,00	0,00
27	Erwerb von beweglichem Sachvermögen	0,00	-8.000,00	-4.000,00	-2.000,00	0,00	0,00
28	Erwerb von Finanzvermögensanlagen	0,00	0,00	0,00	0,00	0,00	0,00
29	Aktivierbare Zuwendungen	0,00	0,00	0,00	0,00	0,00	0,00
30	sonstige Investitionstätigkeit	0,00	0,00	0,00	0,00	0,00	0,00
31	= Summe d. Ausz. für Investitionstätigkeit	0,00	-8.000,00	-4.000,00	-2.000,00	0,00	0,00
32	Saldo aus Investitionstätigkeit (S. Einz. abz. S. Ausz. aus lfd. Inv.-tät.)	0,00	-8.000,00	-4.000,00	-2.000,00	0,00	0,00
33	Finanzmittel-Überschuss/-Fehlbetrag (Summe 18 und 32)	0,00	-21.100,00	-52.000,00	-24.900,00	-21.000,00	-20.900,00
	Ein-, Auszahlungen aus Finanzierungstätigkeit						
34	Einz.; Aufn. v. Kred. u. inneren Darl.	0,00	0,00	0,00	0,00	0,00	0,00
35	Ausz.; Tilg. v. Kred. u. Rückz. v. inn. Darl.	0,00	0,00	0,00	0,00	0,00	0,00
36	Saldo aus Finanzierungstätigkeit	0,00	0,00	0,00	0,00	0,00	0,00
37	Finanzmittelveränderung (Summe 33 und 36)	0,00	-21.100,00	-52.000,00	-24.900,00	-21.000,00	-20.900,00

Stadt Brake (Unterweser) 1. Nachtrag 2021

Teilergebnishaushalt Sporthalle Boitwarden							
Stadt Brake (Unterweser)							
Nr.	Bezeichnung	Ergebnis 2019	Ansatz 2020	Ansatz 2021	Plan 2022	Plan 2023	Plan 2024
	Ordentliche Erträge						
01	Steuern und ähnliche Abgaben	0,00	0,00	0,00	0,00	0,00	0,00
02	Zuwendungen und allgemeine Umlagen (außer für Investitionstätigkeit)	0,00	0,00	0,00	0,00	0,00	0,00
03	Auflösungserträge aus Sonderposten	0,00	0,00	0,00	-5.000,00	-10.100,00	-10.100,00
04	sonstige Transfererträge	0,00	0,00	0,00	0,00	0,00	0,00
05	öffentlich-rechtliche Entgelte (außer Beitr. u. ähnl. Entg. für Inv.-tätigkeit)	0,00	0,00	0,00	0,00	0,00	0,00
06	privatrechtliche Entgelte	0,00	0,00	0,00	0,00	0,00	0,00
07	Kostenerstattungen und Kostenumlagen	0,00	0,00	0,00	0,00	0,00	0,00
08	Zinsen und ähnliche Finanzerträge	0,00	0,00	0,00	0,00	0,00	0,00
09	aktivierte Eigenleistungen	0,00	0,00	0,00	0,00	0,00	0,00
10	Bestandsveränderungen	0,00	0,00	0,00	0,00	0,00	0,00
11	sonstige ordentliche Erträge	0,00	0,00	0,00	0,00	0,00	0,00
12	= Summe ordentliche Erträge	0,00	0,00	0,00	-5.000,00	-10.100,00	-10.100,00
	Ordentliche Aufwendungen						
13	Aufwendungen für aktives Personal	0,00	0,00	0,00	0,00	0,00	0,00
14	Aufwendungen für Versorgung	0,00	0,00	0,00	0,00	0,00	0,00
15	Aufwendungen für Sach- und Dienstleistungen	0,00	21.500,00	30.400,00	38.200,00	24.500,00	24.800,00
16	Abschreibungen	0,00	4.600,00	21.900,00	51.800,00	61.600,00	61.600,00
17	Zinsen und ähnliche Aufwendungen	0,00	0,00	0,00	0,00	0,00	0,00
18	Transferaufwendungen	0,00	0,00	0,00	0,00	0,00	0,00
19	sonstige ordentliche Aufwendungen	0,00	200,00	200,00	200,00	200,00	200,00
20	= Summe ordentliche Aufwendungen	0,00	26.300,00	52.500,00	90.200,00	86.300,00	86.600,00
21	ordentliches Ergebnis (ordentliche Erträge abzüglich ordentliche Aufwendungen)	0,00	26.300,00	52.500,00	85.200,00	76.200,00	76.500,00
22	außerordentliche Erträge	0,00	0,00	0,00	0,00	0,00	0,00
23	außerordentliche Aufwendungen	0,00	0,00	0,00	0,00	0,00	0,00
24	außerordentliches Ergebnis (außerord. Erträge abzüglich außerord. Aufwendungen)	0,00	0,00	0,00	0,00	0,00	0,00
25	Jahresergebnis (Saldo aus dem ordentlichen und dem außerordentlichen Ergebnis)	0,00	26.300,00	52.500,00	85.200,00	76.200,00	76.500,00
26	Erträge aus internen Leistungsbeziehungen	0,00	0,00	0,00	0,00	0,00	0,00
27	Aufwendungen aus internen Leistungsbeziehungen	0,00	0,00	0,00	0,00	0,00	0,00
28	Saldo aus internen Leistungsbeziehungen	0,00	0,00	0,00	0,00	0,00	0,00
29	Ergebnis unt. Berücks. d. int. Leistungsbeziehungen	0,00	26.300,00	52.500,00	85.200,00	76.200,00	76.500,00

Stadt Brake (Unterweser) 1. Nachtrag 2021

Teilfinanzhaushalt Sporthalle Boitwarden							
Stadt Brake (Unterweser)							
Nr.	Bezeichnung	Ergebnis 2019	Ansatz 2020	Ansatz 2021	Plan 2022	Plan 2023	Plan 2024
	Einzahlungen aus laufender Verwaltungstätigkeit	0,00	0,00	0,00	0,00	0,00	0,00
01	Steuern und ähnliche Abgaben	0,00	0,00	0,00	0,00	0,00	0,00
02	Zuwendungen und allgemeine Umlagen (außer für Investitionstätigkeit)	0,00	0,00	0,00	0,00	0,00	0,00
03	sonstige Transfereinzahlungen	0,00	0,00	0,00	0,00	0,00	0,00
04	öffentlich-rechtliche Entgelte (außer Beitr. u. ähnl. Entg. für Inv.-tätigkeit)	0,00	0,00	0,00	0,00	0,00	0,00
05	privatrechtliche Entgelte (außer für Investitionstätigkeit)	0,00	0,00	0,00	0,00	0,00	0,00
06	Kostenerstattungen und Kostenumlagen (außer für Investitionstätigkeit)	0,00	0,00	0,00	0,00	0,00	0,00
07	Zinsen und ähnliche Einzahlungen	0,00	0,00	0,00	0,00	0,00	0,00
08	Einz. a. d. Veräußerung geringwert. VermGG	0,00	0,00	0,00	0,00	0,00	0,00
09	sonstige haushaltswirksame Einzahlungen	0,00	0,00	0,00	0,00	0,00	0,00
10	= Summe d. Einz. aus lfd. Verwaltungstätigkeit Auszahlungen aus laufender Verwaltungstätigkeit	0,00	0,00	0,00	0,00	0,00	0,00
11	Auszahlungen für aktives Personal	0,00	0,00	0,00	0,00	0,00	0,00
12	Auszahlungen für Versorgung	0,00	0,00	0,00	0,00	0,00	0,00
13	Auszahlungen für Sach- und Dienstleistungen	0,00	-21.500,00	-30.400,00	-38.200,00	-24.500,00	-24.800,00
14	Zinsen und ähnliche Auszahlungen	0,00	0,00	0,00	0,00	0,00	0,00
15	Transferauszahlungen (außer für Investitionstätigkeit)	0,00	0,00	0,00	0,00	0,00	0,00
16	sonstige haushaltswirksame Auszahlungen	0,00	-200,00	-200,00	-200,00	-200,00	-200,00
17	= Summe d. Ausz. aus lfd. Verwaltungstätigkeit	0,00	-21.700,00	-30.600,00	-38.400,00	-24.700,00	-25.000,00
18	Saldo aus lfd. Verwaltungstätigkeit (S. Einz. abz. S. Ausz. aus lfd. Verw.tät.) Einzahlungen für Investitionstätigkeit	0,00	-21.700,00	-30.600,00	-38.400,00	-24.700,00	-25.000,00
19	Zuwendungen für Investitionstätigkeit	0,00	0,00	0,00	382.000,00	0,00	0,00
20	Beiträge u.ä. Entgelte für Investitionstätigk.	0,00	0,00	0,00	0,00	0,00	0,00
21	Veräußerung von Sachvermögen	0,00	0,00	0,00	0,00	0,00	0,00
22	Veräußerung von Finanzvermögensanlagen	0,00	0,00	0,00	0,00	0,00	0,00
23	sonstige Investitionstätigkeit	0,00	0,00	0,00	0,00	0,00	0,00
24	= Summe d. Einz. für Investitionstätigkeit Auszahlungen für Investitionstätigkeit	0,00	0,00	0,00	382.000,00	0,00	0,00
25	Erwerb von Grundstücken und Gebäuden	0,00	0,00	0,00	0,00	0,00	0,00
26	Baumaßnahmen	0,00	0,00	-50.000,00	-700.000,00	0,00	0,00
27	Erwerb von beweglichem Sachvermögen	0,00	-2.000,00	-2.000,00	0,00	0,00	0,00
28	Erwerb von Finanzvermögensanlagen	0,00	0,00	0,00	0,00	0,00	0,00
29	Aktivierbare Zuwendungen	0,00	0,00	0,00	0,00	0,00	0,00
30	sonstige Investitionstätigkeit	0,00	0,00	0,00	0,00	0,00	0,00
31	= Summe d. Ausz. für Investitionstätigkeit	0,00	-2.000,00	-52.000,00	-700.000,00	0,00	0,00
32	Saldo aus Investitionstätigkeit (S. Einz. abz. S. Ausz. aus lfd. Inv.-tät.)	0,00	-2.000,00	-52.000,00	-318.000,00	0,00	0,00
33	Finanzmittel-Überschuss/-Fehlbetrag (Summe 18 und 32) Ein-, Auszahlungen aus Finanzierungstätigkeit	0,00	-23.700,00	-82.600,00	-356.400,00	-24.700,00	-25.000,00
34	Einz.; Aufn. v. Kred. u. inneren Darl.	0,00	0,00	0,00	0,00	0,00	0,00
35	Ausz.; Tilg. v. Kred. u. Rückz. v. inn. Darl.	0,00	0,00	0,00	0,00	0,00	0,00
36	Saldo aus Finanzierungstätigkeit	0,00	0,00	0,00	0,00	0,00	0,00
37	Finanzmittelveränderung (Summe 33 und 36)	0,00	-23.700,00	-82.600,00	-356.400,00	-24.700,00	-25.000,00

Stadt Brake (Unterweser) 1. Nachtrag 2021

Teilergebnishaushalt Sporthalle Kirchhammelwarden							
Stadt Brake (Unterweser)							
Nr.	Bezeichnung	Ergebnis 2019	Ansatz 2020	Ansatz 2021	Plan 2022	Plan 2023	Plan 2024
	Ordentliche Erträge						
01	Steuern und ähnliche Abgaben	0,00	0,00	0,00	0,00	0,00	0,00
02	Zuwendungen und allgemeine Umlagen (außer für Investitionstätigkeit)	0,00	0,00	0,00	0,00	0,00	0,00
03	Auflösungserträge aus Sonderposten	0,00	0,00	0,00	0,00	0,00	0,00
04	sonstige Transfererträge	0,00	0,00	0,00	0,00	0,00	0,00
05	öffentlich-rechtliche Entgelte (außer Beitr. u. ähnl. Entg. für Inv.-tätigkeit)	0,00	0,00	0,00	0,00	0,00	0,00
06	privatrechtliche Entgelte	0,00	0,00	0,00	0,00	0,00	0,00
07	Kostenerstattungen und Kostenumlagen	0,00	0,00	0,00	0,00	0,00	0,00
08	Zinsen und ähnliche Finanzerträge	0,00	0,00	0,00	0,00	0,00	0,00
09	aktivierte Eigenleistungen	0,00	0,00	0,00	0,00	0,00	0,00
10	Bestandsveränderungen	0,00	0,00	0,00	0,00	0,00	0,00
11	sonstige ordentliche Erträge	0,00	0,00	0,00	0,00	0,00	0,00
12	= Summe ordentliche Erträge	0,00	0,00	0,00	0,00	0,00	0,00
	Ordentliche Aufwendungen						
13	Aufwendungen für aktives Personal	0,00	0,00	0,00	0,00	0,00	0,00
14	Aufwendungen für Versorgung	0,00	0,00	0,00	0,00	0,00	0,00
15	Aufwendungen für Sach- und Dienstleistungen	0,00	200,00	1.900,00	400,00	400,00	400,00
16	Abschreibungen	0,00	5.800,00	5.800,00	5.800,00	5.800,00	5.800,00
17	Zinsen und ähnliche Aufwendungen	0,00	0,00	0,00	0,00	0,00	0,00
18	Transferaufwendungen	0,00	14.000,00	14.000,00	14.000,00	14.000,00	14.000,00
19	sonstige ordentliche Aufwendungen	0,00	0,00	0,00	0,00	0,00	0,00
20	= Summe ordentliche Aufwendungen	0,00	20.000,00	21.700,00	20.200,00	20.200,00	20.200,00
21	ordentliches Ergebnis (ordentliche Erträge abzüglich ordentliche Aufwendungen)	0,00	20.000,00	21.700,00	20.200,00	20.200,00	20.200,00
22	außerordentliche Erträge	0,00	0,00	0,00	0,00	0,00	0,00
23	außerordentliche Aufwendungen	0,00	0,00	0,00	0,00	0,00	0,00
24	außerordentliches Ergebnis (außerord. Erträge abzüglich außerord. Aufwendungen)	0,00	0,00	0,00	0,00	0,00	0,00
25	Jahresergebnis (Saldo aus dem ordentlichen und dem außerordentlichen Ergebnis)	0,00	20.000,00	21.700,00	20.200,00	20.200,00	20.200,00
26	Erträge aus internen Leistungsbeziehungen	0,00	0,00	0,00	0,00	0,00	0,00
27	Aufwendungen aus internen Leistungsbeziehungen	0,00	0,00	0,00	0,00	0,00	0,00
28	Saldo aus internen Leistungsbeziehungen	0,00	0,00	0,00	0,00	0,00	0,00
29	Ergebnis unt. Berücks. d. int. Leistungsbeziehungen	0,00	20.000,00	21.700,00	20.200,00	20.200,00	20.200,00

Stadt Brake (Unterweser) 1. Nachtrag 2021

Teilfinanzhaushalt Sporthalle Kirchhammelwarden							
Stadt Brake (Unterweser)							
Nr.	Bezeichnung	Ergebnis 2019	Ansatz 2020	Ansatz 2021	Plan 2022	Plan 2023	Plan 2024
	Einzahlungen aus laufender Verwaltungstätigkeit	0,00	0,00	0,00	0,00	0,00	0,00
01	Steuern und ähnliche Abgaben	0,00	0,00	0,00	0,00	0,00	0,00
02	Zuwendungen und allgemeine Umlagen (außer für Investitionstätigkeit)	0,00	0,00	0,00	0,00	0,00	0,00
03	sonstige Transfereinzahlungen	0,00	0,00	0,00	0,00	0,00	0,00
04	öffentlich-rechtliche Entgelte (außer Beitr. u. ähnl. Entg. für Inv.-tätigkeit)	0,00	0,00	0,00	0,00	0,00	0,00
05	privatrechtliche Entgelte (außer für Investitionstätigkeit)	0,00	0,00	0,00	0,00	0,00	0,00
06	Kostenerstattungen und Kostenumlagen (außer für Investitionstätigkeit)	0,00	0,00	0,00	0,00	0,00	0,00
07	Zinsen und ähnliche Einzahlungen	0,00	0,00	0,00	0,00	0,00	0,00
08	Einz. a. d. Veräußerung geringwert. VermGG	0,00	0,00	0,00	0,00	0,00	0,00
09	sonstige haushaltswirksame Einzahlungen	0,00	0,00	0,00	0,00	0,00	0,00
10	= Summe d. Einz. aus lfd. Verwaltungstätigkeit Auszahlungen aus laufender Verwaltungstätigkeit	0,00	0,00	0,00	0,00	0,00	0,00
11	Auszahlungen für aktives Personal	0,00	0,00	0,00	0,00	0,00	0,00
12	Auszahlungen für Versorgung	0,00	0,00	0,00	0,00	0,00	0,00
13	Auszahlungen für Sach- und Dienstleistungen	0,00	-200,00	-1.900,00	-400,00	-400,00	-400,00
14	Zinsen und ähnliche Auszahlungen	0,00	0,00	0,00	0,00	0,00	0,00
15	Transferauszahlungen (außer für Investitionstätigkeit)	0,00	-14.000,00	-14.000,00	-14.000,00	-14.000,00	-14.000,00
16	sonstige haushaltswirksame Auszahlungen	0,00	0,00	0,00	0,00	0,00	0,00
17	= Summe d. Ausz. aus lfd. Verwaltungstätigkeit	0,00	-14.200,00	-15.900,00	-14.400,00	-14.400,00	-14.400,00
18	Saldo aus lfd. Verwaltungstätigkeit (S. Einz. abz. S. Ausz. aus lfd. Verw.tät.) Einzahlungen für Investitionstätigkeit	0,00	-14.200,00	-15.900,00	-14.400,00	-14.400,00	-14.400,00
19	Zuwendungen für Investitionstätigkeit	0,00	0,00	0,00	0,00	0,00	0,00
20	Beiträge u.ä. Entgelte für Investitionstätigk.	0,00	0,00	0,00	0,00	0,00	0,00
21	Veräußerung von Sachvermögen	0,00	0,00	0,00	0,00	0,00	0,00
22	Veräußerung von Finanzvermögensanlagen	0,00	0,00	0,00	0,00	0,00	0,00
23	sonstige Investitionstätigkeit	0,00	0,00	0,00	0,00	0,00	0,00
24	= Summe d. Einz. für Investitionstätigkeit Auszahlungen für Investitionstätigkeit	0,00	0,00	0,00	0,00	0,00	0,00
25	Erwerb von Grundstücken und Gebäuden	0,00	0,00	0,00	0,00	0,00	0,00
26	Baumaßnahmen	0,00	0,00	0,00	0,00	0,00	0,00
27	Erwerb von beweglichem Sachvermögen	0,00	0,00	-2.000,00	0,00	0,00	0,00
28	Erwerb von Finanzvermögensanlagen	0,00	0,00	0,00	0,00	0,00	0,00
29	Aktivierbare Zuwendungen	0,00	0,00	0,00	0,00	0,00	0,00
30	sonstige Investitionstätigkeit	0,00	0,00	0,00	0,00	0,00	0,00
31	= Summe d. Ausz. für Investitionstätigkeit	0,00	0,00	-2.000,00	0,00	0,00	0,00
32	Saldo aus Investitionstätigkeit (S. Einz. abz. S. Ausz. aus lfd. Inv.-tät.)	0,00	0,00	-2.000,00	0,00	0,00	0,00
33	Finanzmittel-Überschuss/-Fehlbetrag (Summe 18 und 32) Ein-, Auszahlungen aus Finanzierungstätigkeit	0,00	-14.200,00	-17.900,00	-14.400,00	-14.400,00	-14.400,00
34	Einz.; Aufn. v. Kred. u. inneren Darl.	0,00	0,00	0,00	0,00	0,00	0,00
35	Ausz.; Tilg. v. Kred. u. Rückz. v. inn. Darl.	0,00	0,00	0,00	0,00	0,00	0,00
36	Saldo aus Finanzierungstätigkeit	0,00	0,00	0,00	0,00	0,00	0,00
37	Finanzmittelveränderung (Summe 33 und 36)	0,00	-14.200,00	-17.900,00	-14.400,00	-14.400,00	-14.400,00

Stadt Brake (Unterweser) 1. Nachtrag 2021

Teilergebnishaushalt Stadtbad							
Stadt Brake (Unterweser)							
Nr.	Bezeichnung	Ergebnis 2019	Ansatz 2020	Ansatz 2021	Plan 2022	Plan 2023	Plan 2024
	Ordentliche Erträge						
01	Steuern und ähnliche Abgaben	0,00	0,00	0,00	0,00	0,00	0,00
02	Zuwendungen und allgemeine Umlagen (außer für Investitionstätigkeit)	0,00	0,00	0,00	0,00	0,00	0,00
03	Auflösungserträge aus Sonderposten	0,00	-3.400,00	-9.900,00	-9.900,00	-9.900,00	-9.900,00
04	sonstige Transfererträge	0,00	0,00	0,00	0,00	0,00	0,00
05	öffentlich-rechtliche Entgelte (außer Beitr. u. ähnl. Entg. für Inv.-tätigkeit)	-9.559,63	-110.000,00	-50.000,00	-100.000,00	-100.000,00	-100.000,00
06	privatrechtliche Entgelte	0,00	-13.000,00	-10.000,00	-11.600,00	-12.200,00	-12.200,00
07	Kostenerstattungen und Kostenumlagen	0,00	0,00	0,00	0,00	0,00	0,00
08	Zinsen und ähnliche Finanzerträge	0,00	0,00	0,00	0,00	0,00	0,00
09	aktivierte Eigenleistungen	0,00	0,00	0,00	0,00	0,00	0,00
10	Bestandsveränderungen	0,00	0,00	0,00	0,00	0,00	0,00
11	sonstige ordentliche Erträge	0,00	0,00	0,00	0,00	0,00	0,00
12	= Summe ordentliche Erträge	-9.559,63	-126.400,00	-69.900,00	-121.500,00	-122.100,00	-122.100,00
	Ordentliche Aufwendungen						
13	Aufwendungen für aktives Personal	0,00	281.100,00	334.700,00	351.400,00	358.300,00	365.400,00
14	Aufwendungen für Versorgung	0,00	0,00	0,00	0,00	0,00	0,00
15	Aufwendungen für Sach- und Dienstleistungen	0,00	265.100,00	373.400,00	251.500,00	254.700,00	254.700,00
16	Abschreibungen	0,00	74.200,00	71.800,00	71.600,00	109.500,00	148.400,00
17	Zinsen und ähnliche Aufwendungen	0,00	0,00	0,00	0,00	0,00	0,00
18	Transferaufwendungen	0,00	0,00	0,00	0,00	0,00	0,00
19	sonstige ordentliche Aufwendungen	0,00	3.000,00	3.000,00	3.000,00	3.000,00	3.000,00
20	= Summe ordentliche Aufwendungen	0,00	623.400,00	782.900,00	677.500,00	725.500,00	771.500,00
21	ordentliches Ergebnis (ordentliche Erträge abzüglich ordentliche Aufwendungen)	-9.559,63	497.000,00	713.000,00	556.000,00	603.400,00	649.400,00
22	außerordentliche Erträge	0,00	0,00	0,00	0,00	0,00	0,00
23	außerordentliche Aufwendungen	0,00	0,00	0,00	0,00	0,00	0,00
24	außerordentliches Ergebnis (außerord. Erträge abzüglich außerord. Aufwendungen)	0,00	0,00	0,00	0,00	0,00	0,00
25	Jahresergebnis (Saldo aus dem ordentlichen und dem außerordentlichen Ergebnis)	-9.559,63	497.000,00	713.000,00	556.000,00	603.400,00	649.400,00
26	Erträge aus internen Leistungsbeziehungen	0,00	0,00	0,00	0,00	0,00	0,00
27	Aufwendungen aus internen Leistungsbeziehungen	0,00	0,00	0,00	0,00	0,00	0,00
28	Saldo aus internen Leistungsbeziehungen	0,00	0,00	0,00	0,00	0,00	0,00
29	Ergebnis unt. Berücks. d. int. Leistungsbeziehungen	-9.559,63	497.000,00	713.000,00	556.000,00	603.400,00	649.400,00

Stadt Brake (Unterweser) 1. Nachtrag 2021

Teilfinanzhaushalt Stadtbad							
Stadt Brake (Unterweser)							
Nr.	Bezeichnung	Ergebnis 2019	Ansatz 2020	Ansatz 2021	Plan 2022	Plan 2023	Plan 2024
	Einzahlungen aus laufender Verwaltungstätigkeit	0,00	0,00	0,00	0,00	0,00	0,00
01	Steuern und ähnliche Abgaben	0,00	0,00	0,00	0,00	0,00	0,00
02	Zuwendungen und allgemeine Umlagen (außer für Investitionstätigkeit)	0,00	0,00	0,00	0,00	0,00	0,00
03	sonstige Transfereinzahlungen	0,00	0,00	0,00	0,00	0,00	0,00
04	öffentlich-rechtliche Entgelte (außer Beitr. u. ähnl. Entg. für Inv.-tätigkeit)	0,00	110.000,00	50.000,00	100.000,00	100.000,00	100.000,00
05	privatrechtliche Entgelte (außer für Investitionstätigkeit)	0,00	13.000,00	10.000,00	11.600,00	12.200,00	12.200,00
06	Kostenerstattungen und Kostenumlagen (außer für Investitionstätigkeit)	0,00	0,00	0,00	0,00	0,00	0,00
07	Zinsen und ähnliche Einzahlungen	0,00	0,00	0,00	0,00	0,00	0,00
08	Einz. a. d. Veräußerung geringwert. VermGG	0,00	0,00	0,00	0,00	0,00	0,00
09	sonstige haushaltswirksame Einzahlungen	0,00	0,00	0,00	0,00	0,00	0,00
10	= Summe d. Einz. aus lfd. Verwaltungstätigkeit	0,00	123.000,00	60.000,00	111.600,00	112.200,00	112.200,00
	Auszahlungen aus laufender Verwaltungstätigkeit						
11	Auszahlungen für aktives Personal	0,00	-281.100,00	-334.700,00	-351.400,00	-358.300,00	-365.400,00
12	Auszahlungen für Versorgung	0,00	0,00	0,00	0,00	0,00	0,00
13	Auszahlungen für Sach- und Dienstleistungen	0,00	-265.100,00	-373.400,00	-251.500,00	-254.700,00	-254.700,00
14	Zinsen und ähnliche Auszahlungen	0,00	0,00	0,00	0,00	0,00	0,00
15	Transferauszahlungen (außer für Investitionstätigkeit)	0,00	0,00	0,00	0,00	0,00	0,00
16	sonstige haushaltswirksame Auszahlungen	0,00	-3.000,00	-3.000,00	-3.000,00	-3.000,00	-3.000,00
17	= Summe d. Ausz. aus lfd. Verwaltungstätigkeit	0,00	-549.200,00	-711.100,00	-605.900,00	-616.000,00	-623.100,00
18	Saldo aus lfd. Verwaltungstätigkeit (S. Einz. abz. S. Ausz. aus lfd. Verw.tät.)	0,00	-426.200,00	-651.100,00	-494.300,00	-503.800,00	-510.900,00
	Einzahlungen für Investitionstätigkeit						
19	Zuwendungen für Investitionstätigkeit	0,00	149.000,00	0,00	180.000,00	180.000,00	0,00
20	Beiträge u.ä. Entgelte für Investitionstätigk.	0,00	0,00	0,00	0,00	0,00	0,00
21	Veräußerung von Sachvermögen	0,00	0,00	0,00	0,00	0,00	0,00
22	Veräußerung von Finanzvermögensanlagen	0,00	0,00	0,00	0,00	0,00	0,00
23	sonstige Investitionstätigkeit	0,00	0,00	0,00	0,00	0,00	0,00
24	= Summe d. Einz. für Investitionstätigkeit	0,00	149.000,00	0,00	180.000,00	180.000,00	0,00
	Auszahlungen für Investitionstätigkeit						
25	Erwerb von Grundstücken und Gebäuden	0,00	0,00	0,00	0,00	0,00	0,00
26	Baumaßnahmen	0,00	-300.000,00	0,00	-600.000,00	-600.000,00	0,00
27	Erwerb von beweglichem Sachvermögen	0,00	-2.000,00	0,00	0,00	0,00	0,00
28	Erwerb von Finanzvermögensanlagen	0,00	0,00	0,00	0,00	0,00	0,00
29	Aktivierbare Zuwendungen	0,00	0,00	0,00	0,00	0,00	0,00
30	sonstige Investitionstätigkeit	0,00	0,00	0,00	0,00	0,00	0,00
31	= Summe d. Ausz. für Investitionstätigkeit	0,00	-302.000,00	0,00	-600.000,00	-600.000,00	0,00
32	Saldo aus Investitionstätigkeit (S. Einz. abz. S. Ausz. aus lfd. Inv.-tät.)	0,00	-153.000,00	0,00	-420.000,00	-420.000,00	0,00
33	Finanzmittel-Überschuss/-Fehlbetrag (Summe 18 und 32)	0,00	-579.200,00	-651.100,00	-914.300,00	-923.800,00	-510.900,00
	Ein-, Auszahlungen aus Finanzierungstätigkeit						
34	Einz.; Aufn. v. Kred. u. inneren Darl.	0,00	0,00	0,00	0,00	0,00	0,00
35	Ausz.; Tilg. v. Kred. u. Rückz. v. inn. Darl.	0,00	0,00	0,00	0,00	0,00	0,00
36	Saldo aus Finanzierungstätigkeit	0,00	0,00	0,00	0,00	0,00	0,00
37	Finanzmittelveränderung (Summe 33 und 36)	0,00	-579.200,00	-651.100,00	-914.300,00	-923.800,00	-510.900,00

Stadt Brake (Unterweser) 1. Nachtrag 2021

Teilergebnishaushalt Sporthalle Ladestraße							
Stadt Brake (Unterweser)							
Nr.	Bezeichnung	Ergebnis 2019	Ansatz 2020	Ansatz 2021	Plan 2022	Plan 2023	Plan 2024
	Ordentliche Erträge						
01	Steuern und ähnliche Abgaben	0,00	0,00	0,00	0,00	0,00	0,00
02	Zuwendungen und allgemeine Umlagen (außer für Investitionstätigkeit)	0,00	0,00	0,00	0,00	0,00	0,00
03	Auflösungserträge aus Sonderposten	0,00	0,00	0,00	0,00	0,00	0,00
04	sonstige Transfererträge	0,00	0,00	0,00	0,00	0,00	0,00
05	öffentlich-rechtliche Entgelte (außer Beitr. u. ähnl. Entg. für Inv.-tätigkeit)	0,00	0,00	0,00	0,00	0,00	0,00
06	privatrechtliche Entgelte	0,00	0,00	0,00	0,00	0,00	0,00
07	Kostenerstattungen und Kostenumlagen	0,00	0,00	0,00	0,00	0,00	0,00
08	Zinsen und ähnliche Finanzerträge	0,00	0,00	0,00	0,00	0,00	0,00
09	aktivierte Eigenleistungen	0,00	0,00	0,00	0,00	0,00	0,00
10	Bestandsveränderungen	0,00	0,00	0,00	0,00	0,00	0,00
11	sonstige ordentliche Erträge	0,00	0,00	0,00	0,00	0,00	0,00
12	= Summe ordentliche Erträge	0,00	0,00	0,00	0,00	0,00	0,00
	Ordentliche Aufwendungen						
13	Aufwendungen für aktives Personal	0,00	0,00	0,00	0,00	0,00	0,00
14	Aufwendungen für Versorgung	0,00	0,00	0,00	0,00	0,00	0,00
15	Aufwendungen für Sach- und Dienstleistungen	0,00	0,00	0,00	0,00	0,00	0,00
16	Abschreibungen	0,00	0,00	0,00	0,00	0,00	0,00
17	Zinsen und ähnliche Aufwendungen	0,00	0,00	0,00	0,00	0,00	0,00
18	Transferaufwendungen	0,00	0,00	0,00	0,00	0,00	0,00
19	sonstige ordentliche Aufwendungen	0,00	0,00	0,00	0,00	0,00	0,00
20	= Summe ordentliche Aufwendungen	0,00	0,00	0,00	0,00	0,00	0,00
21	ordentliches Ergebnis (ordentliche Erträge abzüglich ordentliche Aufwendungen)	0,00	0,00	0,00	0,00	0,00	0,00
22	außerordentliche Erträge	0,00	0,00	0,00	0,00	0,00	0,00
23	außerordentliche Aufwendungen	0,00	0,00	0,00	0,00	0,00	0,00
24	außerordentliches Ergebnis (außerord. Erträge abzüglich außerord. Aufwendungen)	0,00	0,00	0,00	0,00	0,00	0,00
25	Jahresergebnis (Saldo aus dem ordentlichen und dem außerordentlichen Ergebnis)	0,00	0,00	0,00	0,00	0,00	0,00
26	Erträge aus internen Leistungsbeziehungen	0,00	0,00	0,00	0,00	0,00	0,00
27	Aufwendungen aus internen Leistungsbeziehungen	0,00	0,00	0,00	0,00	0,00	0,00
28	Saldo aus internen Leistungsbeziehungen	0,00	0,00	0,00	0,00	0,00	0,00
29	Ergebnis unt. Berücks. d. int. Leistungsbeziehungen	0,00	0,00	0,00	0,00	0,00	0,00

Stadt Brake (Unterweser) 1. Nachtrag 2021

Teilfinanzhaushalt Sporthalle Ladestraße							
Stadt Brake (Unterweser)							
Nr.	Bezeichnung	Ergebnis 2019	Ansatz 2020	Ansatz 2021	Plan 2022	Plan 2023	Plan 2024
	Einzahlungen aus laufender Verwaltungstätigkeit	0,00	0,00	0,00	0,00	0,00	0,00
01	Steuern und ähnliche Abgaben	0,00	0,00	0,00	0,00	0,00	0,00
02	Zuwendungen und allgemeine Umlagen (außer für Investitionstätigkeit)	0,00	0,00	0,00	0,00	0,00	0,00
03	sonstige Transfereinzahlungen	0,00	0,00	0,00	0,00	0,00	0,00
04	öffentlich-rechtliche Entgelte (außer Beitr. u. ähnl. Entg. für Inv.-tätigkeit)	0,00	0,00	0,00	0,00	0,00	0,00
05	privatrechtliche Entgelte (außer für Investitionstätigkeit)	0,00	0,00	0,00	0,00	0,00	0,00
06	Kostenerstattungen und Kostenumlagen (außer für Investitionstätigkeit)	0,00	0,00	0,00	0,00	0,00	0,00
07	Zinsen und ähnliche Einzahlungen	0,00	0,00	0,00	0,00	0,00	0,00
08	Einz. a. d. Veräußerung geringwert. VermGG	0,00	0,00	0,00	0,00	0,00	0,00
09	sonstige haushaltswirksame Einzahlungen	0,00	0,00	0,00	0,00	0,00	0,00
10	= Summe d. Einz. aus lfd. Verwaltungstätigkeit Auszahlungen aus laufender Verwaltungstätigkeit	0,00	0,00	0,00	0,00	0,00	0,00
11	Auszahlungen für aktives Personal	0,00	0,00	0,00	0,00	0,00	0,00
12	Auszahlungen für Versorgung	0,00	0,00	0,00	0,00	0,00	0,00
13	Auszahlungen für Sach- und Dienstleistungen	0,00	0,00	0,00	0,00	0,00	0,00
14	Zinsen und ähnliche Auszahlungen	0,00	0,00	0,00	0,00	0,00	0,00
15	Transferauszahlungen (außer für Investitionstätigkeit)	0,00	0,00	0,00	0,00	0,00	0,00
16	sonstige haushaltswirksame Auszahlungen	0,00	0,00	0,00	0,00	0,00	0,00
17	= Summe d. Ausz. aus lfd. Verwaltungstätigkeit	0,00	0,00	0,00	0,00	0,00	0,00
18	Saldo aus lfd. Verwaltungstätigkeit (S. Einz. abz. S. Ausz. aus lfd. Verw.tät.) Einzahlungen für Investitionstätigkeit	0,00	0,00	0,00	0,00	0,00	0,00
19	Zuwendungen für Investitionstätigkeit	0,00	0,00	0,00	0,00	0,00	0,00
20	Beiträge u.ä. Entgelte für Investitionstätigk.	0,00	0,00	0,00	0,00	0,00	0,00
21	Veräußerung von Sachvermögen	0,00	0,00	0,00	0,00	0,00	0,00
22	Veräußerung von Finanzvermögensanlagen	0,00	0,00	0,00	0,00	0,00	0,00
23	sonstige Investitionstätigkeit	0,00	0,00	0,00	0,00	0,00	0,00
24	= Summe d. Einz. für Investitionstätigkeit Auszahlungen für Investitionstätigkeit	0,00	0,00	0,00	0,00	0,00	0,00
25	Erwerb von Grundstücken und Gebäuden	0,00	0,00	0,00	0,00	-2.290.000,00	0,00
26	Baumaßnahmen	0,00	0,00	0,00	0,00	0,00	0,00
27	Erwerb von beweglichem Sachvermögen	0,00	0,00	0,00	0,00	0,00	0,00
28	Erwerb von Finanzvermögensanlagen	0,00	0,00	0,00	0,00	0,00	0,00
29	Aktivierbare Zuwendungen	0,00	0,00	0,00	0,00	0,00	0,00
30	sonstige Investitionstätigkeit	0,00	0,00	0,00	0,00	0,00	0,00
31	= Summe d. Ausz. für Investitionstätigkeit	0,00	0,00	0,00	0,00	-2.290.000,00	0,00
32	Saldo aus Investitionstätigkeit (S. Einz. abz. S. Ausz. aus lfd. Inv.-tät.)	0,00	0,00	0,00	0,00	-2.290.000,00	0,00
33	Finanzmittel-Überschuss/-Fehlbetrag (Summe 18 und 32) Ein-, Auszahlungen aus Finanzierungstätigkeit	0,00	0,00	0,00	0,00	-2.290.000,00	0,00
34	Einz.; Aufn. v. Kred. u. inneren Darl.	0,00	0,00	0,00	0,00	0,00	0,00
35	Ausz.; Tilg. v. Kred. u. Rückz. v. inn. Darl.	0,00	0,00	0,00	0,00	0,00	0,00
36	Saldo aus Finanzierungstätigkeit	0,00	0,00	0,00	0,00	0,00	0,00
37	Finanzmittelveränderung (Summe 33 und 36)	0,00	0,00	0,00	0,00	-2.290.000,00	0,00

Stadt Brake (Unterweser) 1. Nachtrag 2021

Teilergebnishaushalt Sporthalle Haasenstraße							
Stadt Brake (Unterweser)							
Nr.	Bezeichnung	Ergebnis 2019	Ansatz 2020	Ansatz 2021	Plan 2022	Plan 2023	Plan 2024
	Ordentliche Erträge						
01	Steuern und ähnliche Abgaben	0,00	0,00	0,00	0,00	0,00	0,00
02	Zuwendungen und allgemeine Umlagen (außer für Investitionstätigkeit)	0,00	0,00	0,00	0,00	0,00	0,00
03	Auflösungserträge aus Sonderposten	0,00	-5.900,00	-5.900,00	0,00	0,00	0,00
04	sonstige Transfererträge	0,00	0,00	0,00	0,00	0,00	0,00
05	öffentlich-rechtliche Entgelte (außer Beitr. u. ähnl. Entg. für Inv.-tätigkeit)	0,00	-10.300,00	-17.000,00	-17.500,00	-18.000,00	-18.500,00
06	privatrechtliche Entgelte	0,00	0,00	0,00	0,00	0,00	0,00
07	Kostenerstattungen und Kostenumlagen	0,00	0,00	0,00	0,00	0,00	0,00
08	Zinsen und ähnliche Finanzerträge	0,00	0,00	0,00	0,00	0,00	0,00
09	aktivierte Eigenleistungen	0,00	0,00	0,00	0,00	0,00	0,00
10	Bestandsveränderungen	0,00	0,00	0,00	0,00	0,00	0,00
11	sonstige ordentliche Erträge	0,00	0,00	0,00	0,00	0,00	0,00
12	= Summe ordentliche Erträge	0,00	-16.200,00	-22.900,00	-17.500,00	-18.000,00	-18.500,00
	Ordentliche Aufwendungen						
13	Aufwendungen für aktives Personal	0,00	0,00	0,00	0,00	0,00	0,00
14	Aufwendungen für Versorgung	0,00	0,00	0,00	0,00	0,00	0,00
15	Aufwendungen für Sach- und Dienstleistungen	0,00	55.100,00	43.500,00	41.000,00	6.600,00	6.600,00
16	Abschreibungen	0,00	5.900,00	0,00	0,00	0,00	0,00
17	Zinsen und ähnliche Aufwendungen	0,00	0,00	0,00	0,00	0,00	0,00
18	Transferaufwendungen	0,00	0,00	0,00	0,00	0,00	0,00
19	sonstige ordentliche Aufwendungen	0,00	100,00	100,00	100,00	100,00	100,00
20	= Summe ordentliche Aufwendungen	0,00	61.100,00	43.600,00	41.100,00	6.700,00	6.700,00
21	ordentliches Ergebnis (ordentliche Erträge abzüglich ordentliche Aufwendungen)	0,00	44.900,00	20.700,00	23.600,00	-11.300,00	-11.800,00
22	außerordentliche Erträge	0,00	0,00	0,00	0,00	0,00	0,00
23	außerordentliche Aufwendungen	0,00	0,00	0,00	0,00	0,00	0,00
24	außerordentliches Ergebnis (außerord. Erträge abzüglich außerord. Aufwendungen)	0,00	0,00	0,00	0,00	0,00	0,00
25	Jahresergebnis (Saldo aus dem ordentlichen und dem außerordentlichen Ergebnis)	0,00	44.900,00	20.700,00	23.600,00	-11.300,00	-11.800,00
26	Erträge aus internen Leistungsbeziehungen	0,00	0,00	0,00	0,00	0,00	0,00
27	Aufwendungen aus internen Leistungsbeziehungen	0,00	0,00	0,00	0,00	0,00	0,00
28	Saldo aus internen Leistungsbeziehungen	0,00	0,00	0,00	0,00	0,00	0,00
29	Ergebnis unt. Berücks. d. int. Leistungsbeziehungen	0,00	44.900,00	20.700,00	23.600,00	-11.300,00	-11.800,00

Stadt Brake (Unterweser) 1. Nachtrag 2021

Teilfinanzhaushalt Sporthalle Haasenstraße							
Stadt Brake (Unterweser)							
Nr.	Bezeichnung	Ergebnis 2019	Ansatz 2020	Ansatz 2021	Plan 2022	Plan 2023	Plan 2024
	Einzahlungen aus laufender Verwaltungstätigkeit	0,00	0,00	0,00	0,00	0,00	0,00
01	Steuern und ähnliche Abgaben	0,00	0,00	0,00	0,00	0,00	0,00
02	Zuwendungen und allgemeine Umlagen (außer für Investitionstätigkeit)	0,00	0,00	0,00	0,00	0,00	0,00
03	sonstige Transfereinzahlungen	0,00	0,00	0,00	0,00	0,00	0,00
04	öffentlich-rechtliche Entgelte (außer Beitr. u. ähnl. Entg. für Inv.-tätigkeit)	0,00	10.300,00	17.000,00	17.500,00	18.000,00	18.500,00
05	privatrechtliche Entgelte (außer für Investitionstätigkeit)	0,00	0,00	0,00	0,00	0,00	0,00
06	Kostenerstattungen und Kostenumlagen (außer für Investitionstätigkeit)	0,00	0,00	0,00	0,00	0,00	0,00
07	Zinsen und ähnliche Einzahlungen	0,00	0,00	0,00	0,00	0,00	0,00
08	Einz. a. d. Veräußerung geringwert. VermGG	0,00	0,00	0,00	0,00	0,00	0,00
09	sonstige haushaltswirksame Einzahlungen	0,00	0,00	0,00	0,00	0,00	0,00
10	= Summe d. Einz. aus lfd. Verwaltungstätigkeit Auszahlungen aus laufender Verwaltungstätigkeit	0,00	10.300,00	17.000,00	17.500,00	18.000,00	18.500,00
11	Auszahlungen für aktives Personal	0,00	0,00	0,00	0,00	0,00	0,00
12	Auszahlungen für Versorgung	0,00	0,00	0,00	0,00	0,00	0,00
13	Auszahlungen für Sach- und Dienstleistungen	0,00	-55.100,00	-43.500,00	-41.000,00	-6.600,00	-6.600,00
14	Zinsen und ähnliche Auszahlungen	0,00	0,00	0,00	0,00	0,00	0,00
15	Transferauszahlungen (außer für Investitionstätigkeit)	0,00	0,00	0,00	0,00	0,00	0,00
16	sonstige haushaltswirksame Auszahlungen	0,00	-100,00	-100,00	-100,00	-100,00	-100,00
17	= Summe d. Ausz. aus lfd. Verwaltungstätigkeit	0,00	-55.200,00	-43.600,00	-41.100,00	-6.700,00	-6.700,00
18	Saldo aus lfd. Verwaltungstätigkeit (S. Einz. abz. S. Ausz. aus lfd. Verw.tät.) Einzahlungen für Investitionstätigkeit	0,00	-44.900,00	-26.600,00	-23.600,00	11.300,00	11.800,00
19	Zuwendungen für Investitionstätigkeit	0,00	0,00	0,00	0,00	0,00	0,00
20	Beiträge u.ä. Entgelte für Investitionstätigk.	0,00	0,00	0,00	0,00	0,00	0,00
21	Veräußerung von Sachvermögen	0,00	0,00	0,00	0,00	0,00	0,00
22	Veräußerung von Finanzvermögensanlagen	0,00	0,00	0,00	0,00	0,00	0,00
23	sonstige Investitionstätigkeit	0,00	0,00	0,00	0,00	0,00	0,00
24	= Summe d. Einz. für Investitionstätigkeit Auszahlungen für Investitionstätigkeit	0,00	0,00	0,00	0,00	0,00	0,00
25	Erwerb von Grundstücken und Gebäuden	0,00	0,00	0,00	0,00	0,00	0,00
26	Baumaßnahmen	0,00	0,00	0,00	0,00	0,00	0,00
27	Erwerb von beweglichem Sachvermögen	0,00	0,00	-2.000,00	0,00	0,00	0,00
28	Erwerb von Finanzvermögensanlagen	0,00	0,00	0,00	0,00	0,00	0,00
29	Aktivierbare Zuwendungen	0,00	0,00	0,00	0,00	0,00	0,00
30	sonstige Investitionstätigkeit	0,00	0,00	0,00	0,00	0,00	0,00
31	= Summe d. Ausz. für Investitionstätigkeit	0,00	0,00	-2.000,00	0,00	0,00	0,00
32	Saldo aus Investitionstätigkeit (S. Einz. abz. S. Ausz. aus lfd. Inv.-tät.)	0,00	0,00	-2.000,00	0,00	0,00	0,00
33	Finanzmittel-Überschuss/-Fehlbetrag (Summe 18 und 32) Ein-, Auszahlungen aus Finanzierungstätigkeit	0,00	-44.900,00	-28.600,00	-23.600,00	11.300,00	11.800,00
34	Einz.; Aufn. v. Kred. u. inneren Darl.	0,00	0,00	0,00	0,00	0,00	0,00
35	Ausz.; Tilg. v. Kred. u. Rückz. v. inn. Darl.	0,00	0,00	0,00	0,00	0,00	0,00
36	Saldo aus Finanzierungstätigkeit	0,00	0,00	0,00	0,00	0,00	0,00
37	Finanzmittelveränderung (Summe 33 und 36)	0,00	-44.900,00	-28.600,00	-23.600,00	11.300,00	11.800,00

Stadt Brake (Unterweser) 1. Nachtrag 2021

Teilergebnishaushalt NN							
Stadt Brake (Unterweser)							
Nr.	Bezeichnung	Ergebnis 2019	Ansatz 2020	Ansatz 2021	Plan 2022	Plan 2023	Plan 2024
	Ordentliche Erträge						
01	Steuern und ähnliche Abgaben	0,00	0,00	0,00	0,00	0,00	0,00
02	Zuwendungen und allgemeine Umlagen (außer für Investitionstätigkeit)	0,00	0,00	0,00	0,00	0,00	0,00
03	Auflösungserträge aus Sonderposten	0,00	0,00	0,00	0,00	0,00	0,00
04	sonstige Transfererträge	0,00	0,00	0,00	0,00	0,00	0,00
05	öffentlich-rechtliche Entgelte (außer Beitr. u. ähnl. Entg. für Inv.-tätigkeit)	0,00	0,00	0,00	0,00	0,00	0,00
06	privatrechtliche Entgelte	0,00	0,00	0,00	0,00	0,00	0,00
07	Kostenerstattungen und Kostenumlagen	0,00	0,00	0,00	0,00	0,00	0,00
08	Zinsen und ähnliche Finanzerträge	0,00	0,00	0,00	0,00	0,00	0,00
09	aktivierte Eigenleistungen	0,00	0,00	0,00	0,00	0,00	0,00
10	Bestandsveränderungen	0,00	0,00	0,00	0,00	0,00	0,00
11	sonstige ordentliche Erträge	0,00	0,00	0,00	0,00	0,00	0,00
12	= Summe ordentliche Erträge	0,00	0,00	0,00	0,00	0,00	0,00
	Ordentliche Aufwendungen						
13	Aufwendungen für aktives Personal	0,00	0,00	0,00	0,00	0,00	0,00
14	Aufwendungen für Versorgung	0,00	0,00	0,00	0,00	0,00	0,00
15	Aufwendungen für Sach- und Dienstleistungen	0,00	0,00	0,00	0,00	0,00	0,00
16	Abschreibungen	0,00	0,00	0,00	0,00	11.700,00	23.300,00
17	Zinsen und ähnliche Aufwendungen	0,00	0,00	0,00	0,00	0,00	0,00
18	Transferaufwendungen	0,00	0,00	0,00	0,00	0,00	0,00
19	sonstige ordentliche Aufwendungen	0,00	0,00	0,00	0,00	0,00	0,00
20	= Summe ordentliche Aufwendungen	0,00	0,00	0,00	0,00	11.700,00	23.300,00
21	ordentliches Ergebnis (ordentliche Erträge abzüglich ordentliche Aufwendungen)	0,00	0,00	0,00	0,00	11.700,00	23.300,00
22	außerordentliche Erträge	0,00	0,00	0,00	0,00	0,00	0,00
23	außerordentliche Aufwendungen	0,00	0,00	0,00	0,00	0,00	0,00
24	außerordentliches Ergebnis (außerord. Erträge abzüglich außerord. Aufwendungen)	0,00	0,00	0,00	0,00	0,00	0,00
25	Jahresergebnis (Saldo aus dem ordentlichen und dem außerordentlichen Ergebnis)	0,00	0,00	0,00	0,00	11.700,00	23.300,00
26	Erträge aus internen Leistungsbeziehungen	0,00	0,00	0,00	0,00	0,00	0,00
27	Aufwendungen aus internen Leistungsbeziehungen	0,00	0,00	0,00	0,00	0,00	0,00
28	Saldo aus internen Leistungsbeziehungen	0,00	0,00	0,00	0,00	0,00	0,00
29	Ergebnis unt. Berücks. d. int. Leistungsbeziehungen	0,00	0,00	0,00	0,00	11.700,00	23.300,00

Stadt Brake (Unterweser) 1. Nachtrag 2021

Teilfinanzhaushalt NN							
Stadt Brake (Unterweser)							
Nr.	Bezeichnung	Ergebnis 2019	Ansatz 2020	Ansatz 2021	Plan 2022	Plan 2023	Plan 2024
	Einzahlungen aus laufender Verwaltungstätigkeit	0,00	0,00	0,00	0,00	0,00	0,00
01	Steuern und ähnliche Abgaben	0,00	0,00	0,00	0,00	0,00	0,00
02	Zuwendungen und allgemeine Umlagen (außer für Investitionstätigkeit)	0,00	0,00	0,00	0,00	0,00	0,00
03	sonstige Transfereinzahlungen	0,00	0,00	0,00	0,00	0,00	0,00
04	öffentlich-rechtliche Entgelte (außer Beitr. u. ähnl. Entg. für Inv.-tätigkeit)	0,00	0,00	0,00	0,00	0,00	0,00
05	privatrechtliche Entgelte (außer für Investitionstätigkeit)	0,00	0,00	0,00	0,00	0,00	0,00
06	Kostenerstattungen und Kostenumlagen (außer für Investitionstätigkeit)	0,00	0,00	0,00	0,00	0,00	0,00
07	Zinsen und ähnliche Einzahlungen	0,00	0,00	0,00	0,00	0,00	0,00
08	Einz. a. d. Veräußerung geringwert. VermGG	0,00	0,00	0,00	0,00	0,00	0,00
09	sonstige haushaltswirksame Einzahlungen	0,00	0,00	0,00	0,00	0,00	0,00
10	= Summe d. Einz. aus lfd. Verwaltungstätigkeit Auszahlungen aus laufender Verwaltungstätigkeit	0,00	0,00	0,00	0,00	0,00	0,00
11	Auszahlungen für aktives Personal	0,00	0,00	0,00	0,00	0,00	0,00
12	Auszahlungen für Versorgung	0,00	0,00	0,00	0,00	0,00	0,00
13	Auszahlungen für Sach- und Dienstleistungen	0,00	0,00	0,00	0,00	0,00	0,00
14	Zinsen und ähnliche Auszahlungen	0,00	0,00	0,00	0,00	0,00	0,00
15	Transferauszahlungen (außer für Investitionstätigkeit)	0,00	0,00	0,00	0,00	0,00	0,00
16	sonstige haushaltswirksame Auszahlungen	0,00	0,00	0,00	0,00	0,00	0,00
17	= Summe d. Ausz. aus lfd. Verwaltungstätigkeit	0,00	0,00	0,00	0,00	0,00	0,00
18	Saldo aus lfd. Verwaltungstätigkeit (S. Einz. abz. S. Ausz. aus lfd. Verw.tät.) Einzahlungen für Investitionstätigkeit	0,00	0,00	0,00	0,00	0,00	0,00
19	Zuwendungen für Investitionstätigkeit	0,00	0,00	0,00	0,00	0,00	0,00
20	Beiträge u.ä. Entgelte für Investitionstätigk.	0,00	0,00	0,00	0,00	0,00	0,00
21	Veräußerung von Sachvermögen	0,00	0,00	0,00	0,00	0,00	0,00
22	Veräußerung von Finanzvermögensanlagen	0,00	0,00	0,00	0,00	0,00	0,00
23	sonstige Investitionstätigkeit	0,00	0,00	0,00	0,00	0,00	0,00
24	= Summe d. Einz. für Investitionstätigkeit Auszahlungen für Investitionstätigkeit	0,00	0,00	0,00	0,00	0,00	0,00
25	Erwerb von Grundstücken und Gebäuden	0,00	0,00	0,00	0,00	0,00	0,00
26	Baumaßnahmen	0,00	-2.000.000,00	0,00	0,00	0,00	0,00
27	Erwerb von beweglichem Sachvermögen	0,00	0,00	0,00	0,00	0,00	0,00
28	Erwerb von Finanzvermögensanlagen	0,00	0,00	0,00	0,00	0,00	0,00
29	Aktivierbare Zuwendungen	0,00	0,00	0,00	0,00	0,00	0,00
30	sonstige Investitionstätigkeit	0,00	0,00	0,00	0,00	0,00	0,00
31	= Summe d. Ausz. für Investitionstätigkeit	0,00	-2.000.000,00	0,00	0,00	0,00	0,00
32	Saldo aus Investitionstätigkeit (S. Einz. abz. S. Ausz. aus lfd. Inv.-tät.)	0,00	-2.000.000,00	0,00	0,00	0,00	0,00
33	Finanzmittel-Überschuss/-Fehlbetrag (Summe 18 und 32) Ein-, Auszahlungen aus Finanzierungstätigkeit	0,00	-2.000.000,00	0,00	0,00	0,00	0,00
34	Einz.; Aufn. v. Kred. u. inneren Darl.	0,00	0,00	0,00	0,00	0,00	0,00
35	Ausz.; Tilg. v. Kred. u. Rückz. v. inn. Darl.	0,00	0,00	0,00	0,00	0,00	0,00
36	Saldo aus Finanzierungstätigkeit	0,00	0,00	0,00	0,00	0,00	0,00
37	Finanzmittelveränderung (Summe 33 und 36)	0,00	-2.000.000,00	0,00	0,00	0,00	0,00

Stadt Brake (Unterweser) 1. Nachtrag 2021

Produktbeschreibung Produkt 5480 Sonstiger Personen- und Güterverkehr	
Stadt Brake (Unterweser)	
Produktbereich	54 Verkehrsflächen und -anlagen, ÖPNV
Produktgruppe	548 Sonstiger Personen- und Güterverkehr
Produkt	5480 Sonstiger Personen- und Güterverkehr
Kurzbeschreibung	Fährverbindung zwischen der Stadt Brake und der Weserinsel Harriersand auf dem Gebiet der Gemeinde Schwanewede
Verantwortliche Person(en)	Uwe Schubert
Auftragsgrundlagen	Beschlüsse der Ratsgremien und Verträge
Erläuterungen	Zu diesem Produkt gehören folgende Leistungen: 1. Fährbetrieb Harriersand 2. Betrieb und Unterhaltung Anleger Harriersand
Ziele	Sicherstellung und Aufrechterhaltung eines regelmäßigen Fährbetriebes zwischen der Stadt Brake und der Weserinsel Harriersand, Sonderfahrten als Touristikangebot, Verkehrssichere Unterhaltung des Anlegers
Zielgruppen	Einwohnerinnen und Einwohner, Ferienhausbesitzer, Touristen, Wasser- und Schifffahrtsdirektion

Stadt Brake (Unterweser) 1. Nachtrag 2021

Teilergebnishaushalt Sonstiger Personen- und Güterverkehr							
Stadt Brake (Unterweser)							
Nr.	Bezeichnung	Ergebnis 2019	Ansatz 2020	Ansatz 2021	Plan 2022	Plan 2023	Plan 2024
	Ordentliche Erträge						
01	Steuern und ähnliche Abgaben	0,00	0,00	0,00	0,00	0,00	0,00
02	Zuwendungen und allgemeine Umlagen (außer für Investitionstätigkeit)	0,00	0,00	0,00	0,00	0,00	0,00
03	Auflösungserträge aus Sonderposten	0,00	-800,00	-800,00	-800,00	-800,00	-800,00
04	sonstige Transfererträge	0,00	0,00	0,00	0,00	0,00	0,00
05	öffentlich-rechtliche Entgelte (außer Beitr. u. ähnl. Entg. für Inv.-tätigkeit)	0,00	0,00	0,00	0,00	0,00	0,00
06	privatrechtliche Entgelte	0,00	0,00	0,00	0,00	0,00	0,00
07	Kostenerstattungen und Kostenumlagen	0,00	-90.800,00	-3.000,00	-3.000,00	-3.000,00	-6.000,00
08	Zinsen und ähnliche Finanzerträge	0,00	0,00	0,00	0,00	0,00	0,00
09	aktivierte Eigenleistungen	0,00	0,00	0,00	0,00	0,00	0,00
10	Bestandsveränderungen	0,00	0,00	0,00	0,00	0,00	0,00
11	sonstige ordentliche Erträge	0,00	0,00	0,00	0,00	0,00	0,00
12	= Summe ordentliche Erträge	0,00	-91.600,00	-3.800,00	-3.800,00	-3.800,00	-6.800,00
	Ordentliche Aufwendungen						
13	Aufwendungen für aktives Personal	0,00	3.300,00	3.300,00	3.400,00	3.500,00	3.600,00
14	Aufwendungen für Versorgung	0,00	0,00	0,00	0,00	0,00	0,00
15	Aufwendungen für Sach- und Dienstleistungen	0,00	269.500,00	29.300,00	9.500,00	9.500,00	9.500,00
16	Abschreibungen	0,00	2.900,00	2.400,00	2.400,00	2.400,00	1.900,00
17	Zinsen und ähnliche Aufwendungen	0,00	0,00	0,00	0,00	0,00	0,00
18	Transferaufwendungen	0,00	5.000,00	10.000,00	10.000,00	10.000,00	10.000,00
19	sonstige ordentliche Aufwendungen	0,00	2.100,00	2.100,00	2.100,00	2.100,00	2.100,00
20	= Summe ordentliche Aufwendungen	0,00	282.800,00	47.100,00	27.400,00	27.500,00	27.100,00
21	ordentliches Ergebnis (ordentliche Erträge abzüglich ordentliche Aufwendungen)	0,00	191.200,00	43.300,00	23.600,00	23.700,00	20.300,00
22	außerordentliche Erträge	0,00	0,00	0,00	0,00	0,00	0,00
23	außerordentliche Aufwendungen	0,00	0,00	0,00	0,00	0,00	0,00
24	außerordentliches Ergebnis (außerord. Erträge abzüglich außerord. Aufwendungen)	0,00	0,00	0,00	0,00	0,00	0,00
25	Jahresergebnis (Saldo aus dem ordentlichen und dem außerordentlichen Ergebnis)	0,00	191.200,00	43.300,00	23.600,00	23.700,00	20.300,00
26	Erträge aus internen Leistungsbeziehungen	0,00	0,00	0,00	0,00	0,00	0,00
27	Aufwendungen aus internen Leistungsbeziehungen	0,00	0,00	0,00	0,00	0,00	0,00
28	Saldo aus internen Leistungsbeziehungen	0,00	0,00	0,00	0,00	0,00	0,00
29	Ergebnis unt. Berücks. d. int. Leistungsbeziehungen	0,00	191.200,00	43.300,00	23.600,00	23.700,00	20.300,00

Stadt Brake (Unterweser) 1. Nachtrag 2021

Teilfinanzhaushalt Sonstiger Personen- und Güterverkehr							
Stadt Brake (Unterweser)							
Nr.	Bezeichnung	Ergebnis 2019	Ansatz 2020	Ansatz 2021	Plan 2022	Plan 2023	Plan 2024
	Einzahlungen aus laufender Verwaltungstätigkeit	0,00	0,00	0,00	0,00	0,00	0,00
01	Steuern und ähnliche Abgaben	0,00	0,00	0,00	0,00	0,00	0,00
02	Zuwendungen und allgemeine Umlagen (außer für Investitionstätigkeit)	0,00	0,00	0,00	0,00	0,00	0,00
03	sonstige Transfereinzahlungen	0,00	0,00	0,00	0,00	0,00	0,00
04	öffentlich-rechtliche Entgelte (außer Beitr. u. ähnl. Entg. für Inv.-tätigkeit)	0,00	0,00	0,00	0,00	0,00	0,00
05	privatrechtliche Entgelte (außer für Investitionstätigkeit)	0,00	0,00	0,00	0,00	0,00	0,00
06	Kostenerstattungen und Kostenumlagen (außer für Investitionstätigkeit)	0,00	90.800,00	3.000,00	3.000,00	3.000,00	6.000,00
07	Zinsen und ähnliche Einzahlungen	0,00	0,00	0,00	0,00	0,00	0,00
08	Einz. a. d. Veräußerung geringwert. VermGG	0,00	0,00	0,00	0,00	0,00	0,00
09	sonstige haushaltswirksame Einzahlungen	0,00	0,00	0,00	0,00	0,00	0,00
10	= Summe d. Einz. aus lfd. Verwaltungstätigkeit Auszahlungen aus laufender Verwaltungstätigkeit	0,00	90.800,00	3.000,00	3.000,00	3.000,00	6.000,00
11	Auszahlungen für aktives Personal	0,00	-3.300,00	-3.300,00	-3.400,00	-3.500,00	-3.600,00
12	Auszahlungen für Versorgung	0,00	0,00	0,00	0,00	0,00	0,00
13	Auszahlungen für Sach- und Dienstleistungen	0,00	-269.500,00	-29.300,00	-9.500,00	-9.500,00	-9.500,00
14	Zinsen und ähnliche Auszahlungen	0,00	0,00	0,00	0,00	0,00	0,00
15	Transferauszahlungen (außer für Investitionstätigkeit)	0,00	-5.000,00	-10.000,00	-10.000,00	-10.000,00	-10.000,00
16	sonstige haushaltswirksame Auszahlungen	0,00	-2.100,00	-2.100,00	-2.100,00	-2.100,00	-2.100,00
17	= Summe d. Ausz. aus lfd. Verwaltungstätigkeit	0,00	-279.900,00	-44.700,00	-25.000,00	-25.100,00	-25.200,00
18	Saldo aus lfd. Verwaltungstätigkeit (S. Einz. abz. S. Ausz. aus lfd. Verw.tät.) Einzahlungen für Investitionstätigkeit	0,00	-189.100,00	-41.700,00	-22.000,00	-22.100,00	-19.200,00
19	Zuwendungen für Investitionstätigkeit	0,00	0,00	301.700,00	0,00	0,00	0,00
20	Beiträge u.ä. Entgelte für Investitionstätigk.	0,00	0,00	0,00	0,00	0,00	0,00
21	Veräußerung von Sachvermögen	0,00	0,00	0,00	0,00	0,00	0,00
22	Veräußerung von Finanzvermögensanlagen	0,00	0,00	0,00	0,00	0,00	0,00
23	sonstige Investitionstätigkeit	0,00	0,00	0,00	0,00	0,00	0,00
24	= Summe d. Einz. für Investitionstätigkeit Auszahlungen für Investitionstätigkeit	0,00	0,00	301.700,00	0,00	0,00	0,00
25	Erwerb von Grundstücken und Gebäuden	0,00	0,00	0,00	0,00	0,00	0,00
26	Baumaßnahmen	0,00	0,00	-355.000,00	0,00	0,00	0,00
27	Erwerb von beweglichem Sachvermögen	0,00	0,00	0,00	0,00	0,00	0,00
28	Erwerb von Finanzvermögensanlagen	0,00	0,00	0,00	0,00	0,00	0,00
29	Aktivierbare Zuwendungen	0,00	0,00	0,00	0,00	0,00	0,00
30	sonstige Investitionstätigkeit	0,00	0,00	0,00	0,00	0,00	0,00
31	= Summe d. Ausz. für Investitionstätigkeit	0,00	0,00	-355.000,00	0,00	0,00	0,00
32	Saldo aus Investitionstätigkeit (S. Einz. abz. S. Ausz. aus lfd. Inv.-tät.)	0,00	0,00	-53.300,00	0,00	0,00	0,00
33	Finanzmittel-Überschuss/-Fehlbetrag (Summe 18 und 32) Ein-, Auszahlungen aus Finanzierungstätigkeit	0,00	-189.100,00	-95.000,00	-22.000,00	-22.100,00	-19.200,00
34	Einz.; Aufn. v. Kred. u. inneren Darl.	0,00	0,00	0,00	0,00	0,00	0,00
35	Ausz.; Tilg. v. Kred. u. Rückz. v. inn. Darl.	0,00	0,00	0,00	0,00	0,00	0,00
36	Saldo aus Finanzierungstätigkeit	0,00	0,00	0,00	0,00	0,00	0,00
37	Finanzmittelveränderung (Summe 33 und 36)	0,00	-189.100,00	-95.000,00	-22.000,00	-22.100,00	-19.200,00

Stadt Brake (Unterweser) 1. Nachtrag 2021

Produktbeschreibung Produkt 5750 Förderung des Tourismus		
Stadt Brake (Unterweser)		
Produktbereich	57	Wirtschaft und Tourismus
Produktgruppe	575	Tourismus
Produkt	5750	Förderung des Tourismus
Kurzbeschreibung	Förderung touristischer Einrichtungen und Organisationen	
Verantwortliche Person(en)	Uwe Schubert	
Auftragsgrundlagen	Beschlüsse der Ratgremien, Verträge, Förderprogramme	
Erläuterungen	Zu diesem Produkt gehören folgende Leistungen: 1. Förderung des Betriebes der Touristinformation Zuschuss Brake Verein 2. Vorhaltung einer Pontonanlage für die Freizeitschiffahrt 3. Vorhaltung von Stellplätzen für Reisemobile 4. Zuschuss touristische Radwegebeschilderung	
Ziele	Verbesserung der Fremdenverkehrsinfrastruktur zur Erhaltung und Verbesserung der Wettbewerbsfähigkeit, Erhaltung und Stärkung des Wirtschaftsfaktors Fremdenverkehr, insbesondere zur Schaffung/Sicherung von Arbeitsplätzen, Zusammenarbeit mit Tourismus	
Zielgruppen	Erholungssuchende, Leistungsträger des Tourismus, Touristen	

Stadt Brake (Unterweser) 1. Nachtrag 2021

Teilergebnishaushalt Förderung des Tourismus							
Stadt Brake (Unterweser)							
Nr.	Bezeichnung	Ergebnis 2019	Ansatz 2020	Ansatz 2021	Plan 2022	Plan 2023	Plan 2024
	Ordentliche Erträge						
01	Steuern und ähnliche Abgaben	0,00	0,00	0,00	0,00	0,00	0,00
02	Zuwendungen und allgemeine Umlagen (außer für Investitionstätigkeit)	0,00	-4.200,00	-3.600,00	-3.000,00	-3.000,00	0,00
03	Auflösungserträge aus Sonderposten	0,00	-7.100,00	-7.600,00	-7.600,00	-7.600,00	-7.100,00
04	sonstige Transfererträge	0,00	0,00	0,00	0,00	0,00	0,00
05	öffentlich-rechtliche Entgelte (außer Beitr. u. ähnl. Entg. für Inv.-tätigkeit)	0,00	0,00	0,00	0,00	0,00	0,00
06	privatrechtliche Entgelte	0,00	-1.000,00	-1.000,00	-1.000,00	-1.000,00	0,00
07	Kostenerstattungen und Kostenumlagen	0,00	0,00	0,00	0,00	0,00	0,00
08	Zinsen und ähnliche Finanzerträge	0,00	0,00	0,00	0,00	0,00	0,00
09	aktivierte Eigenleistungen	0,00	0,00	0,00	0,00	0,00	0,00
10	Bestandsveränderungen	0,00	0,00	0,00	0,00	0,00	0,00
11	sonstige ordentliche Erträge	0,00	0,00	0,00	0,00	0,00	0,00
12	= Summe ordentliche Erträge	0,00	-12.300,00	-12.200,00	-11.600,00	-11.600,00	-7.100,00
	Ordentliche Aufwendungen						
13	Aufwendungen für aktives Personal	0,00	13.700,00	12.600,00	12.800,00	13.100,00	13.300,00
14	Aufwendungen für Versorgung	0,00	0,00	0,00	0,00	0,00	0,00
15	Aufwendungen für Sach- und Dienstleistungen	0,00	22.700,00	28.200,00	28.200,00	28.200,00	28.200,00
16	Abschreibungen	0,00	13.500,00	27.400,00	43.300,00	43.300,00	43.300,00
17	Zinsen und ähnliche Aufwendungen	0,00	0,00	0,00	0,00	0,00	0,00
18	Transferaufwendungen	0,00	87.700,00	97.700,00	67.700,00	67.700,00	67.700,00
19	sonstige ordentliche Aufwendungen	0,00	4.600,00	4.600,00	4.600,00	4.600,00	4.600,00
20	= Summe ordentliche Aufwendungen	0,00	142.200,00	170.500,00	156.600,00	156.900,00	157.100,00
21	ordentliches Ergebnis (ordentliche Erträge abzüglich ordentliche Aufwendungen)	0,00	129.900,00	158.300,00	145.000,00	145.300,00	150.000,00
22	außerordentliche Erträge	0,00	0,00	0,00	0,00	0,00	0,00
23	außerordentliche Aufwendungen	0,00	0,00	0,00	0,00	0,00	0,00
24	außerordentliches Ergebnis (außerord. Erträge abzüglich außerord. Aufwendungen)	0,00	0,00	0,00	0,00	0,00	0,00
25	Jahresergebnis (Saldo aus dem ordentlichen und dem außerordentlichen Ergebnis)	0,00	129.900,00	158.300,00	145.000,00	145.300,00	150.000,00
26	Erträge aus internen Leistungsbeziehungen	0,00	0,00	0,00	0,00	0,00	0,00
27	Aufwendungen aus internen Leistungsbeziehungen	0,00	0,00	0,00	0,00	0,00	0,00
28	Saldo aus internen Leistungsbeziehungen	0,00	0,00	0,00	0,00	0,00	0,00
29	Ergebnis unt. Berücks. d. int. Leistungsbeziehungen	0,00	129.900,00	158.300,00	145.000,00	145.300,00	150.000,00

Stadt Brake (Unterweser) 1. Nachtrag 2021

Teilfinanzhaushalt Förderung des Tourismus							
Stadt Brake (Unterweser)							
Nr.	Bezeichnung	Ergebnis 2019	Ansatz 2020	Ansatz 2021	Plan 2022	Plan 2023	Plan 2024
	Einzahlungen aus laufender Verwaltungstätigkeit	0,00	0,00	0,00	0,00	0,00	0,00
01	Steuern und ähnliche Abgaben	0,00	0,00	0,00	0,00	0,00	0,00
02	Zuwendungen und allgemeine Umlagen (außer für Investitionstätigkeit)	0,00	4.200,00	3.600,00	3.000,00	3.000,00	0,00
03	sonstige Transfereinzahlungen	0,00	0,00	0,00	0,00	0,00	0,00
04	öffentlich-rechtliche Entgelte (außer Beitr. u. ähnl. Entg. für Inv.-tätigkeit)	0,00	0,00	0,00	0,00	0,00	0,00
05	privatrechtliche Entgelte (außer für Investitionstätigkeit)	0,00	1.000,00	1.000,00	1.000,00	1.000,00	0,00
06	Kostenerstattungen und Kostenumlagen (außer für Investitionstätigkeit)	0,00	0,00	0,00	0,00	0,00	0,00
07	Zinsen und ähnliche Einzahlungen	0,00	0,00	0,00	0,00	0,00	0,00
08	Einz. a. d. Veräußerung geringwert. VermGG	0,00	0,00	0,00	0,00	0,00	0,00
09	sonstige haushaltswirksame Einzahlungen	0,00	0,00	0,00	0,00	0,00	0,00
10	= Summe d. Einz. aus lfd. Verwaltungstätigkeit	0,00	5.200,00	4.600,00	4.000,00	4.000,00	0,00
	Auszahlungen aus laufender Verwaltungstätigkeit						
11	Auszahlungen für aktives Personal	0,00	-13.700,00	-12.600,00	-12.800,00	-13.100,00	-13.300,00
12	Auszahlungen für Versorgung	0,00	0,00	0,00	0,00	0,00	0,00
13	Auszahlungen für Sach- und Dienstleistungen	0,00	-22.700,00	-28.200,00	-28.200,00	-28.200,00	-28.200,00
14	Zinsen und ähnliche Auszahlungen	0,00	0,00	0,00	0,00	0,00	0,00
15	Transferauszahlungen (außer für Investitionstätigkeit)	0,00	-87.700,00	-97.700,00	-67.700,00	-67.700,00	-67.700,00
16	sonstige haushaltswirksame Auszahlungen	0,00	-4.600,00	-4.600,00	-4.600,00	-4.600,00	-4.600,00
17	= Summe d. Ausz. aus lfd. Verwaltungstätigkeit	0,00	-128.700,00	-143.100,00	-113.300,00	-113.600,00	-113.800,00
18	Saldo aus lfd. Verwaltungstätigkeit (S. Einz. abz. S. Ausz. aus lfd. Verw.tät.)	0,00	-123.500,00	-138.500,00	-109.300,00	-109.600,00	-113.800,00
	Einzahlungen für Investitionstätigkeit						
19	Zuwendungen für Investitionstätigkeit	0,00	15.000,00	0,00	0,00	0,00	0,00
20	Beiträge u.ä. Entgelte für Investitionstätigk.	0,00	0,00	0,00	0,00	0,00	0,00
21	Veräußerung von Sachvermögen	0,00	0,00	0,00	0,00	0,00	0,00
22	Veräußerung von Finanzvermögensanlagen	0,00	0,00	0,00	0,00	0,00	0,00
23	sonstige Investitionstätigkeit	0,00	0,00	0,00	0,00	0,00	0,00
24	= Summe d. Einz. für Investitionstätigkeit	0,00	15.000,00	0,00	0,00	0,00	0,00
	Auszahlungen für Investitionstätigkeit						
25	Erwerb von Grundstücken und Gebäuden	0,00	0,00	0,00	0,00	0,00	0,00
26	Baumaßnahmen	0,00	0,00	0,00	0,00	0,00	0,00
27	Erwerb von beweglichem Sachvermögen	0,00	0,00	0,00	0,00	0,00	0,00
28	Erwerb von Finanzvermögensanlagen	0,00	0,00	0,00	0,00	0,00	0,00
29	Aktivierbare Zuwendungen	0,00	-30.000,00	0,00	0,00	0,00	0,00
30	sonstige Investitionstätigkeit	0,00	0,00	0,00	0,00	0,00	0,00
31	= Summe d. Ausz. für Investitionstätigkeit	0,00	-30.000,00	0,00	0,00	0,00	0,00
32	Saldo aus Investitionstätigkeit (S. Einz. abz. S. Ausz. aus lfd. Inv.-tät.)	0,00	-15.000,00	0,00	0,00	0,00	0,00
33	Finanzmittel-Überschuss/-Fehlbetrag (Summe 18 und 32)	0,00	-138.500,00	-138.500,00	-109.300,00	-109.600,00	-113.800,00
	Ein-, Auszahlungen aus Finanzierungstätigkeit						
34	Einz.; Aufn. v. Kred. u. inneren Darl.	0,00	0,00	0,00	0,00	0,00	0,00
35	Ausz.; Tilg. v. Kred. u. Rückz. v. inn. Darl.	0,00	0,00	0,00	0,00	0,00	0,00
36	Saldo aus Finanzierungstätigkeit	0,00	0,00	0,00	0,00	0,00	0,00
37	Finanzmittelveränderung (Summe 33 und 36)	0,00	-138.500,00	-138.500,00	-109.300,00	-109.600,00	-113.800,00

Stadt Brake (Unterweser) 1. Nachtrag 2021

Teilergebnishaushalt Fachbereich 20

Stadt Brake (Unterweser)

Nr.	Bezeichnung	Ergebnis 2019	Ansatz 2020	Ansatz 2021	Plan 2022	Plan 2023	Plan 2024
	Ordentliche Erträge						
01	Steuern und ähnliche Abgaben	-413.495,12	-15.598.900,00	-16.239.800,00	-16.778.100,00	-17.680.800,00	-18.563.000,00
02	Zuwendungen und allgemeine Umlagen (außer für Investitionstätigkeit)	0,00	-4.728.900,00	-5.018.200,00	-4.153.200,00	-4.406.500,00	-3.863.500,00
03	Auflösungserträge aus Sonderposten	0,00	-96.000,00	-102.200,00	-102.200,00	-102.200,00	-102.200,00
04	sonstige Transfererträge	0,00	0,00	0,00	0,00	0,00	0,00
05	öffentlich-rechtliche Entgelte (außer Beitr. u. ähnl. Entg. für Inv.-tätigkeit)	0,00	-200,00	-200,00	-200,00	-200,00	-100,00
06	privatrechtliche Entgelte	-641,35	-32.100,00	-32.100,00	-32.100,00	-32.100,00	0,00
07	Kostenerstattungen und Kostenumlagen	-5.124,58	0,00	-1.000,00	-1.000,00	-1.000,00	-1.000,00
08	Zinsen und ähnliche Finanzerträge	-142.518,81	-162.100,00	-291.800,00	-161.800,00	-161.800,00	-161.800,00
09	aktivierte Eigenleistungen	0,00	0,00	0,00	0,00	0,00	0,00
10	Bestandsveränderungen	0,00	0,00	0,00	0,00	0,00	0,00
11	sonstige ordentliche Erträge	-50,00	-587.200,00	-587.200,00	-587.200,00	-587.200,00	-587.200,00
12	= Summe ordentliche Erträge	-561.829,86	-21.205.400,00	-22.272.500,00	-21.815.800,00	-22.971.800,00	-23.278.800,00
	Ordentliche Aufwendungen						
13	Aufwendungen für aktives Personal	0,00	1.364.200,00	1.526.000,00	1.508.800,00	1.527.300,00	1.546.200,00
14	Aufwendungen für Versorgung	0,00	0,00	120.000,00	120.000,00	120.000,00	120.000,00
15	Aufwendungen für Sach- und Dienstleistungen	0,00	309.300,00	357.000,00	340.600,00	335.900,00	336.800,00
16	Abschreibungen	0,00	92.400,00	93.400,00	95.800,00	103.100,00	108.200,00
17	Zinsen und ähnliche Aufwendungen	0,00	669.400,00	489.500,00	493.400,00	494.100,00	510.600,00
18	Transferaufwendungen	0,00	9.858.100,00	10.307.700,00	10.435.900,00	10.399.300,00	10.594.400,00
19	sonstige ordentliche Aufwendungen	0,00	89.700,00	111.800,00	103.800,00	107.300,00	104.800,00
20	= Summe ordentliche Aufwendungen	0,00	12.383.100,00	13.005.400,00	13.098.300,00	13.087.000,00	13.321.000,00
21	ordentliches Ergebnis (ordentliche Erträge abzüglich ordentliche Aufwendungen)	-561.829,86	-8.822.300,00	-9.267.100,00	-8.717.500,00	-9.884.800,00	-9.957.800,00
22	außerordentliche Erträge	0,00	0,00	0,00	0,00	0,00	0,00
23	außerordentliche Aufwendungen	0,00	0,00	0,00	0,00	0,00	0,00
24	außerordentliches Ergebnis (außerord. Erträge abzüglich außerord. Aufwendungen)	0,00	0,00	0,00	0,00	0,00	0,00
25	Jahresergebnis (Saldo aus dem ordentlichen und dem außerordentlichen Ergebnis)	-561.829,86	-8.822.300,00	-9.267.100,00	-8.717.500,00	-9.884.800,00	-9.957.800,00
26	Erträge aus internen Leistungsbeziehungen	0,00	0,00	0,00	0,00	0,00	0,00
27	Aufwendungen aus internen Leistungsbeziehungen	0,00	0,00	0,00	0,00	0,00	0,00
28	Saldo aus internen Leistungsbeziehungen	0,00	0,00	0,00	0,00	0,00	0,00
29	Ergebnis unt. Berücks. d. int. Leistungsbeziehungen	-561.829,86	-8.822.300,00	-9.267.100,00	-8.717.500,00	-9.884.800,00	-9.957.800,00

Stadt Brake (Unterweser) 1. Nachtrag 2021

Teilfinanzhaushalt Fachbereich 20							
Stadt Brake (Unterweser)							
Nr.	Bezeichnung	Ergebnis 2019	Ansatz 2020	Ansatz 2021	Plan 2022	Plan 2023	Plan 2024
	Einzahlungen aus laufender Verwaltungstätigkeit	0,00	0,00	0,00	0,00	0,00	0,00
01	Steuern und ähnliche Abgaben	0,00	15.598.900,00	16.239.800,00	16.778.100,00	17.680.800,00	18.563.000,00
02	Zuwendungen und allgemeine Umlagen (außer für Investitionstätigkeit)	0,00	4.728.900,00	5.018.200,00	4.153.200,00	4.406.500,00	3.863.500,00
03	sonstige Transfereinzahlungen	0,00	0,00	0,00	0,00	0,00	0,00
04	öffentlich-rechtliche Entgelte (außer Beitr. u. ähnl. Entg. für Inv.-tätigkeit)	0,00	200,00	200,00	200,00	200,00	100,00
05	privatrechtliche Entgelte (außer für Investitionstätigkeit)	0,00	32.100,00	32.100,00	32.100,00	32.100,00	0,00
06	Kostenerstattungen und Kostenumlagen (außer für Investitionstätigkeit)	0,00	0,00	1.000,00	1.000,00	1.000,00	1.000,00
07	Zinsen und ähnliche Einzahlungen	0,00	162.100,00	291.800,00	161.800,00	161.800,00	161.800,00
08	Einz. a. d. Veräußerung geringwert. VermGG	0,00	0,00	0,00	0,00	0,00	0,00
09	sonstige haushaltswirksame Einzahlungen	0,00	587.200,00	587.200,00	587.200,00	587.200,00	587.200,00
10	= Summe d. Einz. aus lfd. Verwaltungstätigkeit Auszahlungen aus laufender Verwaltungstätigkeit	0,00	21.109.400,00	22.170.300,00	21.713.600,00	22.869.600,00	23.176.600,00
11	Auszahlungen für aktives Personal	0,00	-1.364.200,00	-1.477.900,00	-1.460.700,00	-1.479.200,00	-1.498.100,00
12	Auszahlungen für Versorgung	0,00	0,00	-120.000,00	-120.000,00	-120.000,00	-120.000,00
13	Auszahlungen für Sach- und Dienstleistungen	0,00	-309.300,00	-357.000,00	-340.600,00	-335.900,00	-336.800,00
14	Zinsen und ähnliche Auszahlungen	0,00	-669.900,00	-490.000,00	-493.900,00	-494.600,00	-511.100,00
15	Transferauszahlungen (außer für Investitionstätigkeit)	0,00	-9.858.100,00	-10.307.700,00	-10.435.900,00	-10.399.300,00	-10.594.400,00
16	sonstige haushaltswirksame Auszahlungen	0,00	-89.200,00	-111.300,00	-103.300,00	-106.800,00	-104.300,00
17	= Summe d. Ausz. aus lfd. Verwaltungstätigkeit	0,00	-12.290.700,00	-12.863.900,00	-12.954.400,00	-12.935.800,00	-13.164.700,00
18	Saldo aus lfd. Verwaltungstätigkeit (S. Einz. abz. S. Ausz. aus lfd. Verw.tät.) Einzahlungen für Investitionstätigkeit	0,00	8.818.700,00	9.306.400,00	8.759.200,00	9.933.800,00	10.011.900,00
19	Zuwendungen für Investitionstätigkeit	0,00	82.500,00	0,00	0,00	0,00	0,00
20	Beiträge u.ä. Entgelte für Investitionstätigk.	0,00	0,00	0,00	0,00	0,00	0,00
21	Veräußerung von Sachvermögen	0,00	107.000,00	0,00	0,00	500.000,00	500.000,00
22	Veräußerung von Finanzvermögensanlagen	0,00	0,00	0,00	0,00	0,00	0,00
23	sonstige Investitionstätigkeit	0,00	0,00	0,00	0,00	0,00	0,00
24	= Summe d. Einz. für Investitionstätigkeit Auszahlungen für Investitionstätigkeit	0,00	189.500,00	0,00	0,00	500.000,00	500.000,00
25	Erwerb von Grundstücken und Gebäuden	0,00	0,00	-680.000,00	0,00	0,00	0,00
26	Baumaßnahmen	0,00	0,00	-150.000,00	-800.000,00	-800.000,00	0,00
27	Erwerb von beweglichem Sachvermögen	0,00	-13.000,00	-22.000,00	-10.000,00	-10.000,00	-10.000,00
28	Erwerb von Finanzvermögensanlagen	0,00	0,00	0,00	0,00	0,00	0,00
29	Aktivierbare Zuwendungen	0,00	0,00	-30.000,00	-30.000,00	-20.000,00	0,00
30	sonstige Investitionstätigkeit	0,00	0,00	0,00	0,00	0,00	0,00
31	= Summe d. Ausz. für Investitionstätigkeit	0,00	-13.000,00	-882.000,00	-840.000,00	-830.000,00	-10.000,00
32	Saldo aus Investitionstätigkeit (S. Einz. abz. S. Ausz. aus lfd. Inv.-tät.)	0,00	176.500,00	-882.000,00	-840.000,00	-330.000,00	490.000,00
33	Finanzmittel-Überschuss/-Fehlbetrag (Summe 18 und 32) Ein-, Auszahlungen aus Finanzierungstätigkeit	0,00	8.995.200,00	8.424.400,00	7.919.200,00	9.603.800,00	10.501.900,00
34	Einz.; Aufn. v. Kred. u. inneren Darl.	0,00	2.904.800,00	3.851.500,00	1.396.300,00	9.310.800,00	0,00
35	Ausz.; Tilg. v. Kred. u. Rückz. v. inn. Darl.	0,00	-978.000,00	-961.000,00	-1.062.700,00	-1.251.600,00	-1.659.200,00
36	Saldo aus Finanzierungstätigkeit	0,00	1.926.800,00	2.890.500,00	333.600,00	8.059.200,00	-1.659.200,00
37	Finanzmittelveränderung (Summe 33 und 36)	0,00	10.922.000,00	11.314.900,00	8.252.800,00	17.663.000,00	8.842.700,00

Stadt Brake (Unterweser) 1. Nachtrag 2021

Investitionen Fachbereich 20

Stadt Brake (Unterweser)

Telhaushalt 20 Fachbereich 20

Nr. Bezeichnung	Ansatz 2020	Ansatz 2021	Verpflichtungs- Ermächtigungen	Finanzplan 2022	Finanzplan 2023	Finanzplan 2024
11121 Liegenschaften	-181.500,00					
11121-19-1 Sanierung Rathaus		150.000,00		100.000,00	300.000,00	
11121-21-1 Gewerbegebiet Max-Planck-Straße		680.000,00		700.000,00		-500.000,00
11133 EDV Hard- und Software	5.000,00	22.000,00		10.000,00	10.000,00	10.000,00
57100 Breitband Investitionsförderung		30.000,00		30.000,00	20.000,00	

Stadt Brake (Unterweser) 1. Nachtrag 2021

Produktbeschreibung Produkt 1112 Liegenschaften	
Stadt Brake (Unterweser)	
Produktbereich	11 Innere Verwaltung
Produktgruppe	111 Verwaltungssteuerung und -service
Produkt	1112 Liegenschaften
Kurzbeschreibung	Erwerb, Entwicklung, Veräußerung und Tausch von Grundvermögen sowie die Bewirtschaftung und Verwaltung der städtischen Gebäude und Grundstücke.
Verantwortliche Person(en)	Torsten Tschigor
Auftragsgrundlagen	BGB, Beschl. Ratsgremien, Verträge, Erb.-VO, Grundb.-ord., spezialrechtl. Regel. zu Mieten/Pachten
Erläuterungen	Zu diesem Produkt gehört folgende Leistung und Teilleistungen: 1. An- und Verkauf von bebauten und unbebauten Grundstücken 2. Vermietung und Verpachtung 3. Bewirtschaftung von Grundstücken und Gebäuden
Ziele	Bewirtschaftung städtischer Liegenschaften, ordnungsgemäße Vereinnahmung der Erbbauzinsen, Wahrnehmung der Eigentümerpflichten und -rechte
Zielgruppen	Erbbauberechtigte, Grundstückseigentümer, Grundstückserwerber, Mieter, Pächter

Stadt Brake (Unterweser) 1. Nachtrag 2021

Teilergebnishaushalt Liegenschaften							
Stadt Brake (Unterweser)							
Nr.	Bezeichnung	Ergebnis 2019	Ansatz 2020	Ansatz 2021	Plan 2022	Plan 2023	Plan 2024
	Ordentliche Erträge						
01	Steuern und ähnliche Abgaben	0,00	0,00	0,00	0,00	0,00	0,00
02	Zuwendungen und allgemeine Umlagen (außer für Investitionstätigkeit)	0,00	0,00	0,00	0,00	0,00	0,00
03	Auflösungserträge aus Sonderposten	0,00	-5.600,00	-11.800,00	-11.800,00	-11.800,00	-11.800,00
04	sonstige Transfererträge	0,00	0,00	0,00	0,00	0,00	0,00
05	öffentlich-rechtliche Entgelte (außer Beitr. u. ähnl. Entg. für Inv.-tätigkeit)	0,00	-100,00	-100,00	-100,00	-100,00	0,00
06	privatrechtliche Entgelte	-641,35	-32.100,00	-32.100,00	-32.100,00	-32.100,00	0,00
07	Kostenerstattungen und Kostenumlagen	-15,82	0,00	0,00	0,00	0,00	0,00
08	Zinsen und ähnliche Finanzerträge	0,00	0,00	0,00	0,00	0,00	0,00
09	aktivierte Eigenleistungen	0,00	0,00	0,00	0,00	0,00	0,00
10	Bestandsveränderungen	0,00	0,00	0,00	0,00	0,00	0,00
11	sonstige ordentliche Erträge	0,00	0,00	0,00	0,00	0,00	0,00
12	= Summe ordentliche Erträge	-657,17	-37.800,00	-44.000,00	-44.000,00	-44.000,00	-11.800,00
	Ordentliche Aufwendungen						
13	Aufwendungen für aktives Personal	0,00	303.400,00	201.900,00	205.900,00	210.000,00	214.300,00
14	Aufwendungen für Versorgung	0,00	0,00	0,00	0,00	0,00	0,00
15	Aufwendungen für Sach- und Dienstleistungen	0,00	244.400,00	261.600,00	245.200,00	246.000,00	246.900,00
16	Abschreibungen	0,00	58.300,00	47.000,00	51.000,00	57.000,00	62.900,00
17	Zinsen und ähnliche Aufwendungen	0,00	0,00	0,00	0,00	0,00	0,00
18	Transferaufwendungen	0,00	200,00	0,00	0,00	0,00	0,00
19	sonstige ordentliche Aufwendungen	0,00	24.900,00	25.400,00	25.900,00	26.400,00	26.900,00
20	= Summe ordentliche Aufwendungen	0,00	631.200,00	535.900,00	528.000,00	539.400,00	551.000,00
21	ordentliches Ergebnis (ordentliche Erträge abzüglich ordentliche Aufwendungen)	-657,17	593.400,00	491.900,00	484.000,00	495.400,00	539.200,00
22	außerordentliche Erträge	0,00	0,00	0,00	0,00	0,00	0,00
23	außerordentliche Aufwendungen	0,00	0,00	0,00	0,00	0,00	0,00
24	außerordentliches Ergebnis (außerord. Erträge abzüglich außerord. Aufwendungen)	0,00	0,00	0,00	0,00	0,00	0,00
25	Jahresergebnis (Saldo aus dem ordentlichen und dem außerordentlichen Ergebnis)	-657,17	593.400,00	491.900,00	484.000,00	495.400,00	539.200,00
26	Erträge aus internen Leistungsbeziehungen	0,00	0,00	0,00	0,00	0,00	0,00
27	Aufwendungen aus internen Leistungsbeziehungen	0,00	0,00	0,00	0,00	0,00	0,00
28	Saldo aus internen Leistungsbeziehungen	0,00	0,00	0,00	0,00	0,00	0,00
29	Ergebnis unt. Berücks. d. int. Leistungsbeziehungen	-657,17	593.400,00	491.900,00	484.000,00	495.400,00	539.200,00

Stadt Brake (Unterweser) 1. Nachtrag 2021

Teilfinanzhaushalt Liegenschaften							
Stadt Brake (Unterweser)							
Nr.	Bezeichnung	Ergebnis 2019	Ansatz 2020	Ansatz 2021	Plan 2022	Plan 2023	Plan 2024
	Einzahlungen aus laufender Verwaltungstätigkeit	0,00	0,00	0,00	0,00	0,00	0,00
01	Steuern und ähnliche Abgaben	0,00	0,00	0,00	0,00	0,00	0,00
02	Zuwendungen und allgemeine Umlagen (außer für Investitionstätigkeit)	0,00	0,00	0,00	0,00	0,00	0,00
03	sonstige Transfereinzahlungen	0,00	0,00	0,00	0,00	0,00	0,00
04	öffentlich-rechtliche Entgelte (außer Beitr. u. ähnl. Entg. für Inv.-tätigkeit)	0,00	100,00	100,00	100,00	100,00	0,00
05	privatrechtliche Entgelte (außer für Investitionstätigkeit)	0,00	32.100,00	32.100,00	32.100,00	32.100,00	0,00
06	Kostenerstattungen und Kostenumlagen (außer für Investitionstätigkeit)	0,00	0,00	0,00	0,00	0,00	0,00
07	Zinsen und ähnliche Einzahlungen	0,00	0,00	0,00	0,00	0,00	0,00
08	Einz. a. d. Veräußerung geringwert. VermGG	0,00	0,00	0,00	0,00	0,00	0,00
09	sonstige haushaltswirksame Einzahlungen	0,00	0,00	0,00	0,00	0,00	0,00
10	= Summe d. Einz. aus lfd. Verwaltungstätigkeit	0,00	32.200,00	32.200,00	32.200,00	32.200,00	0,00
	Auszahlungen aus laufender Verwaltungstätigkeit						
11	Auszahlungen für aktives Personal	0,00	-303.400,00	-201.900,00	-205.900,00	-210.000,00	-214.300,00
12	Auszahlungen für Versorgung	0,00	0,00	0,00	0,00	0,00	0,00
13	Auszahlungen für Sach- und Dienstleistungen	0,00	-244.400,00	-261.600,00	-245.200,00	-246.000,00	-246.900,00
14	Zinsen und ähnliche Auszahlungen	0,00	0,00	0,00	0,00	0,00	0,00
15	Transferauszahlungen (außer für Investitionstätigkeit)	0,00	-200,00	0,00	0,00	0,00	0,00
16	sonstige haushaltswirksame Auszahlungen	0,00	-24.900,00	-25.400,00	-25.900,00	-26.400,00	-26.900,00
17	= Summe d. Ausz. aus lfd. Verwaltungstätigkeit	0,00	-572.900,00	-488.900,00	-477.000,00	-482.400,00	-488.100,00
18	Saldo aus lfd. Verwaltungstätigkeit (S. Einz. abz. S. Ausz. aus lfd. Verw.tät.)	0,00	-540.700,00	-456.700,00	-444.800,00	-450.200,00	-488.100,00
	Einzahlungen für Investitionstätigkeit						
19	Zuwendungen für Investitionstätigkeit	0,00	82.500,00	0,00	0,00	0,00	0,00
20	Beiträge u.ä. Entgelte für Investitionstätigk.	0,00	0,00	0,00	0,00	0,00	0,00
21	Veräußerung von Sachvermögen	0,00	107.000,00	0,00	0,00	500.000,00	500.000,00
22	Veräußerung von Finanzvermögensanlagen	0,00	0,00	0,00	0,00	0,00	0,00
23	sonstige Investitionstätigkeit	0,00	0,00	0,00	0,00	0,00	0,00
24	= Summe d. Einz. für Investitionstätigkeit	0,00	189.500,00	0,00	0,00	500.000,00	500.000,00
	Auszahlungen für Investitionstätigkeit						
25	Erwerb von Grundstücken und Gebäuden	0,00	0,00	-680.000,00	0,00	0,00	0,00
26	Baumaßnahmen	0,00	0,00	-150.000,00	-800.000,00	-800.000,00	0,00
27	Erwerb von beweglichem Sachvermögen	0,00	-8.000,00	0,00	0,00	0,00	0,00
28	Erwerb von Finanzvermögensanlagen	0,00	0,00	0,00	0,00	0,00	0,00
29	Aktivierbare Zuwendungen	0,00	0,00	0,00	0,00	0,00	0,00
30	sonstige Investitionstätigkeit	0,00	0,00	0,00	0,00	0,00	0,00
31	= Summe d. Ausz. für Investitionstätigkeit	0,00	-8.000,00	-830.000,00	-800.000,00	-800.000,00	0,00
32	Saldo aus Investitionstätigkeit (S. Einz. abz. S. Ausz. aus lfd. Inv.-tät.)	0,00	181.500,00	-830.000,00	-800.000,00	-300.000,00	500.000,00
33	Finanzmittel-Überschuss/-Fehlbetrag (Summe 18 und 32)	0,00	-359.200,00	-1.286.700,00	-1.244.800,00	-750.200,00	11.900,00
	Ein-, Auszahlungen aus Finanzierungstätigkeit						
34	Einz.; Aufn. v. Kred. u. inneren Darl.	0,00	0,00	0,00	0,00	0,00	0,00
35	Ausz.; Tilg. v. Kred. u. Rückz. v. inn. Darl.	0,00	0,00	0,00	0,00	0,00	0,00
36	Saldo aus Finanzierungstätigkeit	0,00	0,00	0,00	0,00	0,00	0,00
37	Finanzmittelveränderung (Summe 33 und 36)	0,00	-359.200,00	-1.286.700,00	-1.244.800,00	-750.200,00	11.900,00

Stadt Brake (Unterweser) 1. Nachtrag 2021

Produktbeschreibung Produkt 1113 Finanzverwaltung/EDV/Personal	
Stadt Brake (Unterweser)	
Produktbereich	11 Innere Verwaltung
Produktgruppe	111 Verwaltungssteuerung und -service
Produkt	1113 Finanzverwaltung/EDV/Personal
Kurzbeschreibung	Vorbereitung erforderlicher Maßnahmen zur Steuerung der Finanzentwicklung i. S. des NKR; Kostenrechnung; Planung, Aufstellung, Überwachung und Dokumentierung der Ausführung des Haushaltsplans; Erstellung des Jahresabschlusses Abwicklung des Zahlungsverkehrs; Vollstreckung eigener Forderungen; Vollstreckung von öffentlich-rechtlichen Forderungen Dritter
Verantwortliche Person(en)	Torsten Tschigor
Auftragsgrundlagen	NKomVG, KomHKVO, Nds. FAG; Bundesstatistikgesetz, Ratsbeschlüsse
Erläuterungen	Zu diesem Produkt gehören folgende Leistungen: 1. Finanzverwaltung 2. Rechnungsprüfung 3. EDV 4. Personalverwaltung
Zielgruppen	Beschäftigte und Beamte, Einwohnerinnen und Einwohner, Fachbereiche, Ratsmitglieder, Verwaltungsleitung

Stadt Brake (Unterweser) 1. Nachtrag 2021

Teilergebnishaushalt Finanzverwaltung/EDV/Personal							
Stadt Brake (Unterweser)							
Nr.	Bezeichnung	Ergebnis 2019	Ansatz 2020	Ansatz 2021	Plan 2022	Plan 2023	Plan 2024
	Ordentliche Erträge						
01	Steuern und ähnliche Abgaben	0,00	0,00	0,00	0,00	0,00	0,00
02	Zuwendungen und allgemeine Umlagen (außer für Investitionstätigkeit)	0,00	0,00	0,00	0,00	0,00	0,00
03	Auflösungserträge aus Sonderposten	0,00	-90.400,00	-90.400,00	-90.400,00	-90.400,00	-90.400,00
04	sonstige Transfererträge	0,00	0,00	0,00	0,00	0,00	0,00
05	öffentlich-rechtliche Entgelte (außer Beitr. u. ähnl. Entg. für Inv.-tätigkeit)	0,00	-100,00	-100,00	-100,00	-100,00	-100,00
06	privatrechtliche Entgelte	0,00	0,00	0,00	0,00	0,00	0,00
07	Kostenerstattungen und Kostenumlagen	-5.108,76	0,00	0,00	0,00	0,00	0,00
08	Zinsen und ähnliche Finanzerträge	0,00	0,00	0,00	0,00	0,00	0,00
09	aktivierte Eigenleistungen	0,00	0,00	0,00	0,00	0,00	0,00
10	Bestandsveränderungen	0,00	0,00	0,00	0,00	0,00	0,00
11	sonstige ordentliche Erträge	0,00	-27.000,00	-27.000,00	-27.000,00	-27.000,00	-27.000,00
12	= Summe ordentliche Erträge	-5.108,76	-117.500,00	-117.500,00	-117.500,00	-117.500,00	-117.500,00
	Ordentliche Aufwendungen						
13	Aufwendungen für aktives Personal	0,00	1.060.800,00	1.288.900,00	1.302.900,00	1.317.300,00	1.331.900,00
14	Aufwendungen für Versorgung	0,00	0,00	120.000,00	120.000,00	120.000,00	120.000,00
15	Aufwendungen für Sach- und Dienstleistungen	0,00	64.900,00	95.400,00	95.400,00	89.900,00	89.900,00
16	Abschreibungen	0,00	31.600,00	44.500,00	41.400,00	41.500,00	40.200,00
17	Zinsen und ähnliche Aufwendungen	0,00	0,00	0,00	0,00	0,00	0,00
18	Transferaufwendungen	0,00	0,00	0,00	0,00	0,00	0,00
19	sonstige ordentliche Aufwendungen	0,00	56.500,00	71.600,00	71.600,00	71.600,00	71.600,00
20	= Summe ordentliche Aufwendungen	0,00	1.213.800,00	1.620.400,00	1.631.300,00	1.640.300,00	1.653.600,00
21	ordentliches Ergebnis (ordentliche Erträge abzüglich ordentliche Aufwendungen)	-5.108,76	1.096.300,00	1.502.900,00	1.513.800,00	1.522.800,00	1.536.100,00
22	außerordentliche Erträge	0,00	0,00	0,00	0,00	0,00	0,00
23	außerordentliche Aufwendungen	0,00	0,00	0,00	0,00	0,00	0,00
24	außerordentliches Ergebnis (außerord. Erträge abzüglich außerord. Aufwendungen)	0,00	0,00	0,00	0,00	0,00	0,00
25	Jahresergebnis (Saldo aus dem ordentlichen und dem außerordentlichen Ergebnis)	-5.108,76	1.096.300,00	1.502.900,00	1.513.800,00	1.522.800,00	1.536.100,00
26	Erträge aus internen Leistungsbeziehungen	0,00	0,00	0,00	0,00	0,00	0,00
27	Aufwendungen aus internen Leistungsbeziehungen	0,00	0,00	0,00	0,00	0,00	0,00
28	Saldo aus internen Leistungsbeziehungen	0,00	0,00	0,00	0,00	0,00	0,00
29	Ergebnis unt. Berücks. d. int. Leistungsbeziehungen	-5.108,76	1.096.300,00	1.502.900,00	1.513.800,00	1.522.800,00	1.536.100,00

Stadt Brake (Unterweser) 1. Nachtrag 2021

Teilfinanzhaushalt Finanzverwaltung/EDV/Personal							
Stadt Brake (Unterweser)							
Nr.	Bezeichnung	Ergebnis 2019	Ansatz 2020	Ansatz 2021	Plan 2022	Plan 2023	Plan 2024
	Einzahlungen aus laufender Verwaltungstätigkeit	0,00	0,00	0,00	0,00	0,00	0,00
01	Steuern und ähnliche Abgaben	0,00	0,00	0,00	0,00	0,00	0,00
02	Zuwendungen und allgemeine Umlagen (außer für Investitionstätigkeit)	0,00	0,00	0,00	0,00	0,00	0,00
03	sonstige Transfereinzahlungen	0,00	0,00	0,00	0,00	0,00	0,00
04	öffentlich-rechtliche Entgelte (außer Beitr. u. ähnl. Entg. für Inv.-tätigkeit)	0,00	100,00	100,00	100,00	100,00	100,00
05	privatrechtliche Entgelte (außer für Investitionstätigkeit)	0,00	0,00	0,00	0,00	0,00	0,00
06	Kostenerstattungen und Kostenumlagen (außer für Investitionstätigkeit)	0,00	0,00	0,00	0,00	0,00	0,00
07	Zinsen und ähnliche Einzahlungen	0,00	0,00	0,00	0,00	0,00	0,00
08	Einz. a. d. Veräußerung geringwert. VermGG	0,00	0,00	0,00	0,00	0,00	0,00
09	sonstige haushaltswirksame Einzahlungen	0,00	27.000,00	27.000,00	27.000,00	27.000,00	27.000,00
10	= Summe d. Einz. aus lfd. Verwaltungstätigkeit Auszahlungen aus laufender Verwaltungstätigkeit	0,00	27.100,00	27.100,00	27.100,00	27.100,00	27.100,00
11	Auszahlungen für aktives Personal	0,00	-1.060.800,00	-1.240.800,00	-1.254.800,00	-1.269.200,00	-1.283.800,00
12	Auszahlungen für Versorgung	0,00	0,00	-120.000,00	-120.000,00	-120.000,00	-120.000,00
13	Auszahlungen für Sach- und Dienstleistungen	0,00	-64.900,00	-95.400,00	-95.400,00	-89.900,00	-89.900,00
14	Zinsen und ähnliche Auszahlungen	0,00	-500,00	-500,00	-500,00	-500,00	-500,00
15	Transferauszahlungen (außer für Investitionstätigkeit)	0,00	0,00	0,00	0,00	0,00	0,00
16	sonstige haushaltswirksame Auszahlungen	0,00	-56.000,00	-71.100,00	-71.100,00	-71.100,00	-71.100,00
17	= Summe d. Ausz. aus lfd. Verwaltungstätigkeit	0,00	-1.182.200,00	-1.527.800,00	-1.541.800,00	-1.550.700,00	-1.565.300,00
18	Saldo aus lfd. Verwaltungstätigkeit (S. Einz. abz. S. Ausz. aus lfd. Verw.tät.) Einzahlungen für Investitionstätigkeit	0,00	-1.155.100,00	-1.500.700,00	-1.514.700,00	-1.523.600,00	-1.538.200,00
19	Zuwendungen für Investitionstätigkeit	0,00	0,00	0,00	0,00	0,00	0,00
20	Beiträge u.ä. Entgelte für Investitionstätigk.	0,00	0,00	0,00	0,00	0,00	0,00
21	Veräußerung von Sachvermögen	0,00	0,00	0,00	0,00	0,00	0,00
22	Veräußerung von Finanzvermögensanlagen	0,00	0,00	0,00	0,00	0,00	0,00
23	sonstige Investitionstätigkeit	0,00	0,00	0,00	0,00	0,00	0,00
24	= Summe d. Einz. für Investitionstätigkeit Auszahlungen für Investitionstätigkeit	0,00	0,00	0,00	0,00	0,00	0,00
25	Erwerb von Grundstücken und Gebäuden	0,00	0,00	0,00	0,00	0,00	0,00
26	Baumaßnahmen	0,00	0,00	0,00	0,00	0,00	0,00
27	Erwerb von beweglichem Sachvermögen	0,00	-5.000,00	-22.000,00	-10.000,00	-10.000,00	-10.000,00
28	Erwerb von Finanzvermögensanlagen	0,00	0,00	0,00	0,00	0,00	0,00
29	Aktivierbare Zuwendungen	0,00	0,00	0,00	0,00	0,00	0,00
30	sonstige Investitionstätigkeit	0,00	0,00	0,00	0,00	0,00	0,00
31	= Summe d. Ausz. für Investitionstätigkeit	0,00	-5.000,00	-22.000,00	-10.000,00	-10.000,00	-10.000,00
32	Saldo aus Investitionstätigkeit (S. Einz. abz. S. Ausz. aus lfd. Inv.-tät.)	0,00	-5.000,00	-22.000,00	-10.000,00	-10.000,00	-10.000,00
33	Finanzmittel-Überschuss/-Fehlbetrag (Summe 18 und 32) Ein-, Auszahlungen aus Finanzierungstätigkeit	0,00	-1.160.100,00	-1.522.700,00	-1.524.700,00	-1.533.600,00	-1.548.200,00
34	Einz.; Aufn. v. Kred. u. inneren Darl.	0,00	0,00	0,00	0,00	0,00	0,00
35	Ausz.; Tilg. v. Kred. u. Rückz. v. inn. Darl.	0,00	0,00	0,00	0,00	0,00	0,00
36	Saldo aus Finanzierungstätigkeit	0,00	0,00	0,00	0,00	0,00	0,00
37	Finanzmittelveränderung (Summe 33 und 36)	0,00	-1.160.100,00	-1.522.700,00	-1.524.700,00	-1.533.600,00	-1.548.200,00

Stadt Brake (Unterweser) 1. Nachtrag 2021

Produktbeschreibung Produkt 5221 Ausleihungen		
Stadt Brake (Unterweser)		
Produktbereich	52	Bauen und Wohnen
Produktgruppe	522	Wohnbauförderung
Produkt	5221	Ausleihungen
Kurzbeschreibung	Vergabe und Abwicklung von Darlehen im Rahmen der Wohnungsbauförderung	
Verantwortliche Person(en)	Torsten Tschigor	
Auftragsgrundlagen	BGB, Beschlüsse der Ratsgemien	
Erläuterungen	Zu diesem Produkt gehören folgende Leistungen: 1. Kleinsiedlungsdarlehen 2. Ausleihungen 3. Beteiligung Wohnungsbau Wesermarsch GmbH	
Ziele	Stärkung des Wohnungsbaus	
Zielgruppen	Wohnungsbauinteressierte	

Stadt Brake (Unterweser) 1. Nachtrag 2021

Teilergebnishaushalt Ausleihungen							
Stadt Brake (Unterweser)							
Nr.	Bezeichnung	Ergebnis 2019	Ansatz 2020	Ansatz 2021	Plan 2022	Plan 2023	Plan 2024
	Ordentliche Erträge						
01	Steuern und ähnliche Abgaben	0,00	0,00	0,00	0,00	0,00	0,00
02	Zuwendungen und allgemeine Umlagen (außer für Investitionstätigkeit)	0,00	0,00	0,00	0,00	0,00	0,00
03	Auflösungserträge aus Sonderposten	0,00	0,00	0,00	0,00	0,00	0,00
04	sonstige Transfererträge	0,00	0,00	0,00	0,00	0,00	0,00
05	öffentlich-rechtliche Entgelte (außer Beitr. u. ähnl. Entg. für Inv.-tätigkeit)	0,00	0,00	0,00	0,00	0,00	0,00
06	privatrechtliche Entgelte	0,00	0,00	0,00	0,00	0,00	0,00
07	Kostenerstattungen und Kostenumlagen	0,00	0,00	0,00	0,00	0,00	0,00
08	Zinsen und ähnliche Finanzerträge	0,00	-20.700,00	-20.700,00	-20.700,00	-20.700,00	-20.700,00
09	aktivierte Eigenleistungen	0,00	0,00	0,00	0,00	0,00	0,00
10	Bestandsveränderungen	0,00	0,00	0,00	0,00	0,00	0,00
11	sonstige ordentliche Erträge	0,00	0,00	0,00	0,00	0,00	0,00
12	= Summe ordentliche Erträge	0,00	-20.700,00	-20.700,00	-20.700,00	-20.700,00	-20.700,00
	Ordentliche Aufwendungen						
13	Aufwendungen für aktives Personal	0,00	0,00	0,00	0,00	0,00	0,00
14	Aufwendungen für Versorgung	0,00	0,00	0,00	0,00	0,00	0,00
15	Aufwendungen für Sach- und Dienstleistungen	0,00	0,00	0,00	0,00	0,00	0,00
16	Abschreibungen	0,00	0,00	0,00	0,00	0,00	0,00
17	Zinsen und ähnliche Aufwendungen	0,00	0,00	0,00	0,00	0,00	0,00
18	Transferaufwendungen	0,00	0,00	0,00	0,00	0,00	0,00
19	sonstige ordentliche Aufwendungen	0,00	3.300,00	3.300,00	3.300,00	3.300,00	3.300,00
20	= Summe ordentliche Aufwendungen	0,00	3.300,00	3.300,00	3.300,00	3.300,00	3.300,00
21	ordentliches Ergebnis (ordentliche Erträge abzüglich ordentliche Aufwendungen)	0,00	-17.400,00	-17.400,00	-17.400,00	-17.400,00	-17.400,00
22	außerordentliche Erträge	0,00	0,00	0,00	0,00	0,00	0,00
23	außerordentliche Aufwendungen	0,00	0,00	0,00	0,00	0,00	0,00
24	außerordentliches Ergebnis (außerord. Erträge abzüglich außerord. Aufwendungen)	0,00	0,00	0,00	0,00	0,00	0,00
25	Jahresergebnis (Saldo aus dem ordentlichen und dem außerordentlichen Ergebnis)	0,00	-17.400,00	-17.400,00	-17.400,00	-17.400,00	-17.400,00
26	Erträge aus internen Leistungsbeziehungen	0,00	0,00	0,00	0,00	0,00	0,00
27	Aufwendungen aus internen Leistungsbeziehungen	0,00	0,00	0,00	0,00	0,00	0,00
28	Saldo aus internen Leistungsbeziehungen	0,00	0,00	0,00	0,00	0,00	0,00
29	Ergebnis unt. Berücks. d. int. Leistungsbeziehungen	0,00	-17.400,00	-17.400,00	-17.400,00	-17.400,00	-17.400,00

Stadt Brake (Unterweser) 1. Nachtrag 2021

Teilfinanzhaushalt Ausleihungen							
Stadt Brake (Unterweser)							
Nr.	Bezeichnung	Ergebnis 2019	Ansatz 2020	Ansatz 2021	Plan 2022	Plan 2023	Plan 2024
	Einzahlungen aus laufender Verwaltungstätigkeit	0,00	0,00	0,00	0,00	0,00	0,00
01	Steuern und ähnliche Abgaben	0,00	0,00	0,00	0,00	0,00	0,00
02	Zuwendungen und allgemeine Umlagen (außer für Investitionstätigkeit)	0,00	0,00	0,00	0,00	0,00	0,00
03	sonstige Transfereinzahlungen	0,00	0,00	0,00	0,00	0,00	0,00
04	öffentlich-rechtliche Entgelte (außer Beitr. u. ähnl. Entg. für Inv.-tätigkeit)	0,00	0,00	0,00	0,00	0,00	0,00
05	privatrechtliche Entgelte (außer für Investitionstätigkeit)	0,00	0,00	0,00	0,00	0,00	0,00
06	Kostenerstattungen und Kostenumlagen (außer für Investitionstätigkeit)	0,00	0,00	0,00	0,00	0,00	0,00
07	Zinsen und ähnliche Einzahlungen	0,00	20.700,00	20.700,00	20.700,00	20.700,00	20.700,00
08	Einz. a. d. Veräußerung geringwert. VermGG	0,00	0,00	0,00	0,00	0,00	0,00
09	sonstige haushaltswirksame Einzahlungen	0,00	0,00	0,00	0,00	0,00	0,00
10	= Summe d. Einz. aus lfd. Verwaltungstätigkeit Auszahlungen aus laufender Verwaltungstätigkeit	0,00	20.700,00	20.700,00	20.700,00	20.700,00	20.700,00
11	Auszahlungen für aktives Personal	0,00	0,00	0,00	0,00	0,00	0,00
12	Auszahlungen für Versorgung	0,00	0,00	0,00	0,00	0,00	0,00
13	Auszahlungen für Sach- und Dienstleistungen	0,00	0,00	0,00	0,00	0,00	0,00
14	Zinsen und ähnliche Auszahlungen	0,00	0,00	0,00	0,00	0,00	0,00
15	Transferauszahlungen (außer für Investitionstätigkeit)	0,00	0,00	0,00	0,00	0,00	0,00
16	sonstige haushaltswirksame Auszahlungen	0,00	-3.300,00	-3.300,00	-3.300,00	-3.300,00	-3.300,00
17	= Summe d. Ausz. aus lfd. Verwaltungstätigkeit	0,00	-3.300,00	-3.300,00	-3.300,00	-3.300,00	-3.300,00
18	Saldo aus lfd. Verwaltungstätigkeit (S. Einz. abz. S. Ausz. aus lfd. Verw.tät.) Einzahlungen für Investitionstätigkeit	0,00	17.400,00	17.400,00	17.400,00	17.400,00	17.400,00
19	Zuwendungen für Investitionstätigkeit	0,00	0,00	0,00	0,00	0,00	0,00
20	Beiträge u.ä. Entgelte für Investitionstätigk.	0,00	0,00	0,00	0,00	0,00	0,00
21	Veräußerung von Sachvermögen	0,00	0,00	0,00	0,00	0,00	0,00
22	Veräußerung von Finanzvermögensanlagen	0,00	0,00	0,00	0,00	0,00	0,00
23	sonstige Investitionstätigkeit	0,00	0,00	0,00	0,00	0,00	0,00
24	= Summe d. Einz. für Investitionstätigkeit Auszahlungen für Investitionstätigkeit	0,00	0,00	0,00	0,00	0,00	0,00
25	Erwerb von Grundstücken und Gebäuden	0,00	0,00	0,00	0,00	0,00	0,00
26	Baumaßnahmen	0,00	0,00	0,00	0,00	0,00	0,00
27	Erwerb von beweglichem Sachvermögen	0,00	0,00	0,00	0,00	0,00	0,00
28	Erwerb von Finanzvermögensanlagen	0,00	0,00	0,00	0,00	0,00	0,00
29	Aktivierbare Zuwendungen	0,00	0,00	0,00	0,00	0,00	0,00
30	sonstige Investitionstätigkeit	0,00	0,00	0,00	0,00	0,00	0,00
31	= Summe d. Ausz. für Investitionstätigkeit	0,00	0,00	0,00	0,00	0,00	0,00
32	Saldo aus Investitionstätigkeit (S. Einz. abz. S. Ausz. aus lfd. Inv.-tät.)	0,00	0,00	0,00	0,00	0,00	0,00
33	Finanzmittel-Überschuss/-Fehlbetrag (Summe 18 und 32) Ein-, Auszahlungen aus Finanzierungstätigkeit	0,00	17.400,00	17.400,00	17.400,00	17.400,00	17.400,00
34	Einz.; Aufn. v. Kred. u. inneren Darl.	0,00	0,00	0,00	0,00	0,00	0,00
35	Ausz.; Tilg. v. Kred. u. Rückz. v. inn. Darl.	0,00	0,00	0,00	0,00	0,00	0,00
36	Saldo aus Finanzierungstätigkeit	0,00	0,00	0,00	0,00	0,00	0,00
37	Finanzmittelveränderung (Summe 33 und 36)	0,00	17.400,00	17.400,00	17.400,00	17.400,00	17.400,00

Stadt Brake (Unterweser) 1. Nachtrag 2021

Produktbeschreibung Produkt 5310 Konzessionsabgabe Strom		
Stadt Brake (Unterweser)		
Produktbereich	53	Ver- und Entsorgung
Produktgruppe	531	Elektrizitätsversorgung
Produkt	5310	Konzessionsabgabe Strom
Kurzbeschreibung	Konzessionsabgaben für die Nutzung öffentlicher Verkehrswege	
Verantwortliche Person(en)	Torsten Tschigor	
Auftragsgrundlagen	Konzessionsabgabeverordnung, Konzessionsvertrag	
Erläuterungen	Zu diesem Produkt gehört folgende Leistung: Konzessionsabgabe Strom	
Ziele	Sicherstellung der Versorgung mit Strom, Erzielung von Einnahmen für die Zurverfügungstellung städtischer Grundstücke, Vermeidung des kostenintensiven Unterhalts eigener Netze	
Zielgruppen	Energieversorger	

Stadt Brake (Unterweser) 1. Nachtrag 2021

Teilergebnishaushalt Konzessionsabgabe Strom							
Stadt Brake (Unterweser)							
Nr.	Bezeichnung	Ergebnis 2019	Ansatz 2020	Ansatz 2021	Plan 2022	Plan 2023	Plan 2024
	Ordentliche Erträge						
01	Steuern und ähnliche Abgaben	0,00	0,00	0,00	0,00	0,00	0,00
02	Zuwendungen und allgemeine Umlagen (außer für Investitionstätigkeit)	0,00	0,00	0,00	0,00	0,00	0,00
03	Auflösungserträge aus Sonderposten	0,00	0,00	0,00	0,00	0,00	0,00
04	sonstige Transfererträge	0,00	0,00	0,00	0,00	0,00	0,00
05	öffentlich-rechtliche Entgelte (außer Beitr. u. ähnl. Entg. für Inv.-tätigkeit)	0,00	0,00	0,00	0,00	0,00	0,00
06	privatrechtliche Entgelte	0,00	0,00	0,00	0,00	0,00	0,00
07	Kostenerstattungen und Kostenumlagen	0,00	0,00	0,00	0,00	0,00	0,00
08	Zinsen und ähnliche Finanzerträge	0,00	0,00	0,00	0,00	0,00	0,00
09	aktivierte Eigenleistungen	0,00	0,00	0,00	0,00	0,00	0,00
10	Bestandsveränderungen	0,00	0,00	0,00	0,00	0,00	0,00
11	sonstige ordentliche Erträge	0,00	-480.000,00	-480.000,00	-480.000,00	-480.000,00	-480.000,00
12	= Summe ordentliche Erträge	0,00	-480.000,00	-480.000,00	-480.000,00	-480.000,00	-480.000,00
	Ordentliche Aufwendungen						
13	Aufwendungen für aktives Personal	0,00	0,00	0,00	0,00	0,00	0,00
14	Aufwendungen für Versorgung	0,00	0,00	0,00	0,00	0,00	0,00
15	Aufwendungen für Sach- und Dienstleistungen	0,00	0,00	0,00	0,00	0,00	0,00
16	Abschreibungen	0,00	0,00	0,00	0,00	0,00	0,00
17	Zinsen und ähnliche Aufwendungen	0,00	0,00	0,00	0,00	0,00	0,00
18	Transferaufwendungen	0,00	0,00	0,00	0,00	0,00	0,00
19	sonstige ordentliche Aufwendungen	0,00	0,00	0,00	0,00	0,00	0,00
20	= Summe ordentliche Aufwendungen	0,00	0,00	0,00	0,00	0,00	0,00
21	ordentliches Ergebnis (ordentliche Erträge abzüglich ordentliche Aufwendungen)	0,00	-480.000,00	-480.000,00	-480.000,00	-480.000,00	-480.000,00
22	außerordentliche Erträge	0,00	0,00	0,00	0,00	0,00	0,00
23	außerordentliche Aufwendungen	0,00	0,00	0,00	0,00	0,00	0,00
24	außerordentliches Ergebnis (außerord. Erträge abzüglich außerord. Aufwendungen)	0,00	0,00	0,00	0,00	0,00	0,00
25	Jahresergebnis (Saldo aus dem ordentlichen und dem außerordentlichen Ergebnis)	0,00	-480.000,00	-480.000,00	-480.000,00	-480.000,00	-480.000,00
26	Erträge aus internen Leistungsbeziehungen	0,00	0,00	0,00	0,00	0,00	0,00
27	Aufwendungen aus internen Leistungsbeziehungen	0,00	0,00	0,00	0,00	0,00	0,00
28	Saldo aus internen Leistungsbeziehungen	0,00	0,00	0,00	0,00	0,00	0,00
29	Ergebnis unt. Berücks. d. int. Leistungsbeziehungen	0,00	-480.000,00	-480.000,00	-480.000,00	-480.000,00	-480.000,00

Stadt Brake (Unterweser) 1. Nachtrag 2021

Teilfinanzhaushalt Konzessionsabgabe Strom							
Stadt Brake (Unterweser)							
Nr.	Bezeichnung	Ergebnis 2019	Ansatz 2020	Ansatz 2021	Plan 2022	Plan 2023	Plan 2024
	Einzahlungen aus laufender Verwaltungstätigkeit	0,00	0,00	0,00	0,00	0,00	0,00
01	Steuern und ähnliche Abgaben	0,00	0,00	0,00	0,00	0,00	0,00
02	Zuwendungen und allgemeine Umlagen (außer für Investitionstätigkeit)	0,00	0,00	0,00	0,00	0,00	0,00
03	sonstige Transfereinzahlungen	0,00	0,00	0,00	0,00	0,00	0,00
04	öffentlich-rechtliche Entgelte (außer Beitr. u. ähnl. Entg. für Inv.-tätigkeit)	0,00	0,00	0,00	0,00	0,00	0,00
05	privatrechtliche Entgelte (außer für Investitionstätigkeit)	0,00	0,00	0,00	0,00	0,00	0,00
06	Kostenerstattungen und Kostenumlagen (außer für Investitionstätigkeit)	0,00	0,00	0,00	0,00	0,00	0,00
07	Zinsen und ähnliche Einzahlungen	0,00	0,00	0,00	0,00	0,00	0,00
08	Einz. a. d. Veräußerung geringwert. VermGG	0,00	0,00	0,00	0,00	0,00	0,00
09	sonstige haushaltswirksame Einzahlungen	0,00	480.000,00	480.000,00	480.000,00	480.000,00	480.000,00
10	= Summe d. Einz. aus lfd. Verwaltungstätigkeit Auszahlungen aus laufender Verwaltungstätigkeit	0,00	480.000,00	480.000,00	480.000,00	480.000,00	480.000,00
11	Auszahlungen für aktives Personal	0,00	0,00	0,00	0,00	0,00	0,00
12	Auszahlungen für Versorgung	0,00	0,00	0,00	0,00	0,00	0,00
13	Auszahlungen für Sach- und Dienstleistungen	0,00	0,00	0,00	0,00	0,00	0,00
14	Zinsen und ähnliche Auszahlungen	0,00	0,00	0,00	0,00	0,00	0,00
15	Transferauszahlungen (außer für Investitionstätigkeit)	0,00	0,00	0,00	0,00	0,00	0,00
16	sonstige haushaltswirksame Auszahlungen	0,00	0,00	0,00	0,00	0,00	0,00
17	= Summe d. Ausz. aus lfd. Verwaltungstätigkeit	0,00	0,00	0,00	0,00	0,00	0,00
18	Saldo aus lfd. Verwaltungstätigkeit (S. Einz. abz. S. Ausz. aus lfd. Verw.tät.) Einzahlungen für Investitionstätigkeit	0,00	480.000,00	480.000,00	480.000,00	480.000,00	480.000,00
19	Zuwendungen für Investitionstätigkeit	0,00	0,00	0,00	0,00	0,00	0,00
20	Beiträge u.ä. Entgelte für Investitionstätigk.	0,00	0,00	0,00	0,00	0,00	0,00
21	Veräußerung von Sachvermögen	0,00	0,00	0,00	0,00	0,00	0,00
22	Veräußerung von Finanzvermögensanlagen	0,00	0,00	0,00	0,00	0,00	0,00
23	sonstige Investitionstätigkeit	0,00	0,00	0,00	0,00	0,00	0,00
24	= Summe d. Einz. für Investitionstätigkeit Auszahlungen für Investitionstätigkeit	0,00	0,00	0,00	0,00	0,00	0,00
25	Erwerb von Grundstücken und Gebäuden	0,00	0,00	0,00	0,00	0,00	0,00
26	Baumaßnahmen	0,00	0,00	0,00	0,00	0,00	0,00
27	Erwerb von beweglichem Sachvermögen	0,00	0,00	0,00	0,00	0,00	0,00
28	Erwerb von Finanzvermögensanlagen	0,00	0,00	0,00	0,00	0,00	0,00
29	Aktivierbare Zuwendungen	0,00	0,00	0,00	0,00	0,00	0,00
30	sonstige Investitionstätigkeit	0,00	0,00	0,00	0,00	0,00	0,00
31	= Summe d. Ausz. für Investitionstätigkeit	0,00	0,00	0,00	0,00	0,00	0,00
32	Saldo aus Investitionstätigkeit (S. Einz. abz. S. Ausz. aus lfd. Inv.-tät.)	0,00	0,00	0,00	0,00	0,00	0,00
33	Finanzmittel-Überschuss/-Fehlbetrag (Summe 18 und 32) Ein-, Auszahlungen aus Finanzierungstätigkeit	0,00	480.000,00	480.000,00	480.000,00	480.000,00	480.000,00
34	Einz.; Aufn. v. Kred. u. inneren Darl.	0,00	0,00	0,00	0,00	0,00	0,00
35	Ausz.; Tilg. v. Kred. u. Rückz. v. inn. Darl.	0,00	0,00	0,00	0,00	0,00	0,00
36	Saldo aus Finanzierungstätigkeit	0,00	0,00	0,00	0,00	0,00	0,00
37	Finanzmittelveränderung (Summe 33 und 36)	0,00	480.000,00	480.000,00	480.000,00	480.000,00	480.000,00

Stadt Brake (Unterweser) 1. Nachtrag 2021

Produktbeschreibung Produkt 5311 Beteiligung KNN		
Stadt Brake (Unterweser)		
Produktbereich	53	Ver- und Entsorgung
Produktgruppe	531	Elektrizitätsversorgung
Produkt	5311	Beteiligung KNN
Kurzbeschreibung	Beteiligung an der Kommunale Netzbeteiligung Nordwest GmbH & Co. KG	
Verantwortliche Person(en)	Torsten Tschigor	
Auftragsgrundlagen	NKomVG, GemHKVO, EnWG, Ratsbeschlüsse	
Erläuterungen	Bei diesem Produkt werden alle Aktivitäten der Stadt Brake (Unterweser) in Zusammenhang mit der Beteiligung an der Kommunale Netzbeteiligung Nordwest GmbH & Co. KG abgebildet.	
Zielgruppen	Einwohnerinnen und Einwohner	

Stadt Brake (Unterweser) 1. Nachtrag 2021

Teilergebnishaushalt Beteiligung KNN							
Stadt Brake (Unterweser)							
Nr.	Bezeichnung	Ergebnis 2019	Ansatz 2020	Ansatz 2021	Plan 2022	Plan 2023	Plan 2024
	Ordentliche Erträge						
01	Steuern und ähnliche Abgaben	0,00	0,00	0,00	0,00	0,00	0,00
02	Zuwendungen und allgemeine Umlagen (außer für Investitionstätigkeit)	0,00	0,00	0,00	0,00	0,00	0,00
03	Auflösungserträge aus Sonderposten	0,00	0,00	0,00	0,00	0,00	0,00
04	sonstige Transfererträge	0,00	0,00	0,00	0,00	0,00	0,00
05	öffentlich-rechtliche Entgelte (außer Beitr. u. ähnl. Entg. für Inv.-tätigkeit)	0,00	0,00	0,00	0,00	0,00	0,00
06	privatrechtliche Entgelte	0,00	0,00	0,00	0,00	0,00	0,00
07	Kostenerstattungen und Kostenumlagen	0,00	0,00	0,00	0,00	0,00	0,00
08	Zinsen und ähnliche Finanzerträge	0,00	-121.400,00	-121.100,00	-121.100,00	-121.100,00	-121.100,00
09	aktivierte Eigenleistungen	0,00	0,00	0,00	0,00	0,00	0,00
10	Bestandsveränderungen	0,00	0,00	0,00	0,00	0,00	0,00
11	sonstige ordentliche Erträge	0,00	0,00	0,00	0,00	0,00	0,00
12	= Summe ordentliche Erträge	0,00	-121.400,00	-121.100,00	-121.100,00	-121.100,00	-121.100,00
	Ordentliche Aufwendungen						
13	Aufwendungen für aktives Personal	0,00	0,00	0,00	0,00	0,00	0,00
14	Aufwendungen für Versorgung	0,00	0,00	0,00	0,00	0,00	0,00
15	Aufwendungen für Sach- und Dienstleistungen	0,00	0,00	0,00	0,00	0,00	0,00
16	Abschreibungen	0,00	0,00	0,00	0,00	0,00	0,00
17	Zinsen und ähnliche Aufwendungen	0,00	0,00	0,00	0,00	0,00	0,00
18	Transferaufwendungen	0,00	0,00	0,00	0,00	0,00	0,00
19	sonstige ordentliche Aufwendungen	0,00	0,00	0,00	0,00	0,00	0,00
20	= Summe ordentliche Aufwendungen	0,00	0,00	0,00	0,00	0,00	0,00
21	ordentliches Ergebnis (ordentliche Erträge abzüglich ordentliche Aufwendungen)	0,00	-121.400,00	-121.100,00	-121.100,00	-121.100,00	-121.100,00
22	außerordentliche Erträge	0,00	0,00	0,00	0,00	0,00	0,00
23	außerordentliche Aufwendungen	0,00	0,00	0,00	0,00	0,00	0,00
24	außerordentliches Ergebnis (außerord. Erträge abzüglich außerord. Aufwendungen)	0,00	0,00	0,00	0,00	0,00	0,00
25	Jahresergebnis (Saldo aus dem ordentlichen und dem außerordentlichen Ergebnis)	0,00	-121.400,00	-121.100,00	-121.100,00	-121.100,00	-121.100,00
26	Erträge aus internen Leistungsbeziehungen	0,00	0,00	0,00	0,00	0,00	0,00
27	Aufwendungen aus internen Leistungsbeziehungen	0,00	0,00	0,00	0,00	0,00	0,00
28	Saldo aus internen Leistungsbeziehungen	0,00	0,00	0,00	0,00	0,00	0,00
29	Ergebnis unt. Berücks. d. int. Leistungsbeziehungen	0,00	-121.400,00	-121.100,00	-121.100,00	-121.100,00	-121.100,00

Stadt Brake (Unterweser) 1. Nachtrag 2021

Teilfinanzhaushalt Beteiligung KNN							
Stadt Brake (Unterweser)							
Nr.	Bezeichnung	Ergebnis 2019	Ansatz 2020	Ansatz 2021	Plan 2022	Plan 2023	Plan 2024
	Einzahlungen aus laufender Verwaltungstätigkeit	0,00	0,00	0,00	0,00	0,00	0,00
01	Steuern und ähnliche Abgaben	0,00	0,00	0,00	0,00	0,00	0,00
02	Zuwendungen und allgemeine Umlagen (außer für Investitionstätigkeit)	0,00	0,00	0,00	0,00	0,00	0,00
03	sonstige Transfereinzahlungen	0,00	0,00	0,00	0,00	0,00	0,00
04	öffentlich-rechtliche Entgelte (außer Beitr. u. ähnl. Entg. für Inv.-tätigkeit)	0,00	0,00	0,00	0,00	0,00	0,00
05	privatrechtliche Entgelte (außer für Investitionstätigkeit)	0,00	0,00	0,00	0,00	0,00	0,00
06	Kostenerstattungen und Kostenumlagen (außer für Investitionstätigkeit)	0,00	0,00	0,00	0,00	0,00	0,00
07	Zinsen und ähnliche Einzahlungen	0,00	121.400,00	121.100,00	121.100,00	121.100,00	121.100,00
08	Einz. a. d. Veräußerung geringwert. VermGG	0,00	0,00	0,00	0,00	0,00	0,00
09	sonstige haushaltswirksame Einzahlungen	0,00	0,00	0,00	0,00	0,00	0,00
10	= Summe d. Einz. aus lfd. Verwaltungstätigkeit	0,00	121.400,00	121.100,00	121.100,00	121.100,00	121.100,00
11	Auszahlungen für aktives Personal	0,00	0,00	0,00	0,00	0,00	0,00
12	Auszahlungen für Versorgung	0,00	0,00	0,00	0,00	0,00	0,00
13	Auszahlungen für Sach- und Dienstleistungen	0,00	0,00	0,00	0,00	0,00	0,00
14	Zinsen und ähnliche Auszahlungen	0,00	0,00	0,00	0,00	0,00	0,00
15	Transferauszahlungen (außer für Investitionstätigkeit)	0,00	0,00	0,00	0,00	0,00	0,00
16	sonstige haushaltswirksame Auszahlungen	0,00	0,00	0,00	0,00	0,00	0,00
17	= Summe d. Ausz. aus lfd. Verwaltungstätigkeit	0,00	0,00	0,00	0,00	0,00	0,00
18	Saldo aus lfd. Verwaltungstätigkeit (S. Einz. abz. S. Ausz. aus lfd. Verw.tät.)	0,00	121.400,00	121.100,00	121.100,00	121.100,00	121.100,00
19	Zuwendungen für Investitionstätigkeit	0,00	0,00	0,00	0,00	0,00	0,00
20	Beiträge u.ä. Entgelte für Investitionstätigk.	0,00	0,00	0,00	0,00	0,00	0,00
21	Veräußerung von Sachvermögen	0,00	0,00	0,00	0,00	0,00	0,00
22	Veräußerung von Finanzvermögensanlagen	0,00	0,00	0,00	0,00	0,00	0,00
23	sonstige Investitionstätigkeit	0,00	0,00	0,00	0,00	0,00	0,00
24	= Summe d. Einz. für Investitionstätigkeit	0,00	0,00	0,00	0,00	0,00	0,00
25	Erwerb von Grundstücken und Gebäuden	0,00	0,00	0,00	0,00	0,00	0,00
26	Baumaßnahmen	0,00	0,00	0,00	0,00	0,00	0,00
27	Erwerb von beweglichem Sachvermögen	0,00	0,00	0,00	0,00	0,00	0,00
28	Erwerb von Finanzvermögensanlagen	0,00	0,00	0,00	0,00	0,00	0,00
29	Aktivierbare Zuwendungen	0,00	0,00	0,00	0,00	0,00	0,00
30	sonstige Investitionstätigkeit	0,00	0,00	0,00	0,00	0,00	0,00
31	= Summe d. Ausz. für Investitionstätigkeit	0,00	0,00	0,00	0,00	0,00	0,00
32	Saldo aus Investitionstätigkeit (S. Einz. abz. S. Ausz. aus lfd. Inv.-tät.)	0,00	0,00	0,00	0,00	0,00	0,00
33	Finanzmittel-Überschuss/-Fehlbetrag (Summe 18 und 32)	0,00	121.400,00	121.100,00	121.100,00	121.100,00	121.100,00
	Ein-, Auszahlungen aus Finanzierungstätigkeit						
34	Einz.; Aufn. v. Kred. u. inneren Darl.	0,00	0,00	0,00	0,00	0,00	0,00
35	Ausz.; Tilg. v. Kred. u. Rückz. v. inn. Darl.	0,00	0,00	0,00	0,00	0,00	0,00
36	Saldo aus Finanzierungstätigkeit	0,00	0,00	0,00	0,00	0,00	0,00
37	Finanzmittelveränderung (Summe 33 und 36)	0,00	121.400,00	121.100,00	121.100,00	121.100,00	121.100,00

Stadt Brake (Unterweser) 1. Nachtrag 2021

Produktbeschreibung Produkt 5320 Konzessionsabgabe Gas		
Stadt Brake (Unterweser)		
Produktbereich	53	Ver- und Entsorgung
Produktgruppe	532	Gasversorgung
Produkt	5320	Konzessionsabgabe Gas
Kurzbeschreibung	Konzessionsabgaben für die Nutzung öffentlicher Verkehrswege	
Verantwortliche Person(en)	Torsten Tschigor	
Auftragsgrundlagen	Konzessionsabgabeverordnung, Konzessionsvertrag	
Erläuterungen	Zu diesem Produkt gehört folgende Leistung: Konzessionsabgabe Gas	
Ziele	Sicherstellung der Versorgung mit Gas, Erzielung von Einnahmen für die Zurverfügungstellung städtischer Grundstücke, Vermeidung des kostenintensiven Unterhalts eigener Netze	
Zielgruppen	Energieversorger	

Stadt Brake (Unterweser) 1. Nachtrag 2021

Teilergebnishaushalt Konzessionsabgabe Gas							
Stadt Brake (Unterweser)							
Nr.	Bezeichnung	Ergebnis 2019	Ansatz 2020	Ansatz 2021	Plan 2022	Plan 2023	Plan 2024
	Ordentliche Erträge						
01	Steuern und ähnliche Abgaben	0,00	0,00	0,00	0,00	0,00	0,00
02	Zuwendungen und allgemeine Umlagen (außer für Investitionstätigkeit)	0,00	0,00	0,00	0,00	0,00	0,00
03	Auflösungserträge aus Sonderposten	0,00	0,00	0,00	0,00	0,00	0,00
04	sonstige Transfererträge	0,00	0,00	0,00	0,00	0,00	0,00
05	öffentlich-rechtliche Entgelte (außer Beitr. u. ähnl. Entg. für Inv.-tätigkeit)	0,00	0,00	0,00	0,00	0,00	0,00
06	privatrechtliche Entgelte	0,00	0,00	0,00	0,00	0,00	0,00
07	Kostenerstattungen und Kostenumlagen	0,00	0,00	0,00	0,00	0,00	0,00
08	Zinsen und ähnliche Finanzerträge	0,00	0,00	0,00	0,00	0,00	0,00
09	aktivierte Eigenleistungen	0,00	0,00	0,00	0,00	0,00	0,00
10	Bestandsveränderungen	0,00	0,00	0,00	0,00	0,00	0,00
11	sonstige ordentliche Erträge	0,00	-80.000,00	-80.000,00	-80.000,00	-80.000,00	-80.000,00
12	= Summe ordentliche Erträge	0,00	-80.000,00	-80.000,00	-80.000,00	-80.000,00	-80.000,00
	Ordentliche Aufwendungen						
13	Aufwendungen für aktives Personal	0,00	0,00	0,00	0,00	0,00	0,00
14	Aufwendungen für Versorgung	0,00	0,00	0,00	0,00	0,00	0,00
15	Aufwendungen für Sach- und Dienstleistungen	0,00	0,00	0,00	0,00	0,00	0,00
16	Abschreibungen	0,00	0,00	0,00	0,00	0,00	0,00
17	Zinsen und ähnliche Aufwendungen	0,00	0,00	0,00	0,00	0,00	0,00
18	Transferaufwendungen	0,00	0,00	0,00	0,00	0,00	0,00
19	sonstige ordentliche Aufwendungen	0,00	0,00	0,00	0,00	0,00	0,00
20	= Summe ordentliche Aufwendungen	0,00	0,00	0,00	0,00	0,00	0,00
21	ordentliches Ergebnis (ordentliche Erträge abzüglich ordentliche Aufwendungen)	0,00	-80.000,00	-80.000,00	-80.000,00	-80.000,00	-80.000,00
22	außerordentliche Erträge	0,00	0,00	0,00	0,00	0,00	0,00
23	außerordentliche Aufwendungen	0,00	0,00	0,00	0,00	0,00	0,00
24	außerordentliches Ergebnis (außerord. Erträge abzüglich außerord. Aufwendungen)	0,00	0,00	0,00	0,00	0,00	0,00
25	Jahresergebnis (Saldo aus dem ordentlichen und dem außerordentlichen Ergebnis)	0,00	-80.000,00	-80.000,00	-80.000,00	-80.000,00	-80.000,00
26	Erträge aus internen Leistungsbeziehungen	0,00	0,00	0,00	0,00	0,00	0,00
27	Aufwendungen aus internen Leistungsbeziehungen	0,00	0,00	0,00	0,00	0,00	0,00
28	Saldo aus internen Leistungsbeziehungen	0,00	0,00	0,00	0,00	0,00	0,00
29	Ergebnis unt. Berücks. d. int. Leistungsbeziehungen	0,00	-80.000,00	-80.000,00	-80.000,00	-80.000,00	-80.000,00

Stadt Brake (Unterweser) 1. Nachtrag 2021

Teilfinanzhaushalt Konzessionsabgabe Gas							
Stadt Brake (Unterweser)							
Nr.	Bezeichnung	Ergebnis 2019	Ansatz 2020	Ansatz 2021	Plan 2022	Plan 2023	Plan 2024
	Einzahlungen aus laufender Verwaltungstätigkeit	0,00	0,00	0,00	0,00	0,00	0,00
01	Steuern und ähnliche Abgaben	0,00	0,00	0,00	0,00	0,00	0,00
02	Zuwendungen und allgemeine Umlagen (außer für Investitionstätigkeit)	0,00	0,00	0,00	0,00	0,00	0,00
03	sonstige Transfereinzahlungen	0,00	0,00	0,00	0,00	0,00	0,00
04	öffentlich-rechtliche Entgelte (außer Beitr. u. ähnl. Entg. für Inv.-tätigkeit)	0,00	0,00	0,00	0,00	0,00	0,00
05	privatrechtliche Entgelte (außer für Investitionstätigkeit)	0,00	0,00	0,00	0,00	0,00	0,00
06	Kostenerstattungen und Kostenumlagen (außer für Investitionstätigkeit)	0,00	0,00	0,00	0,00	0,00	0,00
07	Zinsen und ähnliche Einzahlungen	0,00	0,00	0,00	0,00	0,00	0,00
08	Einz. a. d. Veräußerung geringwert. VermGG	0,00	0,00	0,00	0,00	0,00	0,00
09	sonstige haushaltswirksame Einzahlungen	0,00	80.000,00	80.000,00	80.000,00	80.000,00	80.000,00
10	= Summe d. Einz. aus lfd. Verwaltungstätigkeit Auszahlungen aus laufender Verwaltungstätigkeit	0,00	80.000,00	80.000,00	80.000,00	80.000,00	80.000,00
11	Auszahlungen für aktives Personal	0,00	0,00	0,00	0,00	0,00	0,00
12	Auszahlungen für Versorgung	0,00	0,00	0,00	0,00	0,00	0,00
13	Auszahlungen für Sach- und Dienstleistungen	0,00	0,00	0,00	0,00	0,00	0,00
14	Zinsen und ähnliche Auszahlungen	0,00	0,00	0,00	0,00	0,00	0,00
15	Transferauszahlungen (außer für Investitionstätigkeit)	0,00	0,00	0,00	0,00	0,00	0,00
16	sonstige haushaltswirksame Auszahlungen	0,00	0,00	0,00	0,00	0,00	0,00
17	= Summe d. Ausz. aus lfd. Verwaltungstätigkeit	0,00	0,00	0,00	0,00	0,00	0,00
18	Saldo aus lfd. Verwaltungstätigkeit (S. Einz. abz. S. Ausz. aus lfd. Verw.tät.) Einzahlungen für Investitionstätigkeit	0,00	80.000,00	80.000,00	80.000,00	80.000,00	80.000,00
19	Zuwendungen für Investitionstätigkeit	0,00	0,00	0,00	0,00	0,00	0,00
20	Beiträge u.ä. Entgelte für Investitionstätigk.	0,00	0,00	0,00	0,00	0,00	0,00
21	Veräußerung von Sachvermögen	0,00	0,00	0,00	0,00	0,00	0,00
22	Veräußerung von Finanzvermögensanlagen	0,00	0,00	0,00	0,00	0,00	0,00
23	sonstige Investitionstätigkeit	0,00	0,00	0,00	0,00	0,00	0,00
24	= Summe d. Einz. für Investitionstätigkeit Auszahlungen für Investitionstätigkeit	0,00	0,00	0,00	0,00	0,00	0,00
25	Erwerb von Grundstücken und Gebäuden	0,00	0,00	0,00	0,00	0,00	0,00
26	Baumaßnahmen	0,00	0,00	0,00	0,00	0,00	0,00
27	Erwerb von beweglichem Sachvermögen	0,00	0,00	0,00	0,00	0,00	0,00
28	Erwerb von Finanzvermögensanlagen	0,00	0,00	0,00	0,00	0,00	0,00
29	Aktivierbare Zuwendungen	0,00	0,00	0,00	0,00	0,00	0,00
30	sonstige Investitionstätigkeit	0,00	0,00	0,00	0,00	0,00	0,00
31	= Summe d. Ausz. für Investitionstätigkeit	0,00	0,00	0,00	0,00	0,00	0,00
32	Saldo aus Investitionstätigkeit (S. Einz. abz. S. Ausz. aus lfd. Inv.-tät.)	0,00	0,00	0,00	0,00	0,00	0,00
33	Finanzmittel-Überschuss/-Fehlbetrag (Summe 18 und 32) Ein-, Auszahlungen aus Finanzierungstätigkeit	0,00	80.000,00	80.000,00	80.000,00	80.000,00	80.000,00
34	Einz.; Aufn. v. Kred. u. inneren Darl.	0,00	0,00	0,00	0,00	0,00	0,00
35	Ausz.; Tilg. v. Kred. u. Rückz. v. inn. Darl.	0,00	0,00	0,00	0,00	0,00	0,00
36	Saldo aus Finanzierungstätigkeit	0,00	0,00	0,00	0,00	0,00	0,00
37	Finanzmittelveränderung (Summe 33 und 36)	0,00	80.000,00	80.000,00	80.000,00	80.000,00	80.000,00

Stadt Brake (Unterweser) 1. Nachtrag 2021

Produktbeschreibung Produkt 5710 Maßnahmen der Wirtschaftsförderung	
Stadt Brake (Unterweser)	
Produktbereich	57 Wirtschaft und Tourismus
Produktgruppe	571 Wirtschaftsförderung
Produkt	5710 Maßnahmen der Wirtschaftsförderung
Kurzbeschreibung	Förderung der ortsansässigen Wirtschaft durch Verbesserung ihrer Standortbedingungen sowie Förderung von Neuansiedlungen zur Stärkung der örtlichen Wirtschaftsstruktur
Verantwortliche Person(en)	Torsten Tschigor
Auftragsgrundlagen	Beschlüsse der Ratsgremien, Wirtschaftsförderungsprogramme
Erläuterungen	Zu diesem Produkt gehören folgende Leistung: Maßnahmen der Wirtschaftsförderung Innenstadtentwicklung Zuschuss an Wirtschaftsförderungsgesellschaft Wesermarsch mbH LEADER-Programm 2014 - 2020 Jade-Bay, Breitbandversorgung uvm.
Ziele	Förderung vorhandener Betriebe und Verbände, Sicherung und Schaffung zukunftsfähiger Arbeits- und Ausbildungsplätze, ausgewogene Wirtschaftsstruktur schaffen, Ansiedlung neuer Betriebe
Zielgruppen	Einwohnerinnen und Einwohner, Existenzgründer, Institutionen und Verbände, Investoren, Unternehmer/-innen

Stadt Brake (Unterweser) 1. Nachtrag 2021

Teilergebnishaushalt Maßnahmen der Wirtschaftsförderung							
Stadt Brake (Unterweser)							
Nr.	Bezeichnung	Ergebnis 2019	Ansatz 2020	Ansatz 2021	Plan 2022	Plan 2023	Plan 2024
	Ordentliche Erträge						
01	Steuern und ähnliche Abgaben	0,00	0,00	0,00	0,00	0,00	0,00
02	Zuwendungen und allgemeine Umlagen (außer für Investitionstätigkeit)	0,00	0,00	-273.000,00	0,00	0,00	0,00
03	Auflösungserträge aus Sonderposten	0,00	0,00	0,00	0,00	0,00	0,00
04	sonstige Transfererträge	0,00	0,00	0,00	0,00	0,00	0,00
05	öffentlich-rechtliche Entgelte (außer Beitr. u. ähnl. Entg. für Inv.-tätigkeit)	0,00	0,00	0,00	0,00	0,00	0,00
06	privatrechtliche Entgelte	0,00	0,00	0,00	0,00	0,00	0,00
07	Kostenerstattungen und Kostenumlagen	0,00	0,00	-1.000,00	-1.000,00	-1.000,00	-1.000,00
08	Zinsen und ähnliche Finanzerträge	0,00	0,00	0,00	0,00	0,00	0,00
09	aktivierte Eigenleistungen	0,00	0,00	0,00	0,00	0,00	0,00
10	Bestandsveränderungen	0,00	0,00	0,00	0,00	0,00	0,00
11	sonstige ordentliche Erträge	0,00	0,00	0,00	0,00	0,00	0,00
12	= Summe ordentliche Erträge	0,00	0,00	-274.000,00	-1.000,00	-1.000,00	-1.000,00
	Ordentliche Aufwendungen						
13	Aufwendungen für aktives Personal	0,00	0,00	35.200,00	0,00	0,00	0,00
14	Aufwendungen für Versorgung	0,00	0,00	0,00	0,00	0,00	0,00
15	Aufwendungen für Sach- und Dienstleistungen	0,00	0,00	0,00	0,00	0,00	0,00
16	Abschreibungen	0,00	2.500,00	1.900,00	3.400,00	4.600,00	5.100,00
17	Zinsen und ähnliche Aufwendungen	0,00	0,00	0,00	0,00	0,00	0,00
18	Transferaufwendungen	0,00	22.000,00	24.200,00	24.200,00	24.200,00	24.200,00
19	sonstige ordentliche Aufwendungen	0,00	5.000,00	11.500,00	3.000,00	6.000,00	3.000,00
20	= Summe ordentliche Aufwendungen	0,00	29.500,00	72.800,00	30.600,00	34.800,00	32.300,00
21	ordentliches Ergebnis (ordentliche Erträge abzüglich ordentliche Aufwendungen)	0,00	29.500,00	-201.200,00	29.600,00	33.800,00	31.300,00
22	außerordentliche Erträge	0,00	0,00	0,00	0,00	0,00	0,00
23	außerordentliche Aufwendungen	0,00	0,00	0,00	0,00	0,00	0,00
24	außerordentliches Ergebnis (außerord. Erträge abzüglich außerord. Aufwendungen)	0,00	0,00	0,00	0,00	0,00	0,00
25	Jahresergebnis (Saldo aus dem ordentlichen und dem außerordentlichen Ergebnis)	0,00	29.500,00	-201.200,00	29.600,00	33.800,00	31.300,00
26	Erträge aus internen Leistungsbeziehungen	0,00	0,00	0,00	0,00	0,00	0,00
27	Aufwendungen aus internen Leistungsbeziehungen	0,00	0,00	0,00	0,00	0,00	0,00
28	Saldo aus internen Leistungsbeziehungen	0,00	0,00	0,00	0,00	0,00	0,00
29	Ergebnis unt. Berücks. d. int. Leistungsbeziehungen	0,00	29.500,00	-201.200,00	29.600,00	33.800,00	31.300,00

Stadt Brake (Unterweser) 1. Nachtrag 2021

Teilfinanzhaushalt Maßnahmen der Wirtschaftsförderung							
Stadt Brake (Unterweser)							
Nr.	Bezeichnung	Ergebnis 2019	Ansatz 2020	Ansatz 2021	Plan 2022	Plan 2023	Plan 2024
	Einzahlungen aus laufender Verwaltungstätigkeit	0,00	0,00	0,00	0,00	0,00	0,00
01	Steuern und ähnliche Abgaben	0,00	0,00	0,00	0,00	0,00	0,00
02	Zuwendungen und allgemeine Umlagen (außer für Investitionstätigkeit)	0,00	0,00	273.000,00	0,00	0,00	0,00
03	sonstige Transfereinzahlungen	0,00	0,00	0,00	0,00	0,00	0,00
04	öffentlich-rechtliche Entgelte (außer Beitr. u. ähnl. Entg. für Inv.-tätigkeit)	0,00	0,00	0,00	0,00	0,00	0,00
05	privatrechtliche Entgelte (außer für Investitionstätigkeit)	0,00	0,00	0,00	0,00	0,00	0,00
06	Kostenerstattungen und Kostenumlagen (außer für Investitionstätigkeit)	0,00	0,00	1.000,00	1.000,00	1.000,00	1.000,00
07	Zinsen und ähnliche Einzahlungen	0,00	0,00	0,00	0,00	0,00	0,00
08	Einz. a. d. Veräußerung geringwert. VermGG	0,00	0,00	0,00	0,00	0,00	0,00
09	sonstige haushaltswirksame Einzahlungen	0,00	0,00	0,00	0,00	0,00	0,00
10	= Summe d. Einz. aus lfd. Verwaltungstätigkeit Auszahlungen aus laufender Verwaltungstätigkeit	0,00	0,00	274.000,00	1.000,00	1.000,00	1.000,00
11	Auszahlungen für aktives Personal	0,00	0,00	-35.200,00	0,00	0,00	0,00
12	Auszahlungen für Versorgung	0,00	0,00	0,00	0,00	0,00	0,00
13	Auszahlungen für Sach- und Dienstleistungen	0,00	0,00	0,00	0,00	0,00	0,00
14	Zinsen und ähnliche Auszahlungen	0,00	0,00	0,00	0,00	0,00	0,00
15	Transferauszahlungen (außer für Investitionstätigkeit)	0,00	-22.000,00	-24.200,00	-24.200,00	-24.200,00	-24.200,00
16	sonstige haushaltswirksame Auszahlungen	0,00	-5.000,00	-11.500,00	-3.000,00	-6.000,00	-3.000,00
17	= Summe d. Ausz. aus lfd. Verwaltungstätigkeit	0,00	-27.000,00	-70.900,00	-27.200,00	-30.200,00	-27.200,00
18	Saldo aus lfd. Verwaltungstätigkeit (S. Einz. abz. S. Ausz. aus lfd. Verw.tät.) Einzahlungen für Investitionstätigkeit	0,00	-27.000,00	203.100,00	-26.200,00	-29.200,00	-26.200,00
19	Zuwendungen für Investitionstätigkeit	0,00	0,00	0,00	0,00	0,00	0,00
20	Beiträge u.ä. Entgelte für Investitionstätigk.	0,00	0,00	0,00	0,00	0,00	0,00
21	Veräußerung von Sachvermögen	0,00	0,00	0,00	0,00	0,00	0,00
22	Veräußerung von Finanzvermögensanlagen	0,00	0,00	0,00	0,00	0,00	0,00
23	sonstige Investitionstätigkeit	0,00	0,00	0,00	0,00	0,00	0,00
24	= Summe d. Einz. für Investitionstätigkeit Auszahlungen für Investitionstätigkeit	0,00	0,00	0,00	0,00	0,00	0,00
25	Erwerb von Grundstücken und Gebäuden	0,00	0,00	0,00	0,00	0,00	0,00
26	Baumaßnahmen	0,00	0,00	0,00	0,00	0,00	0,00
27	Erwerb von beweglichem Sachvermögen	0,00	0,00	0,00	0,00	0,00	0,00
28	Erwerb von Finanzvermögensanlagen	0,00	0,00	0,00	0,00	0,00	0,00
29	Aktivierbare Zuwendungen	0,00	0,00	-30.000,00	-30.000,00	-20.000,00	0,00
30	sonstige Investitionstätigkeit	0,00	0,00	0,00	0,00	0,00	0,00
31	= Summe d. Ausz. für Investitionstätigkeit	0,00	0,00	-30.000,00	-30.000,00	-20.000,00	0,00
32	Saldo aus Investitionstätigkeit (S. Einz. abz. S. Ausz. aus lfd. Inv.-tät.)	0,00	0,00	-30.000,00	-30.000,00	-20.000,00	0,00
33	Finanzmittel-Überschuss/-Fehlbetrag (Summe 18 und 32) Ein-, Auszahlungen aus Finanzierungstätigkeit	0,00	-27.000,00	173.100,00	-56.200,00	-49.200,00	-26.200,00
34	Einz.; Aufn. v. Kred. u. inneren Darl.	0,00	0,00	0,00	0,00	0,00	0,00
35	Ausz.; Tilg. v. Kred. u. Rückz. v. inn. Darl.	0,00	0,00	0,00	0,00	0,00	0,00
36	Saldo aus Finanzierungstätigkeit	0,00	0,00	0,00	0,00	0,00	0,00
37	Finanzmittelveränderung (Summe 33 und 36)	0,00	-27.000,00	173.100,00	-56.200,00	-49.200,00	-26.200,00

Stadt Brake (Unterweser) 1. Nachtrag 2021

Produktbeschreibung Produkt 6110 Steuern, allgemeine Zuweisungen/Umlagen		
Stadt Brake (Unterweser)		
Produktbereich	61	Allgemeine Finanzwirtschaft
Produktgruppe	611	Steuern, allgemeine Zuweisungen, allgemeine Umlagen
Produkt	6110	Steuern, allgemeine Zuweisungen/Umlagen
Kurzbeschreibung	Veranlagung und Abwicklung der Gemeindesteuern und Abgaben sowie Zuweisungen und Umlagen	
Verantwortliche Person(en)	Torsten Tschigor	
Auftragsgrundlagen	Steuergesetze, Haushaltssatzung, Ortsrecht, Gemeindefinanzreformgesetz, Finanzausgleichsgesetz	
Erläuterungen	Das Produkt umfasst alle Steuereinnahmen der Stadt Brake Die allgemeinen Transferzahlungen (Kreisumlage, Gewerbesteuerumlage und Entschuldungsumlage) werden hier ebenso dargestellt wie die Schlüsselzuweisungen des Landes und die Zuweisungen für Aufgaben des übertragenen Wirkungsbereiches	
Ziele	Erzielung von Einnahmen, Lückenlose Erfassung aller steuerpflichtigen Gewerbebetriebe, steuerpflichtigen Objekte, Hundehalter und steuerpflichtigen Tatbestände ordnungsgemäße und wirtschaftliche Erfüllung der Aufgaben der Stadt, Deckung des Finanzbedarfs umlagefinanzierter Körperschaften	
Zielgruppen	Automatenaufsteller, Gewerbetreibende, Grundstückseigentümer, Hundehalter, Land Niedersachsen, Landkreis Wesermarsch	

Stadt Brake (Unterweser) 1. Nachtrag 2021

Teilergebnishaushalt Steuern, allgemeine Zuweisungen/Umlagen

Stadt Brake (Unterweser)

Nr.	Bezeichnung	Ergebnis 2019	Ansatz 2020	Ansatz 2021	Plan 2022	Plan 2023	Plan 2024
	Ordentliche Erträge						
01	Steuern und ähnliche Abgaben	-413.495,12	-15.598.900,00	-16.239.800,00	-16.778.100,00	-17.680.800,00	-18.563.000,00
02	Zuwendungen und allgemeine Umlagen (außer für Investitionstätigkeit)	0,00	-4.728.900,00	-4.745.200,00	-4.153.200,00	-4.406.500,00	-3.863.500,00
03	Auflösungserträge aus Sonderposten	0,00	0,00	0,00	0,00	0,00	0,00
04	sonstige Transfererträge	0,00	0,00	0,00	0,00	0,00	0,00
05	öffentlich-rechtliche Entgelte (außer Beitr. u. ähnl. Entg. für Inv.-tätigkeit)	0,00	0,00	0,00	0,00	0,00	0,00
06	privatrechtliche Entgelte	0,00	0,00	0,00	0,00	0,00	0,00
07	Kostenerstattungen und Kostenumlagen	0,00	0,00	0,00	0,00	0,00	0,00
08	Zinsen und ähnliche Finanzerträge	-142.518,81	-20.000,00	-150.000,00	-20.000,00	-20.000,00	-20.000,00
09	aktivierte Eigenleistungen	0,00	0,00	0,00	0,00	0,00	0,00
10	Bestandsveränderungen	0,00	0,00	0,00	0,00	0,00	0,00
11	sonstige ordentliche Erträge	-50,00	-200,00	-200,00	-200,00	-200,00	-200,00
12	= Summe ordentliche Erträge	-556.063,93	-20.348.000,00	-21.135.200,00	-20.951.500,00	-22.107.500,00	-22.446.700,00
	Ordentliche Aufwendungen						
13	Aufwendungen für aktives Personal	0,00	0,00	0,00	0,00	0,00	0,00
14	Aufwendungen für Versorgung	0,00	0,00	0,00	0,00	0,00	0,00
15	Aufwendungen für Sach- und Dienstleistungen	0,00	0,00	0,00	0,00	0,00	0,00
16	Abschreibungen	0,00	0,00	0,00	0,00	0,00	0,00
17	Zinsen und ähnliche Aufwendungen	0,00	20.000,00	20.000,00	20.000,00	20.000,00	20.000,00
18	Transferaufwendungen	0,00	9.835.900,00	10.283.500,00	10.411.700,00	10.375.100,00	10.570.200,00
19	sonstige ordentliche Aufwendungen	0,00	0,00	0,00	0,00	0,00	0,00
20	= Summe ordentliche Aufwendungen	0,00	9.855.900,00	10.303.500,00	10.431.700,00	10.395.100,00	10.590.200,00
21	ordentliches Ergebnis (ordentliche Erträge abzüglich ordentliche Aufwendungen)	-556.063,93	-10.492.100,00	-10.831.700,00	-10.519.800,00	-11.712.400,00	-11.856.500,00
22	außerordentliche Erträge	0,00	0,00	0,00	0,00	0,00	0,00
23	außerordentliche Aufwendungen	0,00	0,00	0,00	0,00	0,00	0,00
24	außerordentliches Ergebnis (außerord. Erträge abzüglich außerord. Aufwendungen)	0,00	0,00	0,00	0,00	0,00	0,00
25	Jahresergebnis (Saldo aus dem ordentlichen und dem außerordentlichen Ergebnis)	-556.063,93	-10.492.100,00	-10.831.700,00	-10.519.800,00	-11.712.400,00	-11.856.500,00
26	Erträge aus internen Leistungsbeziehungen	0,00	0,00	0,00	0,00	0,00	0,00
27	Aufwendungen aus internen Leistungsbeziehungen	0,00	0,00	0,00	0,00	0,00	0,00
28	Saldo aus internen Leistungsbeziehungen	0,00	0,00	0,00	0,00	0,00	0,00
29	Ergebnis unt. Berücks. d. int. Leistungsbeziehungen	-556.063,93	-10.492.100,00	-10.831.700,00	-10.519.800,00	-11.712.400,00	-11.856.500,00

Stadt Brake (Unterweser) 1. Nachtrag 2021

Teilfinanzhaushalt Steuern, allgemeine Zuweisungen/Umlagen							
Stadt Brake (Unterweser)							
Nr.	Bezeichnung	Ergebnis 2019	Ansatz 2020	Ansatz 2021	Plan 2022	Plan 2023	Plan 2024
	Einzahlungen aus laufender Verwaltungstätigkeit	0,00	0,00	0,00	0,00	0,00	0,00
01	Steuern und ähnliche Abgaben	0,00	15.598.900,00	16.239.800,00	16.778.100,00	17.680.800,00	18.563.000,00
02	Zuwendungen und allgemeine Umlagen (außer für Investitionstätigkeit)	0,00	4.728.900,00	4.745.200,00	4.153.200,00	4.406.500,00	3.863.500,00
03	sonstige Transfereinzahlungen	0,00	0,00	0,00	0,00	0,00	0,00
04	öffentlich-rechtliche Entgelte (außer Beitr. u. ähnl. Entg. für Inv.-tätigkeit)	0,00	0,00	0,00	0,00	0,00	0,00
05	privatrechtliche Entgelte (außer für Investitionstätigkeit)	0,00	0,00	0,00	0,00	0,00	0,00
06	Kostenerstattungen und Kostenumlagen (außer für Investitionstätigkeit)	0,00	0,00	0,00	0,00	0,00	0,00
07	Zinsen und ähnliche Einzahlungen	0,00	20.000,00	150.000,00	20.000,00	20.000,00	20.000,00
08	Einz. a. d. Veräußerung geringwert. VermGG	0,00	0,00	0,00	0,00	0,00	0,00
09	sonstige haushaltswirksame Einzahlungen	0,00	200,00	200,00	200,00	200,00	200,00
10	= Summe d. Einz. aus lfd. Verwaltungstätigkeit Auszahlungen aus laufender Verwaltungstätigkeit	0,00	20.348.000,00	21.135.200,00	20.951.500,00	22.107.500,00	22.446.700,00
11	Auszahlungen für aktives Personal	0,00	0,00	0,00	0,00	0,00	0,00
12	Auszahlungen für Versorgung	0,00	0,00	0,00	0,00	0,00	0,00
13	Auszahlungen für Sach- und Dienstleistungen	0,00	0,00	0,00	0,00	0,00	0,00
14	Zinsen und ähnliche Auszahlungen	0,00	-20.000,00	-20.000,00	-20.000,00	-20.000,00	-20.000,00
15	Transferauszahlungen (außer für Investitionstätigkeit)	0,00	-9.835.900,00	-10.283.500,00	-10.411.700,00	-10.375.100,00	-10.570.200,00
16	sonstige haushaltswirksame Auszahlungen	0,00	0,00	0,00	0,00	0,00	0,00
17	= Summe d. Ausz. aus lfd. Verwaltungstätigkeit	0,00	-9.855.900,00	-10.303.500,00	-10.431.700,00	-10.395.100,00	-10.590.200,00
18	Saldo aus lfd. Verwaltungstätigkeit (S. Einz. abz. S. Ausz. aus lfd. Verw.tät.) Einzahlungen für Investitionstätigkeit	0,00	10.492.100,00	10.831.700,00	10.519.800,00	11.712.400,00	11.856.500,00
19	Zuwendungen für Investitionstätigkeit	0,00	0,00	0,00	0,00	0,00	0,00
20	Beiträge u.ä. Entgelte für Investitionstätigk.	0,00	0,00	0,00	0,00	0,00	0,00
21	Veräußerung von Sachvermögen	0,00	0,00	0,00	0,00	0,00	0,00
22	Veräußerung von Finanzvermögensanlagen	0,00	0,00	0,00	0,00	0,00	0,00
23	sonstige Investitionstätigkeit	0,00	0,00	0,00	0,00	0,00	0,00
24	= Summe d. Einz. für Investitionstätigkeit Auszahlungen für Investitionstätigkeit	0,00	0,00	0,00	0,00	0,00	0,00
25	Erwerb von Grundstücken und Gebäuden	0,00	0,00	0,00	0,00	0,00	0,00
26	Baumaßnahmen	0,00	0,00	0,00	0,00	0,00	0,00
27	Erwerb von beweglichem Sachvermögen	0,00	0,00	0,00	0,00	0,00	0,00
28	Erwerb von Finanzvermögensanlagen	0,00	0,00	0,00	0,00	0,00	0,00
29	Aktivierbare Zuwendungen	0,00	0,00	0,00	0,00	0,00	0,00
30	sonstige Investitionstätigkeit	0,00	0,00	0,00	0,00	0,00	0,00
31	= Summe d. Ausz. für Investitionstätigkeit	0,00	0,00	0,00	0,00	0,00	0,00
32	Saldo aus Investitionstätigkeit (S. Einz. abz. S. Ausz. aus lfd. Inv.-tät.)	0,00	0,00	0,00	0,00	0,00	0,00
33	Finanzmittel-Überschuss/-Fehlbetrag (Summe 18 und 32) Ein-, Auszahlungen aus Finanzierungstätigkeit	0,00	10.492.100,00	10.831.700,00	10.519.800,00	11.712.400,00	11.856.500,00
34	Einz.; Aufn. v. Kred. u. inneren Darl.	0,00	0,00	0,00	0,00	0,00	0,00
35	Ausz.; Tilg. v. Kred. u. Rückz. v. inn. Darl.	0,00	0,00	0,00	0,00	0,00	0,00
36	Saldo aus Finanzierungstätigkeit	0,00	0,00	0,00	0,00	0,00	0,00
37	Finanzmittelveränderung (Summe 33 und 36)	0,00	10.492.100,00	10.831.700,00	10.519.800,00	11.712.400,00	11.856.500,00

Stadt Brake (Unterweser) 1. Nachtrag 2021

Produktbeschreibung Produkt 6120 Sonstige allgemeine Finanzwirtschaft		
Stadt Brake (Unterweser)		
Produktbereich	61	Allgemeine Finanzwirtschaft
Produktgruppe	612	Sonstige allgemeine Finanzwirtschaft
Produkt	6120	Sonstige allgemeine Finanzwirtschaft
Kurzbeschreibung	Finanzdienstleistungen	
Verantwortliche Person(en)	Torsten Tschigor	
Auftragsgrundlagen	NKomVG, KomHKVO, Beschlüsse der Ratsgremien, Richtlinie über die Aufnahme von Krediten	
Erläuterungen	Zu diesem Produkt gehören folgende Leistungen: 1. Maßnahmen zur Steuerung und Optimierung der Fremdkapitalfinanzierung 2. Bewirtschaftung des Geld- und Kapitalvermögens 3. Verwaltung der wirtschaftlichen Beteiligungen	
Ziele	Sicherung der stetigen Aufgabenerfüllung, Wirtschaftlichkeit, Einwohner- und Mitarbeiterzufriedenheit	
Zielgruppen	Beschäftigte und Beamte, Einwohnerinnen und Einwohner, Ratsmitglieder, Verwaltungsleitung	

Stadt Brake (Unterweser) 1. Nachtrag 2021

Teilergebnishaushalt Sonstige allgemeine Finanzwirtschaft							
Stadt Brake (Unterweser)							
Nr.	Bezeichnung	Ergebnis 2019	Ansatz 2020	Ansatz 2021	Plan 2022	Plan 2023	Plan 2024
	Ordentliche Erträge						
01	Steuern und ähnliche Abgaben	0,00	0,00	0,00	0,00	0,00	0,00
02	Zuwendungen und allgemeine Umlagen (außer für Investitionstätigkeit)	0,00	0,00	0,00	0,00	0,00	0,00
03	Auflösungserträge aus Sonderposten	0,00	0,00	0,00	0,00	0,00	0,00
04	sonstige Transfererträge	0,00	0,00	0,00	0,00	0,00	0,00
05	öffentlich-rechtliche Entgelte (außer Beitr. u. ähnl. Entg. für Inv.-tätigkeit)	0,00	0,00	0,00	0,00	0,00	0,00
06	privatrechtliche Entgelte	0,00	0,00	0,00	0,00	0,00	0,00
07	Kostenerstattungen und Kostenumlagen	0,00	0,00	0,00	0,00	0,00	0,00
08	Zinsen und ähnliche Finanzerträge	0,00	0,00	0,00	0,00	0,00	0,00
09	aktivierte Eigenleistungen	0,00	0,00	0,00	0,00	0,00	0,00
10	Bestandsveränderungen	0,00	0,00	0,00	0,00	0,00	0,00
11	sonstige ordentliche Erträge	0,00	0,00	0,00	0,00	0,00	0,00
12	= Summe ordentliche Erträge	0,00	0,00	0,00	0,00	0,00	0,00
	Ordentliche Aufwendungen						
13	Aufwendungen für aktives Personal	0,00	0,00	0,00	0,00	0,00	0,00
14	Aufwendungen für Versorgung	0,00	0,00	0,00	0,00	0,00	0,00
15	Aufwendungen für Sach- und Dienstleistungen	0,00	0,00	0,00	0,00	0,00	0,00
16	Abschreibungen	0,00	0,00	0,00	0,00	0,00	0,00
17	Zinsen und ähnliche Aufwendungen	0,00	649.400,00	469.500,00	473.400,00	474.100,00	490.600,00
18	Transferaufwendungen	0,00	0,00	0,00	0,00	0,00	0,00
19	sonstige ordentliche Aufwendungen	0,00	0,00	0,00	0,00	0,00	0,00
20	= Summe ordentliche Aufwendungen	0,00	649.400,00	469.500,00	473.400,00	474.100,00	490.600,00
21	ordentliches Ergebnis (ordentliche Erträge abzüglich ordentliche Aufwendungen)	0,00	649.400,00	469.500,00	473.400,00	474.100,00	490.600,00
22	außerordentliche Erträge	0,00	0,00	0,00	0,00	0,00	0,00
23	außerordentliche Aufwendungen	0,00	0,00	0,00	0,00	0,00	0,00
24	außerordentliches Ergebnis (außerord. Erträge abzüglich außerord. Aufwendungen)	0,00	0,00	0,00	0,00	0,00	0,00
25	Jahresergebnis (Saldo aus dem ordentlichen und dem außerordentlichen Ergebnis)	0,00	649.400,00	469.500,00	473.400,00	474.100,00	490.600,00
26	Erträge aus internen Leistungsbeziehungen	0,00	0,00	0,00	0,00	0,00	0,00
27	Aufwendungen aus internen Leistungsbeziehungen	0,00	0,00	0,00	0,00	0,00	0,00
28	Saldo aus internen Leistungsbeziehungen	0,00	0,00	0,00	0,00	0,00	0,00
29	Ergebnis unt. Berücks. d. int. Leistungsbeziehungen	0,00	649.400,00	469.500,00	473.400,00	474.100,00	490.600,00

Stadt Brake (Unterweser) 1. Nachtrag 2021

Teilfinanzhaushalt Sonstige allgemeine Finanzwirtschaft							
Stadt Brake (Unterweser)							
Nr.	Bezeichnung	Ergebnis 2019	Ansatz 2020	Ansatz 2021	Plan 2022	Plan 2023	Plan 2024
	Einzahlungen aus laufender Verwaltungstätigkeit	0,00	0,00	0,00	0,00	0,00	0,00
01	Steuern und ähnliche Abgaben	0,00	0,00	0,00	0,00	0,00	0,00
02	Zuwendungen und allgemeine Umlagen (außer für Investitionstätigkeit)	0,00	0,00	0,00	0,00	0,00	0,00
03	sonstige Transfereinzahlungen	0,00	0,00	0,00	0,00	0,00	0,00
04	öffentlich-rechtliche Entgelte (außer Beitr. u. ähnl. Entg. für Inv.-tätigkeit)	0,00	0,00	0,00	0,00	0,00	0,00
05	privatrechtliche Entgelte (außer für Investitionstätigkeit)	0,00	0,00	0,00	0,00	0,00	0,00
06	Kostenerstattungen und Kostenumlagen (außer für Investitionstätigkeit)	0,00	0,00	0,00	0,00	0,00	0,00
07	Zinsen und ähnliche Einzahlungen	0,00	0,00	0,00	0,00	0,00	0,00
08	Einz. a. d. Veräußerung geringwert. VermGG	0,00	0,00	0,00	0,00	0,00	0,00
09	sonstige haushaltswirksame Einzahlungen	0,00	0,00	0,00	0,00	0,00	0,00
10	= Summe d. Einz. aus lfd. Verwaltungstätigkeit Auszahlungen aus laufender Verwaltungstätigkeit	0,00	0,00	0,00	0,00	0,00	0,00
11	Auszahlungen für aktives Personal	0,00	0,00	0,00	0,00	0,00	0,00
12	Auszahlungen für Versorgung	0,00	0,00	0,00	0,00	0,00	0,00
13	Auszahlungen für Sach- und Dienstleistungen	0,00	0,00	0,00	0,00	0,00	0,00
14	Zinsen und ähnliche Auszahlungen	0,00	-649.400,00	-469.500,00	-473.400,00	-474.100,00	-490.600,00
15	Transferauszahlungen (außer für Investitionstätigkeit)	0,00	0,00	0,00	0,00	0,00	0,00
16	sonstige haushaltswirksame Auszahlungen	0,00	0,00	0,00	0,00	0,00	0,00
17	= Summe d. Ausz. aus lfd. Verwaltungstätigkeit	0,00	-649.400,00	-469.500,00	-473.400,00	-474.100,00	-490.600,00
18	Saldo aus lfd. Verwaltungstätigkeit (S. Einz. abz. S. Ausz. aus lfd. Verw.tät.) Einzahlungen für Investitionstätigkeit	0,00	-649.400,00	-469.500,00	-473.400,00	-474.100,00	-490.600,00
19	Zuwendungen für Investitionstätigkeit	0,00	0,00	0,00	0,00	0,00	0,00
20	Beiträge u.ä. Entgelte für Investitionstätigk.	0,00	0,00	0,00	0,00	0,00	0,00
21	Veräußerung von Sachvermögen	0,00	0,00	0,00	0,00	0,00	0,00
22	Veräußerung von Finanzvermögensanlagen	0,00	0,00	0,00	0,00	0,00	0,00
23	sonstige Investitionstätigkeit	0,00	0,00	0,00	0,00	0,00	0,00
24	= Summe d. Einz. für Investitionstätigkeit Auszahlungen für Investitionstätigkeit	0,00	0,00	0,00	0,00	0,00	0,00
25	Erwerb von Grundstücken und Gebäuden	0,00	0,00	0,00	0,00	0,00	0,00
26	Baumaßnahmen	0,00	0,00	0,00	0,00	0,00	0,00
27	Erwerb von beweglichem Sachvermögen	0,00	0,00	0,00	0,00	0,00	0,00
28	Erwerb von Finanzvermögensanlagen	0,00	0,00	0,00	0,00	0,00	0,00
29	Aktivierbare Zuwendungen	0,00	0,00	0,00	0,00	0,00	0,00
30	sonstige Investitionstätigkeit	0,00	0,00	0,00	0,00	0,00	0,00
31	= Summe d. Ausz. für Investitionstätigkeit	0,00	0,00	0,00	0,00	0,00	0,00
32	Saldo aus Investitionstätigkeit (S. Einz. abz. S. Ausz. aus lfd. Inv.-tät.)	0,00	0,00	0,00	0,00	0,00	0,00
33	Finanzmittel-Überschuss/-Fehlbetrag (Summe 18 und 32) Ein-, Auszahlungen aus Finanzierungstätigkeit	0,00	-649.400,00	-469.500,00	-473.400,00	-474.100,00	-490.600,00
34	Einz.; Aufn. v. Kred. u. inneren Darl.	0,00	2.904.800,00	3.851.500,00	1.396.300,00	9.310.800,00	0,00
35	Ausz.; Tilg. v. Kred. u. Rückz. v. inn. Darl.	0,00	-978.000,00	-961.000,00	-1.062.700,00	-1.251.600,00	-1.659.200,00
36	Saldo aus Finanzierungstätigkeit	0,00	1.926.800,00	2.890.500,00	333.600,00	8.059.200,00	-1.659.200,00
37	Finanzmittelveränderung (Summe 33 und 36)	0,00	1.277.400,00	2.421.000,00	-139.800,00	7.585.100,00	-2.149.800,00

Stadt Brake (Unterweser) 1. Nachtrag 2021

Teilergebnishaushalt Fachbereich 32							
Stadt Brake (Unterweser)							
Nr.	Bezeichnung	Ergebnis 2019	Ansatz 2020	Ansatz 2021	Plan 2022	Plan 2023	Plan 2024
	Ordentliche Erträge						
01	Steuern und ähnliche Abgaben	0,00	0,00	0,00	0,00	0,00	0,00
02	Zuwendungen und allgemeine Umlagen (außer für Investitionstätigkeit)	0,00	0,00	-25.000,00	-25.000,00	-25.000,00	-25.000,00
03	Auflösungserträge aus Sonderposten	0,00	-13.800,00	-7.600,00	-7.000,00	-6.700,00	-6.200,00
04	sonstige Transfererträge	-6.869,89	-12.500,00	-12.500,00	-12.500,00	-12.500,00	-12.500,00
05	öffentlich-rechtliche Entgelte (außer Beitr. u. ähnl. Entg. für Inv.-tätigkeit)	-6.173,46	-150.600,00	-154.100,00	-154.100,00	-154.100,00	-154.100,00
06	privatrechtliche Entgelte	-182,00	-30.800,00	-210.800,00	-210.800,00	-210.800,00	-210.800,00
07	Kostenerstattungen und Kostenumlagen	0,00	-337.000,00	-85.500,00	-90.500,00	-75.500,00	-83.500,00
08	Zinsen und ähnliche Finanzerträge	0,00	0,00	0,00	0,00	0,00	0,00
09	aktivierte Eigenleistungen	0,00	0,00	0,00	0,00	0,00	0,00
10	Bestandsveränderungen	0,00	0,00	0,00	0,00	0,00	0,00
11	sonstige ordentliche Erträge	0,00	-28.400,00	-28.400,00	-28.400,00	-28.400,00	-28.000,00
12	= Summe ordentliche Erträge	-13.225,35	-573.100,00	-523.900,00	-528.300,00	-513.000,00	-520.100,00
	Ordentliche Aufwendungen						
13	Aufwendungen für aktives Personal	0,00	929.300,00	745.300,00	759.900,00	775.000,00	790.000,00
14	Aufwendungen für Versorgung	0,00	0,00	0,00	0,00	0,00	0,00
15	Aufwendungen für Sach- und Dienstleistungen	0,00	390.300,00	468.700,00	397.600,00	363.200,00	376.500,00
16	Abschreibungen	0,00	190.300,00	191.200,00	190.000,00	182.700,00	179.000,00
17	Zinsen und ähnliche Aufwendungen	0,00	0,00	0,00	0,00	0,00	0,00
18	Transferaufwendungen	0,00	303.000,00	243.000,00	243.000,00	243.000,00	243.000,00
19	sonstige ordentliche Aufwendungen	0,00	101.200,00	134.400,00	109.800,00	97.800,00	109.300,00
20	= Summe ordentliche Aufwendungen	0,00	1.914.100,00	1.782.600,00	1.700.300,00	1.661.700,00	1.697.800,00
21	ordentliches Ergebnis (ordentliche Erträge abzüglich ordentliche Aufwendungen)	-13.225,35	1.341.000,00	1.258.700,00	1.172.000,00	1.148.700,00	1.177.700,00
22	außerordentliche Erträge	0,00	0,00	0,00	0,00	0,00	0,00
23	außerordentliche Aufwendungen	0,00	0,00	0,00	0,00	0,00	0,00
24	außerordentliches Ergebnis (außerord. Erträge abzüglich außerord. Aufwendungen)	0,00	0,00	0,00	0,00	0,00	0,00
25	Jahresergebnis (Saldo aus dem ordentlichen und dem außerordentlichen Ergebnis)	-13.225,35	1.341.000,00	1.258.700,00	1.172.000,00	1.148.700,00	1.177.700,00
26	Erträge aus internen Leistungsbeziehungen	0,00	0,00	0,00	0,00	0,00	0,00
27	Aufwendungen aus internen Leistungsbeziehungen	0,00	0,00	0,00	0,00	0,00	0,00
28	Saldo aus internen Leistungsbeziehungen	0,00	0,00	0,00	0,00	0,00	0,00
29	Ergebnis unt. Berücks. d. int. Leistungsbeziehungen	-13.225,35	1.341.000,00	1.258.700,00	1.172.000,00	1.148.700,00	1.177.700,00

Stadt Brake (Unterweser) 1. Nachtrag 2021

Teilfinanzhaushalt Fachbereich 32							
Stadt Brake (Unterweser)							
Nr.	Bezeichnung	Ergebnis 2019	Ansatz 2020	Ansatz 2021	Plan 2022	Plan 2023	Plan 2024
	Einzahlungen aus laufender Verwaltungstätigkeit	0,00	0,00	0,00	0,00	0,00	0,00
01	Steuern und ähnliche Abgaben	0,00	0,00	0,00	0,00	0,00	0,00
02	Zuwendungen und allgemeine Umlagen (außer für Investitionstätigkeit)	0,00	0,00	25.000,00	25.000,00	25.000,00	25.000,00
03	sonstige Transfereinzahlungen	0,00	12.500,00	12.500,00	12.500,00	12.500,00	12.500,00
04	öffentlich-rechtliche Entgelte (außer Beitr. u. ähnl. Entg. für Inv.-tätigkeit)	0,00	150.600,00	154.100,00	154.100,00	154.100,00	154.100,00
05	privatrechtliche Entgelte (außer für Investitionstätigkeit)	0,00	30.800,00	210.800,00	210.800,00	210.800,00	210.800,00
06	Kostenerstattungen und Kostenumlagen (außer für Investitionstätigkeit)	0,00	337.000,00	85.500,00	90.500,00	75.500,00	83.500,00
07	Zinsen und ähnliche Einzahlungen	0,00	0,00	0,00	0,00	0,00	0,00
08	Einz. a. d. Veräußerung geringwert. VermGG	0,00	0,00	0,00	0,00	0,00	0,00
09	sonstige haushaltswirksame Einzahlungen	0,00	28.400,00	28.400,00	28.400,00	28.400,00	28.000,00
10	= Summe d. Einz. aus lfd. Verwaltungstätigkeit Auszahlungen aus laufender Verwaltungstätigkeit	0,00	559.300,00	516.300,00	521.300,00	506.300,00	513.900,00
11	Auszahlungen für aktives Personal	0,00	-929.300,00	-745.300,00	-759.900,00	-775.000,00	-790.000,00
12	Auszahlungen für Versorgung	0,00	0,00	0,00	0,00	0,00	0,00
13	Auszahlungen für Sach- und Dienstleistungen	0,00	-390.300,00	-468.700,00	-397.600,00	-363.200,00	-376.500,00
14	Zinsen und ähnliche Auszahlungen	0,00	0,00	0,00	0,00	0,00	0,00
15	Transferauszahlungen (außer für Investitionstätigkeit)	0,00	-303.000,00	-243.000,00	-243.000,00	-243.000,00	-243.000,00
16	sonstige haushaltswirksame Auszahlungen	0,00	-101.200,00	-134.400,00	-109.800,00	-97.800,00	-109.300,00
17	= Summe d. Ausz. aus lfd. Verwaltungstätigkeit	0,00	-1.723.800,00	-1.591.400,00	-1.510.300,00	-1.479.000,00	-1.518.800,00
18	Saldo aus lfd. Verwaltungstätigkeit (S. Einz. abz. S. Ausz. aus lfd. Verw.tät.) Einzahlungen für Investitionstätigkeit	0,00	-1.164.500,00	-1.075.100,00	-989.000,00	-972.700,00	-1.004.900,00
19	Zuwendungen für Investitionstätigkeit	0,00	50.000,00	0,00	0,00	0,00	0,00
20	Beiträge u.ä. Entgelte für Investitionstätigk.	0,00	0,00	0,00	0,00	0,00	0,00
21	Veräußerung von Sachvermögen	0,00	6.000,00	0,00	0,00	0,00	0,00
22	Veräußerung von Finanzvermögensanlagen	0,00	0,00	0,00	0,00	0,00	0,00
23	sonstige Investitionstätigkeit	0,00	0,00	0,00	0,00	0,00	0,00
24	= Summe d. Einz. für Investitionstätigkeit Auszahlungen für Investitionstätigkeit	0,00	56.000,00	0,00	0,00	0,00	0,00
25	Erwerb von Grundstücken und Gebäuden	0,00	0,00	0,00	0,00	0,00	0,00
26	Baumaßnahmen	0,00	0,00	0,00	0,00	0,00	0,00
27	Erwerb von beweglichem Sachvermögen	0,00	-315.000,00	-160.000,00	-15.000,00	-10.000,00	-10.000,00
28	Erwerb von Finanzvermögensanlagen	0,00	0,00	0,00	0,00	0,00	0,00
29	Aktivierbare Zuwendungen	0,00	0,00	0,00	0,00	0,00	0,00
30	sonstige Investitionstätigkeit	0,00	0,00	0,00	0,00	0,00	0,00
31	= Summe d. Ausz. für Investitionstätigkeit	0,00	-315.000,00	-160.000,00	-15.000,00	-10.000,00	-10.000,00
32	Saldo aus Investitionstätigkeit (S. Einz. abz. S. Ausz. aus lfd. Inv.-tät.)	0,00	-259.000,00	-160.000,00	-15.000,00	-10.000,00	-10.000,00
33	Finanzmittel-Überschuss/-Fehlbetrag (Summe 18 und 32) Ein-, Auszahlungen aus Finanzierungstätigkeit	0,00	-1.423.500,00	-1.235.100,00	-1.004.000,00	-982.700,00	-1.014.900,00
34	Einz.; Aufn. v. Kred. u. inneren Darl.	0,00	0,00	0,00	0,00	0,00	0,00
35	Ausz.; Tilg. v. Kred. u. Rückz. v. inn. Darl.	0,00	0,00	0,00	0,00	0,00	0,00
36	Saldo aus Finanzierungstätigkeit	0,00	0,00	0,00	0,00	0,00	0,00
37	Finanzmittelveränderung (Summe 33 und 36)	0,00	-1.423.500,00	-1.235.100,00	-1.004.000,00	-982.700,00	-1.014.900,00

Stadt Brake (Unterweser) 1. Nachtrag 2021

Investitionen Fachbereich 32

Stadt Brake (Unterweser)

Tellhaushalt 32 Fachbereich 32

Nr. Bezeichnung	Ansatz 2020	Ansatz 2021	Verpflichtungs- Ermächtigungen	Finanzplan 2022	Finanzplan 2023	Finanzplan 2024
12201 Gefahrenabwehr Investive Beschaffungen				5.000,00		
12600 Feuerwehr investive Beschaffungen	-15.000,00	10.000,00		10.000,00	10.000,00	10.000,00
12600-20-1 Feuerschutzsteuer	-25.000,00					
12601-20-1 Ersatzbeschaffung Sprungpolster	9.000,00					
12601-21-1 Ersatzbeschaffung Wechseladerfahrzeug		150.000,00				
12602-20-1 Ersatzbeschaffung Kleinbus	46.000,00					
12603 FW Golzwarden investive Beschaffungen	-3.000,00					
12603-20-1 Verkaufserlös Altfahrzeuge	-3.000,00					
12603-20-2 Kauf eines Fahrzeugs	250.000,00					

Stadt Brake (Unterweser) 1. Nachtrag 2021

Produktbeschreibung Produkt 1210 Statistik und Wahlen		
Stadt Brake (Unterweser)		
Produktbereich	12	Sicherheit und Ordnung
Produktgruppe	121	Statistik und Wahlen
Produkt	1210	Statistik und Wahlen
Kurzbeschreibung	Vorbereitung und Durchführung von Wahlen und statistischen sowie sonstigen Erhebungen	
Verantwortliche Person(en)	Axel Grunwald	
Auftragsgrundlagen	Wahlgesetze, Statistikgesetze, Nds. Verfassung, Nds. Volksabstimmungsgesetz	
Erläuterungen	Zu diesem Produkt gehören folgende Leistungen: 1. Wahlen und Volksentscheide 2. Statistiken und Zählungen	
Ziele	Ordnungsgemäße Durchführung von Wahlen, Zählungen, Erhebungen und Statistiken	
Zielgruppen	Beschäftigte und Beamte, Interessenten aus der Wirtschaft und sonstigen Bereichen, Kandidat/innen Wahlberechtigte, Einwohner/innen	

Stadt Brake (Unterweser) 1. Nachtrag 2021

Teilergebnishaushalt Statistik und Wahlen

Stadt Brake (Unterweser)

Nr.	Bezeichnung	Ergebnis 2019	Ansatz 2020	Ansatz 2021	Plan 2022	Plan 2023	Plan 2024
	Ordentliche Erträge						
01	Steuern und ähnliche Abgaben	0,00	0,00	0,00	0,00	0,00	0,00
02	Zuwendungen und allgemeine Umlagen (außer für Investitionstätigkeit)	0,00	0,00	0,00	0,00	0,00	0,00
03	Auflösungserträge aus Sonderposten	0,00	0,00	0,00	0,00	0,00	0,00
04	sonstige Transfererträge	0,00	0,00	0,00	0,00	0,00	0,00
05	öffentlich-rechtliche Entgelte (außer Beitr. u. ähnl. Entg. für Inv.-tätigkeit)	0,00	0,00	0,00	0,00	0,00	0,00
06	privatrechtliche Entgelte	0,00	0,00	0,00	0,00	0,00	0,00
07	Kostenerstattungen und Kostenumlagen	0,00	-500,00	-10.000,00	-15.000,00	0,00	-8.000,00
08	Zinsen und ähnliche Finanzerträge	0,00	0,00	0,00	0,00	0,00	0,00
09	aktivierte Eigenleistungen	0,00	0,00	0,00	0,00	0,00	0,00
10	Bestandsveränderungen	0,00	0,00	0,00	0,00	0,00	0,00
11	sonstige ordentliche Erträge	0,00	0,00	0,00	0,00	0,00	0,00
12	= Summe ordentliche Erträge	0,00	-500,00	-10.000,00	-15.000,00	0,00	-8.000,00
	Ordentliche Aufwendungen						
13	Aufwendungen für aktives Personal	0,00	7.800,00	5.200,00	5.200,00	5.400,00	5.500,00
14	Aufwendungen für Versorgung	0,00	0,00	0,00	0,00	0,00	0,00
15	Aufwendungen für Sach- und Dienstleistungen	0,00	500,00	16.000,00	6.500,00	500,00	6.500,00
16	Abschreibungen	0,00	500,00	0,00	0,00	0,00	0,00
17	Zinsen und ähnliche Aufwendungen	0,00	0,00	0,00	0,00	0,00	0,00
18	Transferaufwendungen	0,00	0,00	0,00	0,00	0,00	0,00
19	sonstige ordentliche Aufwendungen	0,00	1.000,00	35.000,00	13.000,00	1.000,00	13.000,00
20	= Summe ordentliche Aufwendungen	0,00	9.800,00	56.200,00	24.700,00	6.900,00	25.000,00
21	ordentliches Ergebnis (ordentliche Erträge abzüglich ordentliche Aufwendungen)	0,00	9.300,00	46.200,00	9.700,00	6.900,00	17.000,00
22	außerordentliche Erträge	0,00	0,00	0,00	0,00	0,00	0,00
23	außerordentliche Aufwendungen	0,00	0,00	0,00	0,00	0,00	0,00
24	außerordentliches Ergebnis (außerord. Erträge abzüglich außerord. Aufwendungen)	0,00	0,00	0,00	0,00	0,00	0,00
25	Jahresergebnis (Saldo aus dem ordentlichen und dem außerordentlichen Ergebnis)	0,00	9.300,00	46.200,00	9.700,00	6.900,00	17.000,00
26	Erträge aus internen Leistungsbeziehungen	0,00	0,00	0,00	0,00	0,00	0,00
27	Aufwendungen aus internen Leistungsbeziehungen	0,00	0,00	0,00	0,00	0,00	0,00
28	Saldo aus internen Leistungsbeziehungen	0,00	0,00	0,00	0,00	0,00	0,00
29	Ergebnis unt. Berücks. d. int. Leistungsbeziehungen	0,00	9.300,00	46.200,00	9.700,00	6.900,00	17.000,00

Stadt Brake (Unterweser) 1. Nachtrag 2021

Teilfinanzhaushalt Statistik und Wahlen							
Stadt Brake (Unterweser)							
Nr.	Bezeichnung	Ergebnis 2019	Ansatz 2020	Ansatz 2021	Plan 2022	Plan 2023	Plan 2024
	Einzahlungen aus laufender Verwaltungstätigkeit	0,00	0,00	0,00	0,00	0,00	0,00
01	Steuern und ähnliche Abgaben	0,00	0,00	0,00	0,00	0,00	0,00
02	Zuwendungen und allgemeine Umlagen (außer für Investitionstätigkeit)	0,00	0,00	0,00	0,00	0,00	0,00
03	sonstige Transfereinzahlungen	0,00	0,00	0,00	0,00	0,00	0,00
04	öffentlich-rechtliche Entgelte (außer Beitr. u. ähnl. Entg. für Inv.-tätigkeit)	0,00	0,00	0,00	0,00	0,00	0,00
05	privatrechtliche Entgelte (außer für Investitionstätigkeit)	0,00	0,00	0,00	0,00	0,00	0,00
06	Kostenerstattungen und Kostenumlagen (außer für Investitionstätigkeit)	0,00	500,00	10.000,00	15.000,00	0,00	8.000,00
07	Zinsen und ähnliche Einzahlungen	0,00	0,00	0,00	0,00	0,00	0,00
08	Einz. a. d. Veräußerung geringwert. VermGG	0,00	0,00	0,00	0,00	0,00	0,00
09	sonstige haushaltswirksame Einzahlungen	0,00	0,00	0,00	0,00	0,00	0,00
10	= Summe d. Einz. aus lfd. Verwaltungstätigkeit Auszahlungen aus laufender Verwaltungstätigkeit	0,00	500,00	10.000,00	15.000,00	0,00	8.000,00
11	Auszahlungen für aktives Personal	0,00	-7.800,00	-5.200,00	-5.200,00	-5.400,00	-5.500,00
12	Auszahlungen für Versorgung	0,00	0,00	0,00	0,00	0,00	0,00
13	Auszahlungen für Sach- und Dienstleistungen	0,00	-500,00	-16.000,00	-6.500,00	-500,00	-6.500,00
14	Zinsen und ähnliche Auszahlungen	0,00	0,00	0,00	0,00	0,00	0,00
15	Transferauszahlungen (außer für Investitionstätigkeit)	0,00	0,00	0,00	0,00	0,00	0,00
16	sonstige haushaltswirksame Auszahlungen	0,00	-1.000,00	-35.000,00	-13.000,00	-1.000,00	-13.000,00
17	= Summe d. Ausz. aus lfd. Verwaltungstätigkeit	0,00	-9.300,00	-56.200,00	-24.700,00	-6.900,00	-25.000,00
18	Saldo aus lfd. Verwaltungstätigkeit (S. Einz. abz. S. Ausz. aus lfd. Verw.tät.) Einzahlungen für Investitionstätigkeit	0,00	-8.800,00	-46.200,00	-9.700,00	-6.900,00	-17.000,00
19	Zuwendungen für Investitionstätigkeit	0,00	0,00	0,00	0,00	0,00	0,00
20	Beiträge u.ä. Entgelte für Investitionstätigk.	0,00	0,00	0,00	0,00	0,00	0,00
21	Veräußerung von Sachvermögen	0,00	0,00	0,00	0,00	0,00	0,00
22	Veräußerung von Finanzvermögensanlagen	0,00	0,00	0,00	0,00	0,00	0,00
23	sonstige Investitionstätigkeit	0,00	0,00	0,00	0,00	0,00	0,00
24	= Summe d. Einz. für Investitionstätigkeit Auszahlungen für Investitionstätigkeit	0,00	0,00	0,00	0,00	0,00	0,00
25	Erwerb von Grundstücken und Gebäuden	0,00	0,00	0,00	0,00	0,00	0,00
26	Baumaßnahmen	0,00	0,00	0,00	0,00	0,00	0,00
27	Erwerb von beweglichem Sachvermögen	0,00	0,00	0,00	0,00	0,00	0,00
28	Erwerb von Finanzvermögensanlagen	0,00	0,00	0,00	0,00	0,00	0,00
29	Aktivierbare Zuwendungen	0,00	0,00	0,00	0,00	0,00	0,00
30	sonstige Investitionstätigkeit	0,00	0,00	0,00	0,00	0,00	0,00
31	= Summe d. Ausz. für Investitionstätigkeit	0,00	0,00	0,00	0,00	0,00	0,00
32	Saldo aus Investitionstätigkeit (S. Einz. abz. S. Ausz. aus lfd. Inv.-tät.)	0,00	0,00	0,00	0,00	0,00	0,00
33	Finanzmittel-Überschuss/-Fehlbetrag (Summe 18 und 32) Ein-, Auszahlungen aus Finanzierungstätigkeit	0,00	-8.800,00	-46.200,00	-9.700,00	-6.900,00	-17.000,00
34	Einz.; Aufn. v. Kred. u. inneren Darl.	0,00	0,00	0,00	0,00	0,00	0,00
35	Ausz.; Tilg. v. Kred. u. Rückz. v. inn. Darl.	0,00	0,00	0,00	0,00	0,00	0,00
36	Saldo aus Finanzierungstätigkeit	0,00	0,00	0,00	0,00	0,00	0,00
37	Finanzmittelveränderung (Summe 33 und 36)	0,00	-8.800,00	-46.200,00	-9.700,00	-6.900,00	-17.000,00

Stadt Brake (Unterweser) 1. Nachtrag 2021

Produktbeschreibung Produkt 1220 Ordnungsangelegenheiten		
Stadt Brake (Unterweser)		
Produktbereich	12	Sicherheit und Ordnung
Produktgruppe	122	Ordnungsangelegenheiten
Produkt	1220	Ordnungsangelegenheiten
Kurzbeschreibung	Maßnahmen der Gefahrenabwehr und zur Erhaltung der Rechtsordnung sowie sonstige Ordnungsangelegenheiten	
Verantwortliche Person(en)	Axel Grunwald	
Auftragsgrundlagen	Nds. SOG, OWiG, BImSchG u. a.	
Erläuterungen	Zu diesem Produkt gehören folgende Leistungen: 1. Gefahrenabwehr 2. Straßenverkehrsangelegenheiten 3. Gewerbeangelegenheiten 4. Obdachlosenangelegenheiten 5. Meldewesen 6. Personenstandswesen 7. sonstige Ordnungsangelegenheiten	
Ziele	Gewährleistung eines angemessenen Sicherheitsstandards und Schutz der Allgemeinheit, Sicherstellung eines geordneten Zusammenlebens im Stadtgebiet, regelmäßige Überprüfung der Einhaltung der gesetzlichen Vorschriften	
Zielgruppen	Besucher/innen des Rathauses, Einwohner/innen, Gewerbetreibende, Grundstückseigentümer/innen, öffentliche und private Institutionen, Verbraucher/innen, Verkehrsteilnehmer/innen	

Stadt Brake (Unterweser) 1. Nachtrag 2021

Teilergebnishaushalt Ordnungsangelegenheiten							
Stadt Brake (Unterweser)							
Nr.	Bezeichnung	Ergebnis 2019	Ansatz 2020	Ansatz 2021	Plan 2022	Plan 2023	Plan 2024
	Ordentliche Erträge						
01	Steuern und ähnliche Abgaben	0,00	0,00	0,00	0,00	0,00	0,00
02	Zuwendungen und allgemeine Umlagen (außer für Investitionstätigkeit)	0,00	0,00	0,00	0,00	0,00	0,00
03	Auflösungserträge aus Sonderposten	0,00	-1.300,00	-1.000,00	-500,00	-500,00	-500,00
04	sonstige Transfererträge	0,00	0,00	0,00	0,00	0,00	0,00
05	öffentlich-rechtliche Entgelte (außer Beitr. u. ähnl. Entg. für Inv.-tätigkeit)	-4.491,96	-130.600,00	-134.100,00	-134.100,00	-134.100,00	-134.100,00
06	privatrechtliche Entgelte	-20,00	-2.800,00	-2.800,00	-2.800,00	-2.800,00	-2.800,00
07	Kostenerstattungen und Kostenumlagen	0,00	0,00	0,00	0,00	0,00	0,00
08	Zinsen und ähnliche Finanzerträge	0,00	0,00	0,00	0,00	0,00	0,00
09	aktivierte Eigenleistungen	0,00	0,00	0,00	0,00	0,00	0,00
10	Bestandsveränderungen	0,00	0,00	0,00	0,00	0,00	0,00
11	sonstige ordentliche Erträge	0,00	-28.400,00	-28.400,00	-28.400,00	-28.400,00	-28.000,00
12	= Summe ordentliche Erträge	-4.511,96	-163.100,00	-166.300,00	-165.800,00	-165.800,00	-165.400,00
	Ordentliche Aufwendungen						
13	Aufwendungen für aktives Personal	0,00	436.700,00	394.700,00	402.600,00	410.600,00	418.700,00
14	Aufwendungen für Versorgung	0,00	0,00	0,00	0,00	0,00	0,00
15	Aufwendungen für Sach- und Dienstleistungen	0,00	142.700,00	158.000,00	142.800,00	142.900,00	142.900,00
16	Abschreibungen	0,00	1.500,00	5.700,00	5.200,00	3.300,00	100,00
17	Zinsen und ähnliche Aufwendungen	0,00	0,00	0,00	0,00	0,00	0,00
18	Transferaufwendungen	0,00	0,00	0,00	0,00	0,00	0,00
19	sonstige ordentliche Aufwendungen	0,00	65.200,00	64.400,00	63.900,00	63.900,00	63.900,00
20	= Summe ordentliche Aufwendungen	0,00	646.100,00	622.800,00	614.500,00	620.700,00	625.600,00
21	ordentliches Ergebnis (ordentliche Erträge abzüglich ordentliche Aufwendungen)	-4.511,96	483.000,00	456.500,00	448.700,00	454.900,00	460.200,00
22	außerordentliche Erträge	0,00	0,00	0,00	0,00	0,00	0,00
23	außerordentliche Aufwendungen	0,00	0,00	0,00	0,00	0,00	0,00
24	außerordentliches Ergebnis (außerord. Erträge abzüglich außerord. Aufwendungen)	0,00	0,00	0,00	0,00	0,00	0,00
25	Jahresergebnis (Saldo aus dem ordentlichen und dem außerordentlichen Ergebnis)	-4.511,96	483.000,00	456.500,00	448.700,00	454.900,00	460.200,00
26	Erträge aus internen Leistungsbeziehungen	0,00	0,00	0,00	0,00	0,00	0,00
27	Aufwendungen aus internen Leistungsbeziehungen	0,00	0,00	0,00	0,00	0,00	0,00
28	Saldo aus internen Leistungsbeziehungen	0,00	0,00	0,00	0,00	0,00	0,00
29	Ergebnis unt. Berücks. d. int. Leistungsbeziehungen	-4.511,96	483.000,00	456.500,00	448.700,00	454.900,00	460.200,00

Stadt Brake (Unterweser) 1. Nachtrag 2021

Teilfinanzhaushalt Ordnungsangelegenheiten							
Stadt Brake (Unterweser)							
Nr.	Bezeichnung	Ergebnis 2019	Ansatz 2020	Ansatz 2021	Plan 2022	Plan 2023	Plan 2024
	Einzahlungen aus laufender Verwaltungstätigkeit	0,00	0,00	0,00	0,00	0,00	0,00
01	Steuern und ähnliche Abgaben	0,00	0,00	0,00	0,00	0,00	0,00
02	Zuwendungen und allgemeine Umlagen (außer für Investitionstätigkeit)	0,00	0,00	0,00	0,00	0,00	0,00
03	sonstige Transfereinzahlungen	0,00	0,00	0,00	0,00	0,00	0,00
04	öffentlich-rechtliche Entgelte (außer Beitr. u. ähnl. Entg. für Inv.-tätigkeit)	0,00	130.600,00	134.100,00	134.100,00	134.100,00	134.100,00
05	privatrechtliche Entgelte (außer für Investitionstätigkeit)	0,00	2.800,00	2.800,00	2.800,00	2.800,00	2.800,00
06	Kostenerstattungen und Kostenumlagen (außer für Investitionstätigkeit)	0,00	0,00	0,00	0,00	0,00	0,00
07	Zinsen und ähnliche Einzahlungen	0,00	0,00	0,00	0,00	0,00	0,00
08	Einz. a. d. Veräußerung geringwert. VermGG	0,00	0,00	0,00	0,00	0,00	0,00
09	sonstige haushaltswirksame Einzahlungen	0,00	28.400,00	28.400,00	28.400,00	28.400,00	28.000,00
10	= Summe d. Einz. aus lfd. Verwaltungstätigkeit Auszahlungen aus laufender Verwaltungstätigkeit	0,00	161.800,00	165.300,00	165.300,00	165.300,00	164.900,00
11	Auszahlungen für aktives Personal	0,00	-436.700,00	-394.700,00	-402.600,00	-410.600,00	-418.700,00
12	Auszahlungen für Versorgung	0,00	0,00	0,00	0,00	0,00	0,00
13	Auszahlungen für Sach- und Dienstleistungen	0,00	-142.700,00	-158.000,00	-142.800,00	-142.900,00	-142.900,00
14	Zinsen und ähnliche Auszahlungen	0,00	0,00	0,00	0,00	0,00	0,00
15	Transferauszahlungen (außer für Investitionstätigkeit)	0,00	0,00	0,00	0,00	0,00	0,00
16	sonstige haushaltswirksame Auszahlungen	0,00	-65.200,00	-64.400,00	-63.900,00	-63.900,00	-63.900,00
17	= Summe d. Ausz. aus lfd. Verwaltungstätigkeit	0,00	-644.600,00	-617.100,00	-609.300,00	-617.400,00	-625.500,00
18	Saldo aus lfd. Verwaltungstätigkeit (S. Einz. abz. S. Ausz. aus lfd. Verw.tät.) Einzahlungen für Investitionstätigkeit	0,00	-482.800,00	-451.800,00	-444.000,00	-452.100,00	-460.600,00
19	Zuwendungen für Investitionstätigkeit	0,00	0,00	0,00	0,00	0,00	0,00
20	Beiträge u.ä. Entgelte für Investitionstätigk.	0,00	0,00	0,00	0,00	0,00	0,00
21	Veräußerung von Sachvermögen	0,00	0,00	0,00	0,00	0,00	0,00
22	Veräußerung von Finanzvermögensanlagen	0,00	0,00	0,00	0,00	0,00	0,00
23	sonstige Investitionstätigkeit	0,00	0,00	0,00	0,00	0,00	0,00
24	= Summe d. Einz. für Investitionstätigkeit Auszahlungen für Investitionstätigkeit	0,00	0,00	0,00	0,00	0,00	0,00
25	Erwerb von Grundstücken und Gebäuden	0,00	0,00	0,00	0,00	0,00	0,00
26	Baumaßnahmen	0,00	0,00	0,00	0,00	0,00	0,00
27	Erwerb von beweglichem Sachvermögen	0,00	0,00	0,00	-5.000,00	0,00	0,00
28	Erwerb von Finanzvermögensanlagen	0,00	0,00	0,00	0,00	0,00	0,00
29	Aktivierbare Zuwendungen	0,00	0,00	0,00	0,00	0,00	0,00
30	sonstige Investitionstätigkeit	0,00	0,00	0,00	0,00	0,00	0,00
31	= Summe d. Ausz. für Investitionstätigkeit	0,00	0,00	0,00	-5.000,00	0,00	0,00
32	Saldo aus Investitionstätigkeit (S. Einz. abz. S. Ausz. aus lfd. Inv.-tät.)	0,00	0,00	0,00	-5.000,00	0,00	0,00
33	Finanzmittel-Überschuss/-Fehlbetrag (Summe 18 und 32) Ein-, Auszahlungen aus Finanzierungstätigkeit	0,00	-482.800,00	-451.800,00	-449.000,00	-452.100,00	-460.600,00
34	Einz.; Aufn. v. Kred. u. inneren Darl.	0,00	0,00	0,00	0,00	0,00	0,00
35	Ausz.; Tilg. v. Kred. u. Rückz. v. inn. Darl.	0,00	0,00	0,00	0,00	0,00	0,00
36	Saldo aus Finanzierungstätigkeit	0,00	0,00	0,00	0,00	0,00	0,00
37	Finanzmittelveränderung (Summe 33 und 36)	0,00	-482.800,00	-451.800,00	-449.000,00	-452.100,00	-460.600,00

Stadt Brake (Unterweser) 1. Nachtrag 2021

Produktbeschreibung Produkt 1260 Brandschutz		
Stadt Brake (Unterweser)		
Produktbereich	12	Sicherheit und Ordnung
Produktgruppe	126	Brandschutz
Produkt	1260	Brandschutz
Kurzbeschreibung	Sicherstellung des vorbeugenden und abwehrenden Brandschutzes sowie Hilfe bei Unfällen und Notständen	
Verantwortliche Person(en)	Axel Grunwald	
Auftragsgrundlagen	Nds. Brandschutzgesetz, Verordnungen, Ortsrecht	
Erläuterungen	Zu diesem Produkt gehören folgende Leistungen: 1. Ortsfeuerwehr Hafestraße 2. Ortsfeuerwehr Hammelwarden 3. Ortsfeuerwehr Golzwarden	
Ziele	Sicherstellung des abwehrenden Brandschutzes; Hilfe bei Unglücksfällen und Notständen sowie technische Hilfeleistung; Sicherstellung der nachbarlichen Löschhilfe, Mitwirkung beim vorbeugenden Brandschutz	
Zielgruppen	Einwohnerinnen und Einwohner, Feuerwehren, private Institutionen	

Stadt Brake (Unterweser) 1. Nachtrag 2021

Teilergebnishaushalt Brandschutz							
Stadt Brake (Unterweser)							
Nr.	Bezeichnung	Ergebnis 2019	Ansatz 2020	Ansatz 2021	Plan 2022	Plan 2023	Plan 2024
	Ordentliche Erträge						
01	Steuern und ähnliche Abgaben	0,00	0,00	0,00	0,00	0,00	0,00
02	Zuwendungen und allgemeine Umlagen (außer für Investitionstätigkeit)	0,00	0,00	-25.000,00	-25.000,00	-25.000,00	-25.000,00
03	Auflösungserträge aus Sonderposten	0,00	-12.500,00	-6.600,00	-6.500,00	-6.200,00	-5.700,00
04	sonstige Transfererträge	0,00	-12.500,00	-12.500,00	-12.500,00	-12.500,00	-12.500,00
05	öffentlich-rechtliche Entgelte (außer Beitr. u. ähnl. Entg. für Inv.-tätigkeit)	-1.601,50	-20.000,00	-20.000,00	-20.000,00	-20.000,00	-20.000,00
06	privatrechtliche Entgelte	0,00	0,00	0,00	0,00	0,00	0,00
07	Kostenerstattungen und Kostenumlagen	0,00	0,00	0,00	0,00	0,00	0,00
08	Zinsen und ähnliche Finanzerträge	0,00	0,00	0,00	0,00	0,00	0,00
09	aktivierte Eigenleistungen	0,00	0,00	0,00	0,00	0,00	0,00
10	Bestandsveränderungen	0,00	0,00	0,00	0,00	0,00	0,00
11	sonstige ordentliche Erträge	0,00	0,00	0,00	0,00	0,00	0,00
12	= Summe ordentliche Erträge	-1.601,50	-45.000,00	-64.100,00	-64.000,00	-63.700,00	-63.200,00
	Ordentliche Aufwendungen						
13	Aufwendungen für aktives Personal	0,00	53.300,00	56.500,00	57.700,00	58.800,00	60.000,00
14	Aufwendungen für Versorgung	0,00	0,00	0,00	0,00	0,00	0,00
15	Aufwendungen für Sach- und Dienstleistungen	0,00	233.500,00	279.300,00	236.100,00	207.600,00	215.100,00
16	Abschreibungen	0,00	188.200,00	185.500,00	184.800,00	179.400,00	178.900,00
17	Zinsen und ähnliche Aufwendungen	0,00	0,00	0,00	0,00	0,00	0,00
18	Transferaufwendungen	0,00	1.800,00	1.800,00	1.800,00	1.800,00	1.800,00
19	sonstige ordentliche Aufwendungen	0,00	32.000,00	32.000,00	32.000,00	32.000,00	32.000,00
20	= Summe ordentliche Aufwendungen	0,00	508.800,00	555.100,00	512.400,00	479.600,00	487.800,00
21	ordentliches Ergebnis (ordentliche Erträge abzüglich ordentliche Aufwendungen)	-1.601,50	463.800,00	491.000,00	448.400,00	415.900,00	424.600,00
22	außerordentliche Erträge	0,00	0,00	0,00	0,00	0,00	0,00
23	außerordentliche Aufwendungen	0,00	0,00	0,00	0,00	0,00	0,00
24	außerordentliches Ergebnis (außerord. Erträge abzüglich außerord. Aufwendungen)	0,00	0,00	0,00	0,00	0,00	0,00
25	Jahresergebnis (Saldo aus dem ordentlichen und dem außerordentlichen Ergebnis)	-1.601,50	463.800,00	491.000,00	448.400,00	415.900,00	424.600,00
26	Erträge aus internen Leistungsbeziehungen	0,00	0,00	0,00	0,00	0,00	0,00
27	Aufwendungen aus internen Leistungsbeziehungen	0,00	0,00	0,00	0,00	0,00	0,00
28	Saldo aus internen Leistungsbeziehungen	0,00	0,00	0,00	0,00	0,00	0,00
29	Ergebnis unt. Berücks. d. int. Leistungsbeziehungen	-1.601,50	463.800,00	491.000,00	448.400,00	415.900,00	424.600,00

Stadt Brake (Unterweser) 1. Nachtrag 2021

Teilfinanzhaushalt Brandschutz							
Stadt Brake (Unterweser)							
Nr.	Bezeichnung	Ergebnis 2019	Ansatz 2020	Ansatz 2021	Plan 2022	Plan 2023	Plan 2024
	Einzahlungen aus laufender Verwaltungstätigkeit	0,00	0,00	0,00	0,00	0,00	0,00
01	Steuern und ähnliche Abgaben	0,00	0,00	0,00	0,00	0,00	0,00
02	Zuwendungen und allgemeine Umlagen (außer für Investitionstätigkeit)	0,00	0,00	25.000,00	25.000,00	25.000,00	25.000,00
03	sonstige Transfereinzahlungen	0,00	12.500,00	12.500,00	12.500,00	12.500,00	12.500,00
04	öffentlich-rechtliche Entgelte (außer Beitr. u. ähnl. Entg. für Inv.-tätigkeit)	0,00	20.000,00	20.000,00	20.000,00	20.000,00	20.000,00
05	privatrechtliche Entgelte (außer für Investitionstätigkeit)	0,00	0,00	0,00	0,00	0,00	0,00
06	Kostenerstattungen und Kostenumlagen (außer für Investitionstätigkeit)	0,00	0,00	0,00	0,00	0,00	0,00
07	Zinsen und ähnliche Einzahlungen	0,00	0,00	0,00	0,00	0,00	0,00
08	Einz. a. d. Veräußerung geringwert. VermGG	0,00	0,00	0,00	0,00	0,00	0,00
09	sonstige haushaltswirksame Einzahlungen	0,00	0,00	0,00	0,00	0,00	0,00
10	= Summe d. Einz. aus lfd. Verwaltungstätigkeit Auszahlungen aus laufender Verwaltungstätigkeit	0,00	32.500,00	57.500,00	57.500,00	57.500,00	57.500,00
11	Auszahlungen für aktives Personal	0,00	-53.300,00	-56.500,00	-57.700,00	-58.800,00	-60.000,00
12	Auszahlungen für Versorgung	0,00	0,00	0,00	0,00	0,00	0,00
13	Auszahlungen für Sach- und Dienstleistungen	0,00	-233.500,00	-279.300,00	-236.100,00	-207.600,00	-215.100,00
14	Zinsen und ähnliche Auszahlungen	0,00	0,00	0,00	0,00	0,00	0,00
15	Transferauszahlungen (außer für Investitionstätigkeit)	0,00	-1.800,00	-1.800,00	-1.800,00	-1.800,00	-1.800,00
16	sonstige haushaltswirksame Auszahlungen	0,00	-32.000,00	-32.000,00	-32.000,00	-32.000,00	-32.000,00
17	= Summe d. Ausz. aus lfd. Verwaltungstätigkeit	0,00	-320.600,00	-369.600,00	-327.600,00	-300.200,00	-308.900,00
18	Saldo aus lfd. Verwaltungstätigkeit (S. Einz. abz. S. Ausz. aus lfd. Verw.tät.) Einzahlungen für Investitionstätigkeit	0,00	-288.100,00	-312.100,00	-270.100,00	-242.700,00	-251.400,00
19	Zuwendungen für Investitionstätigkeit	0,00	50.000,00	0,00	0,00	0,00	0,00
20	Beiträge u.ä. Entgelte für Investitionstätigk.	0,00	0,00	0,00	0,00	0,00	0,00
21	Veräußerung von Sachvermögen	0,00	6.000,00	0,00	0,00	0,00	0,00
22	Veräußerung von Finanzvermögensanlagen	0,00	0,00	0,00	0,00	0,00	0,00
23	sonstige Investitionstätigkeit	0,00	0,00	0,00	0,00	0,00	0,00
24	= Summe d. Einz. für Investitionstätigkeit Auszahlungen für Investitionstätigkeit	0,00	56.000,00	0,00	0,00	0,00	0,00
25	Erwerb von Grundstücken und Gebäuden	0,00	0,00	0,00	0,00	0,00	0,00
26	Baumaßnahmen	0,00	0,00	0,00	0,00	0,00	0,00
27	Erwerb von beweglichem Sachvermögen	0,00	-315.000,00	-160.000,00	-10.000,00	-10.000,00	-10.000,00
28	Erwerb von Finanzvermögensanlagen	0,00	0,00	0,00	0,00	0,00	0,00
29	Aktivierbare Zuwendungen	0,00	0,00	0,00	0,00	0,00	0,00
30	sonstige Investitionstätigkeit	0,00	0,00	0,00	0,00	0,00	0,00
31	= Summe d. Ausz. für Investitionstätigkeit	0,00	-315.000,00	-160.000,00	-10.000,00	-10.000,00	-10.000,00
32	Saldo aus Investitionstätigkeit (S. Einz. abz. S. Ausz. aus lfd. Inv.-tät.)	0,00	-259.000,00	-160.000,00	-10.000,00	-10.000,00	-10.000,00
33	Finanzmittel-Überschuss/-Fehlbetrag (Summe 18 und 32) Ein-, Auszahlungen aus Finanzierungstätigkeit	0,00	-547.100,00	-472.100,00	-280.100,00	-252.700,00	-261.400,00
34	Einz.; Aufn. v. Kred. u. inneren Darl.	0,00	0,00	0,00	0,00	0,00	0,00
35	Ausz.; Tilg. v. Kred. u. Rückz. v. inn. Darl.	0,00	0,00	0,00	0,00	0,00	0,00
36	Saldo aus Finanzierungstätigkeit	0,00	0,00	0,00	0,00	0,00	0,00
37	Finanzmittelveränderung (Summe 33 und 36)	0,00	-547.100,00	-472.100,00	-280.100,00	-252.700,00	-261.400,00

Stadt Brake (Unterweser) 1. Nachtrag 2021

Produktbeschreibung Produkt 3119 Verwaltung der Sozialhilfe		
Stadt Brake (Unterweser)		
Produktbereich	31	Soziale Hilfen
Produktgruppe	311	Grundversorgung und Hilfen nach dem Zwölften Buch Sozialgesetzbuch (SGB XII)
Produkt	3119	Verwaltung der Sozialhilfe
Kurzbeschreibung	Wahrnehmung aller Tätigkeiten im Rahmen der Aufgaben des übertragenen Wirkungskreises: Gewährung und Versagung von Sozialleistungen; Beratung und Betreuung von Sozialleistungsempfänger/-innen; Verfolgung vorrangiger Ansprüche, insbesondere Unterhalt	
Verantwortliche Person(en)	Axel Grunwald	
Auftragsgrundlagen	SGB I, SGB X, SGB XII, Delegationssatzungen sowie Anweisungen des LK Wesermarsch	
Erläuterungen	Zu diesem Produkt gehört folgend Leistung: Verwaltung der Sozialhilfe	
Ziele	Hilfestellung zur Vermeidung von Hilfsbedürftigkeit, effektive und effiziente Leistungsgewährung, Hilfe zur Selbsthilfe zur Beendigung des Leistungsbezuges	
Zielgruppen	Einwohnerinnen und Einwohner	

Stadt Brake (Unterweser) 1. Nachtrag 2021

Teilergebnishaushalt Verwaltung der Sozialhilfe							
Stadt Brake (Unterweser)							
Nr.	Bezeichnung	Ergebnis 2019	Ansatz 2020	Ansatz 2021	Plan 2022	Plan 2023	Plan 2024
	Ordentliche Erträge						
01	Steuern und ähnliche Abgaben	0,00	0,00	0,00	0,00	0,00	0,00
02	Zuwendungen und allgemeine Umlagen (außer für Investitionstätigkeit)	0,00	0,00	0,00	0,00	0,00	0,00
03	Auflösungserträge aus Sonderposten	0,00	0,00	0,00	0,00	0,00	0,00
04	sonstige Transfererträge	-6.869,89	0,00	0,00	0,00	0,00	0,00
05	öffentlich-rechtliche Entgelte (außer Beitr. u. ähnl. Entg. für Inv.-tätigkeit)	0,00	0,00	0,00	0,00	0,00	0,00
06	privatrechtliche Entgelte	0,00	0,00	0,00	0,00	0,00	0,00
07	Kostenerstattungen und Kostenumlagen	0,00	-30.000,00	-30.000,00	-30.000,00	-30.000,00	-30.000,00
08	Zinsen und ähnliche Finanzerträge	0,00	0,00	0,00	0,00	0,00	0,00
09	aktivierte Eigenleistungen	0,00	0,00	0,00	0,00	0,00	0,00
10	Bestandsveränderungen	0,00	0,00	0,00	0,00	0,00	0,00
11	sonstige ordentliche Erträge	0,00	0,00	0,00	0,00	0,00	0,00
12	= Summe ordentliche Erträge	-6.869,89	-30.000,00	-30.000,00	-30.000,00	-30.000,00	-30.000,00
	Ordentliche Aufwendungen						
13	Aufwendungen für aktives Personal	0,00	96.800,00	177.900,00	181.500,00	185.100,00	188.800,00
14	Aufwendungen für Versorgung	0,00	0,00	0,00	0,00	0,00	0,00
15	Aufwendungen für Sach- und Dienstleistungen	0,00	1.500,00	1.500,00	1.500,00	1.500,00	1.500,00
16	Abschreibungen	0,00	0,00	0,00	0,00	0,00	0,00
17	Zinsen und ähnliche Aufwendungen	0,00	0,00	0,00	0,00	0,00	0,00
18	Transferaufwendungen	0,00	0,00	0,00	0,00	0,00	0,00
19	sonstige ordentliche Aufwendungen	0,00	100,00	100,00	100,00	100,00	100,00
20	= Summe ordentliche Aufwendungen	0,00	98.400,00	179.500,00	183.100,00	186.700,00	190.400,00
21	ordentliches Ergebnis (ordentliche Erträge abzüglich ordentliche Aufwendungen)	-6.869,89	68.400,00	149.500,00	153.100,00	156.700,00	160.400,00
22	außerordentliche Erträge	0,00	0,00	0,00	0,00	0,00	0,00
23	außerordentliche Aufwendungen	0,00	0,00	0,00	0,00	0,00	0,00
24	außerordentliches Ergebnis (außerord. Erträge abzüglich außerord. Aufwendungen)	0,00	0,00	0,00	0,00	0,00	0,00
25	Jahresergebnis (Saldo aus dem ordentlichen und dem außerordentlichen Ergebnis)	-6.869,89	68.400,00	149.500,00	153.100,00	156.700,00	160.400,00
26	Erträge aus internen Leistungsbeziehungen	0,00	0,00	0,00	0,00	0,00	0,00
27	Aufwendungen aus internen Leistungsbeziehungen	0,00	0,00	0,00	0,00	0,00	0,00
28	Saldo aus internen Leistungsbeziehungen	0,00	0,00	0,00	0,00	0,00	0,00
29	Ergebnis unt. Berücks. d. int. Leistungsbeziehungen	-6.869,89	68.400,00	149.500,00	153.100,00	156.700,00	160.400,00

Stadt Brake (Unterweser) 1. Nachtrag 2021

Teilfinanzhaushalt Verwaltung der Sozialhilfe							
Stadt Brake (Unterweser)							
Nr.	Bezeichnung	Ergebnis 2019	Ansatz 2020	Ansatz 2021	Plan 2022	Plan 2023	Plan 2024
	Einzahlungen aus laufender Verwaltungstätigkeit	0,00	0,00	0,00	0,00	0,00	0,00
01	Steuern und ähnliche Abgaben	0,00	0,00	0,00	0,00	0,00	0,00
02	Zuwendungen und allgemeine Umlagen (außer für Investitionstätigkeit)	0,00	0,00	0,00	0,00	0,00	0,00
03	sonstige Transfereinzahlungen	0,00	0,00	0,00	0,00	0,00	0,00
04	öffentlich-rechtliche Entgelte (außer Beitr. u. ähnl. Entg. für Inv.-tätigkeit)	0,00	0,00	0,00	0,00	0,00	0,00
05	privatrechtliche Entgelte (außer für Investitionstätigkeit)	0,00	0,00	0,00	0,00	0,00	0,00
06	Kostenerstattungen und Kostenumlagen (außer für Investitionstätigkeit)	0,00	30.000,00	30.000,00	30.000,00	30.000,00	30.000,00
07	Zinsen und ähnliche Einzahlungen	0,00	0,00	0,00	0,00	0,00	0,00
08	Einz. a. d. Veräußerung geringwert. VermGG	0,00	0,00	0,00	0,00	0,00	0,00
09	sonstige haushaltswirksame Einzahlungen	0,00	0,00	0,00	0,00	0,00	0,00
10	= Summe d. Einz. aus lfd. Verwaltungstätigkeit Auszahlungen aus laufender Verwaltungstätigkeit	0,00	30.000,00	30.000,00	30.000,00	30.000,00	30.000,00
11	Auszahlungen für aktives Personal	0,00	-96.800,00	-177.900,00	-181.500,00	-185.100,00	-188.800,00
12	Auszahlungen für Versorgung	0,00	0,00	0,00	0,00	0,00	0,00
13	Auszahlungen für Sach- und Dienstleistungen	0,00	-1.500,00	-1.500,00	-1.500,00	-1.500,00	-1.500,00
14	Zinsen und ähnliche Auszahlungen	0,00	0,00	0,00	0,00	0,00	0,00
15	Transferauszahlungen (außer für Investitionstätigkeit)	0,00	0,00	0,00	0,00	0,00	0,00
16	sonstige haushaltswirksame Auszahlungen	0,00	-100,00	-100,00	-100,00	-100,00	-100,00
17	= Summe d. Ausz. aus lfd. Verwaltungstätigkeit	0,00	-98.400,00	-179.500,00	-183.100,00	-186.700,00	-190.400,00
18	Saldo aus lfd. Verwaltungstätigkeit (S. Einz. abz. S. Ausz. aus lfd. Verw.tät.) Einzahlungen für Investitionstätigkeit	0,00	-68.400,00	-149.500,00	-153.100,00	-156.700,00	-160.400,00
19	Zuwendungen für Investitionstätigkeit	0,00	0,00	0,00	0,00	0,00	0,00
20	Beiträge u.ä. Entgelte für Investitionstätigk.	0,00	0,00	0,00	0,00	0,00	0,00
21	Veräußerung von Sachvermögen	0,00	0,00	0,00	0,00	0,00	0,00
22	Veräußerung von Finanzvermögensanlagen	0,00	0,00	0,00	0,00	0,00	0,00
23	sonstige Investitionstätigkeit	0,00	0,00	0,00	0,00	0,00	0,00
24	= Summe d. Einz. für Investitionstätigkeit Auszahlungen für Investitionstätigkeit	0,00	0,00	0,00	0,00	0,00	0,00
25	Erwerb von Grundstücken und Gebäuden	0,00	0,00	0,00	0,00	0,00	0,00
26	Baumaßnahmen	0,00	0,00	0,00	0,00	0,00	0,00
27	Erwerb von beweglichem Sachvermögen	0,00	0,00	0,00	0,00	0,00	0,00
28	Erwerb von Finanzvermögensanlagen	0,00	0,00	0,00	0,00	0,00	0,00
29	Aktivierbare Zuwendungen	0,00	0,00	0,00	0,00	0,00	0,00
30	sonstige Investitionstätigkeit	0,00	0,00	0,00	0,00	0,00	0,00
31	= Summe d. Ausz. für Investitionstätigkeit	0,00	0,00	0,00	0,00	0,00	0,00
32	Saldo aus Investitionstätigkeit (S. Einz. abz. S. Ausz. aus lfd. Inv.-tät.)	0,00	0,00	0,00	0,00	0,00	0,00
33	Finanzmittel-Überschuss/-Fehlbetrag (Summe 18 und 32) Ein-, Auszahlungen aus Finanzierungstätigkeit	0,00	-68.400,00	-149.500,00	-153.100,00	-156.700,00	-160.400,00
34	Einz.; Aufn. v. Kred. u. inneren Darl.	0,00	0,00	0,00	0,00	0,00	0,00
35	Ausz.; Tilg. v. Kred. u. Rückz. v. inn. Darl.	0,00	0,00	0,00	0,00	0,00	0,00
36	Saldo aus Finanzierungstätigkeit	0,00	0,00	0,00	0,00	0,00	0,00
37	Finanzmittelveränderung (Summe 33 und 36)	0,00	-68.400,00	-149.500,00	-153.100,00	-156.700,00	-160.400,00

Stadt Brake (Unterweser) 1. Nachtrag 2021

Produktbeschreibung Produkt 3130 Verwaltung der Asylbewerberleistungen		
Stadt Brake (Unterweser)		
Produktbereich	31	Soziale Hilfen
Produktgruppe	313	Leistungen nach dem Asylbewerberleistungsgesetz
Produkt	3130	Verwaltung der Asylbewerberleistungen
Kurzbeschreibung	Beratung und Gewährung von Leistungen nach dem AsylbLG	
Verantwortliche Person(en)	Axel Grunwald	
Auftragsgrundlagen	Wahrnehmung der Tätigkeiten i.R.der Aufgaben des übertragenen Wirkungskreises: gem. AsylbLG, SGB XII	
Erläuterungen	<p>Zu diesem Produkt und seinen Leistungen gehören folgende Teilleistungen:</p> <ol style="list-style-type: none"> 1. Leistungen in besonderen Fällen 2. Gewährung von Grundleistungen (§ 3 AsylbLG) 3. Leistungen bei Krankheit, Schwangerschaft und Geburt (§ 4 AsylbLG) 4. Arbeitsgelegenheiten (§ 5 Abs. 2 AsylbLG) 5. Sonstige Leistungen (§ 6 AsylbLG) 6. Allgemeine Beratung und Unterstützung 7. Gewährung von Leistungen analog SGB XII 8. Rückführung von Asylbewerbern 	
Ziele	Sicherstellung von Grundleistungen sowie Unterstützung durch Förderung freiwilliger Ausreise	
Zielgruppen	Asylberechtigte, Asylbewerber, bleibeberechtigte Flüchtlinge, de facto Flüchtlinge, Kontingentfluchtlinge, Konventionsfluchtlinge, Kriegs- und Bürgerkriegsfluchtlinge	

Stadt Brake (Unterweser) 1. Nachtrag 2021

Teilergebnishaushalt Verwaltung der Asylbewerberleistungen							
Stadt Brake (Unterweser)							
Nr.	Bezeichnung	Ergebnis 2019	Ansatz 2020	Ansatz 2021	Plan 2022	Plan 2023	Plan 2024
	Ordentliche Erträge						
01	Steuern und ähnliche Abgaben	0,00	0,00	0,00	0,00	0,00	0,00
02	Zuwendungen und allgemeine Umlagen (außer für Investitionstätigkeit)	0,00	0,00	0,00	0,00	0,00	0,00
03	Auflösungserträge aus Sonderposten	0,00	0,00	0,00	0,00	0,00	0,00
04	sonstige Transfererträge	0,00	0,00	0,00	0,00	0,00	0,00
05	öffentlich-rechtliche Entgelte (außer Beitr. u. ähnl. Entg. für Inv.-tätigkeit)	-80,00	0,00	0,00	0,00	0,00	0,00
06	privatrechtliche Entgelte	-162,00	-20.000,00	-200.000,00	-200.000,00	-200.000,00	-200.000,00
07	Kostenerstattungen und Kostenumlagen	0,00	-306.500,00	-45.500,00	-45.500,00	-45.500,00	-45.500,00
08	Zinsen und ähnliche Finanzerträge	0,00	0,00	0,00	0,00	0,00	0,00
09	aktivierte Eigenleistungen	0,00	0,00	0,00	0,00	0,00	0,00
10	Bestandsveränderungen	0,00	0,00	0,00	0,00	0,00	0,00
11	sonstige ordentliche Erträge	0,00	0,00	0,00	0,00	0,00	0,00
12	= Summe ordentliche Erträge	-242,00	-326.500,00	-245.500,00	-245.500,00	-245.500,00	-245.500,00
	Ordentliche Aufwendungen						
13	Aufwendungen für aktives Personal	0,00	203.500,00	103.200,00	105.100,00	107.200,00	109.500,00
14	Aufwendungen für Versorgung	0,00	0,00	0,00	0,00	0,00	0,00
15	Aufwendungen für Sach- und Dienstleistungen	0,00	4.700,00	6.200,00	3.000,00	3.000,00	3.000,00
16	Abschreibungen	0,00	100,00	0,00	0,00	0,00	0,00
17	Zinsen und ähnliche Aufwendungen	0,00	0,00	0,00	0,00	0,00	0,00
18	Transferaufwendungen	0,00	292.000,00	232.000,00	232.000,00	232.000,00	232.000,00
19	sonstige ordentliche Aufwendungen	0,00	2.100,00	2.100,00	0,00	0,00	0,00
20	= Summe ordentliche Aufwendungen	0,00	502.400,00	343.500,00	340.100,00	342.200,00	344.500,00
21	ordentliches Ergebnis (ordentliche Erträge abzüglich ordentliche Aufwendungen)	-242,00	175.900,00	98.000,00	94.600,00	96.700,00	99.000,00
22	außerordentliche Erträge	0,00	0,00	0,00	0,00	0,00	0,00
23	außerordentliche Aufwendungen	0,00	0,00	0,00	0,00	0,00	0,00
24	außerordentliches Ergebnis (außerord. Erträge abzüglich außerord. Aufwendungen)	0,00	0,00	0,00	0,00	0,00	0,00
25	Jahresergebnis (Saldo aus dem ordentlichen und dem außerordentlichen Ergebnis)	-242,00	175.900,00	98.000,00	94.600,00	96.700,00	99.000,00
26	Erträge aus internen Leistungsbeziehungen	0,00	0,00	0,00	0,00	0,00	0,00
27	Aufwendungen aus internen Leistungsbeziehungen	0,00	0,00	0,00	0,00	0,00	0,00
28	Saldo aus internen Leistungsbeziehungen	0,00	0,00	0,00	0,00	0,00	0,00
29	Ergebnis unt. Berücks. d. int. Leistungsbeziehungen	-242,00	175.900,00	98.000,00	94.600,00	96.700,00	99.000,00

Stadt Brake (Unterweser) 1. Nachtrag 2021

Teilfinanzhaushalt Verwaltung der Asylbewerberleistungen							
Stadt Brake (Unterweser)							
Nr.	Bezeichnung	Ergebnis 2019	Ansatz 2020	Ansatz 2021	Plan 2022	Plan 2023	Plan 2024
	Einzahlungen aus laufender Verwaltungstätigkeit	0,00	0,00	0,00	0,00	0,00	0,00
01	Steuern und ähnliche Abgaben	0,00	0,00	0,00	0,00	0,00	0,00
02	Zuwendungen und allgemeine Umlagen (außer für Investitionstätigkeit)	0,00	0,00	0,00	0,00	0,00	0,00
03	sonstige Transfereinzahlungen	0,00	0,00	0,00	0,00	0,00	0,00
04	öffentlich-rechtliche Entgelte (außer Beitr. u. ähnl. Entg. für Inv.-tätigkeit)	0,00	0,00	0,00	0,00	0,00	0,00
05	privatrechtliche Entgelte (außer für Investitionstätigkeit)	0,00	20.000,00	200.000,00	200.000,00	200.000,00	200.000,00
06	Kostenerstattungen und Kostenumlagen (außer für Investitionstätigkeit)	0,00	306.500,00	45.500,00	45.500,00	45.500,00	45.500,00
07	Zinsen und ähnliche Einzahlungen	0,00	0,00	0,00	0,00	0,00	0,00
08	Einz. a. d. Veräußerung geringwert. VermGG	0,00	0,00	0,00	0,00	0,00	0,00
09	sonstige haushaltswirksame Einzahlungen	0,00	0,00	0,00	0,00	0,00	0,00
10	= Summe d. Einz. aus lfd. Verwaltungstätigkeit Auszahlungen aus laufender Verwaltungstätigkeit	0,00	326.500,00	245.500,00	245.500,00	245.500,00	245.500,00
11	Auszahlungen für aktives Personal	0,00	-203.500,00	-103.200,00	-105.100,00	-107.200,00	-109.500,00
12	Auszahlungen für Versorgung	0,00	0,00	0,00	0,00	0,00	0,00
13	Auszahlungen für Sach- und Dienstleistungen	0,00	-4.700,00	-6.200,00	-3.000,00	-3.000,00	-3.000,00
14	Zinsen und ähnliche Auszahlungen	0,00	0,00	0,00	0,00	0,00	0,00
15	Transferauszahlungen (außer für Investitionstätigkeit)	0,00	-292.000,00	-232.000,00	-232.000,00	-232.000,00	-232.000,00
16	sonstige haushaltswirksame Auszahlungen	0,00	-2.100,00	-2.100,00	0,00	0,00	0,00
17	= Summe d. Ausz. aus lfd. Verwaltungstätigkeit	0,00	-502.300,00	-343.500,00	-340.100,00	-342.200,00	-344.500,00
18	Saldo aus lfd. Verwaltungstätigkeit (S. Einz. abz. S. Ausz. aus lfd. Verw.tät.) Einzahlungen für Investitionstätigkeit	0,00	-175.800,00	-98.000,00	-94.600,00	-96.700,00	-99.000,00
19	Zuwendungen für Investitionstätigkeit	0,00	0,00	0,00	0,00	0,00	0,00
20	Beiträge u.ä. Entgelte für Investitionstätigk.	0,00	0,00	0,00	0,00	0,00	0,00
21	Veräußerung von Sachvermögen	0,00	0,00	0,00	0,00	0,00	0,00
22	Veräußerung von Finanzvermögensanlagen	0,00	0,00	0,00	0,00	0,00	0,00
23	sonstige Investitionstätigkeit	0,00	0,00	0,00	0,00	0,00	0,00
24	= Summe d. Einz. für Investitionstätigkeit Auszahlungen für Investitionstätigkeit	0,00	0,00	0,00	0,00	0,00	0,00
25	Erwerb von Grundstücken und Gebäuden	0,00	0,00	0,00	0,00	0,00	0,00
26	Baumaßnahmen	0,00	0,00	0,00	0,00	0,00	0,00
27	Erwerb von beweglichem Sachvermögen	0,00	0,00	0,00	0,00	0,00	0,00
28	Erwerb von Finanzvermögensanlagen	0,00	0,00	0,00	0,00	0,00	0,00
29	Aktivierbare Zuwendungen	0,00	0,00	0,00	0,00	0,00	0,00
30	sonstige Investitionstätigkeit	0,00	0,00	0,00	0,00	0,00	0,00
31	= Summe d. Ausz. für Investitionstätigkeit	0,00	0,00	0,00	0,00	0,00	0,00
32	Saldo aus Investitionstätigkeit (S. Einz. abz. S. Ausz. aus lfd. Inv.-tät.)	0,00	0,00	0,00	0,00	0,00	0,00
33	Finanzmittel-Überschuss/-Fehlbetrag (Summe 18 und 32) Ein-, Auszahlungen aus Finanzierungstätigkeit	0,00	-175.800,00	-98.000,00	-94.600,00	-96.700,00	-99.000,00
34	Einz.; Aufn. v. Kred. u. inneren Darl.	0,00	0,00	0,00	0,00	0,00	0,00
35	Ausz.; Tilg. v. Kred. u. Rückz. v. inn. Darl.	0,00	0,00	0,00	0,00	0,00	0,00
36	Saldo aus Finanzierungstätigkeit	0,00	0,00	0,00	0,00	0,00	0,00
37	Finanzmittelveränderung (Summe 33 und 36)	0,00	-175.800,00	-98.000,00	-94.600,00	-96.700,00	-99.000,00

Stadt Brake (Unterweser) 1. Nachtrag 2021

Teilergebnishaushalt Inklusionspauschale

Stadt Brake (Unterweser)

Nr.	Bezeichnung	Ergebnis 2019	Ansatz 2020	Ansatz 2021	Plan 2022	Plan 2023	Plan 2024
	Ordentliche Erträge						
01	Steuern und ähnliche Abgaben	0,00	0,00	0,00	0,00	0,00	0,00
02	Zuwendungen und allgemeine Umlagen (außer für Investitionstätigkeit)	0,00	0,00	0,00	0,00	0,00	0,00
03	Auflösungserträge aus Sonderposten	0,00	0,00	0,00	0,00	0,00	0,00
04	sonstige Transfererträge	0,00	0,00	0,00	0,00	0,00	0,00
05	öffentlich-rechtliche Entgelte (außer Beitr. u. ähnl. Entg. für Inv.-tätigkeit)	0,00	0,00	0,00	0,00	0,00	0,00
06	privatrechtliche Entgelte	0,00	0,00	0,00	0,00	0,00	0,00
07	Kostenerstattungen und Kostenumlagen	0,00	0,00	0,00	0,00	0,00	0,00
08	Zinsen und ähnliche Finanzerträge	0,00	0,00	0,00	0,00	0,00	0,00
09	aktivierte Eigenleistungen	0,00	0,00	0,00	0,00	0,00	0,00
10	Bestandsveränderungen	0,00	0,00	0,00	0,00	0,00	0,00
11	sonstige ordentliche Erträge	0,00	0,00	0,00	0,00	0,00	0,00
12	= Summe ordentliche Erträge	0,00	0,00	0,00	0,00	0,00	0,00
	Ordentliche Aufwendungen						
13	Aufwendungen für aktives Personal	0,00	0,00	0,00	0,00	0,00	0,00
14	Aufwendungen für Versorgung	0,00	0,00	0,00	0,00	0,00	0,00
15	Aufwendungen für Sach- und Dienstleistungen	0,00	0,00	0,00	0,00	0,00	0,00
16	Abschreibungen	0,00	0,00	0,00	0,00	0,00	0,00
17	Zinsen und ähnliche Aufwendungen	0,00	0,00	0,00	0,00	0,00	0,00
18	Transferaufwendungen	0,00	0,00	0,00	0,00	0,00	0,00
19	sonstige ordentliche Aufwendungen	0,00	0,00	0,00	0,00	0,00	0,00
20	= Summe ordentliche Aufwendungen	0,00	0,00	0,00	0,00	0,00	0,00
21	ordentliches Ergebnis (ordentliche Erträge abzüglich ordentliche Aufwendungen)	0,00	0,00	0,00	0,00	0,00	0,00
22	außerordentliche Erträge	0,00	0,00	0,00	0,00	0,00	0,00
23	außerordentliche Aufwendungen	0,00	0,00	0,00	0,00	0,00	0,00
24	außerordentliches Ergebnis (außerord. Erträge abzüglich außerord. Aufwendungen)	0,00	0,00	0,00	0,00	0,00	0,00
25	Jahresergebnis (Saldo aus dem ordentlichen und dem außerordentlichen Ergebnis)	0,00	0,00	0,00	0,00	0,00	0,00
26	Erträge aus internen Leistungsbeziehungen	0,00	0,00	0,00	0,00	0,00	0,00
27	Aufwendungen aus internen Leistungsbeziehungen	0,00	0,00	0,00	0,00	0,00	0,00
28	Saldo aus internen Leistungsbeziehungen	0,00	0,00	0,00	0,00	0,00	0,00
29	Ergebnis unt. Berücks. d. int. Leistungsbeziehungen	0,00	0,00	0,00	0,00	0,00	0,00

Stadt Brake (Unterweser) 1. Nachtrag 2021

Teilfinanzhaushalt Inklusionspauschale							
Stadt Brake (Unterweser)							
Nr.	Bezeichnung	Ergebnis 2019	Ansatz 2020	Ansatz 2021	Plan 2022	Plan 2023	Plan 2024
	Einzahlungen aus laufender Verwaltungstätigkeit	0,00	0,00	0,00	0,00	0,00	0,00
01	Steuern und ähnliche Abgaben	0,00	0,00	0,00	0,00	0,00	0,00
02	Zuwendungen und allgemeine Umlagen (außer für Investitionstätigkeit)	0,00	0,00	0,00	0,00	0,00	0,00
03	sonstige Transfereinzahlungen	0,00	0,00	0,00	0,00	0,00	0,00
04	öffentlich-rechtliche Entgelte (außer Beitr. u. ähnl. Entg. für Inv.-tätigkeit)	0,00	0,00	0,00	0,00	0,00	0,00
05	privatrechtliche Entgelte (außer für Investitionstätigkeit)	0,00	0,00	0,00	0,00	0,00	0,00
06	Kostenerstattungen und Kostenumlagen (außer für Investitionstätigkeit)	0,00	0,00	0,00	0,00	0,00	0,00
07	Zinsen und ähnliche Einzahlungen	0,00	0,00	0,00	0,00	0,00	0,00
08	Einz. a. d. Veräußerung geringwert. VermGG	0,00	0,00	0,00	0,00	0,00	0,00
09	sonstige haushaltswirksame Einzahlungen	0,00	0,00	0,00	0,00	0,00	0,00
10	= Summe d. Einz. aus lfd. Verwaltungstätigkeit Auszahlungen aus laufender Verwaltungstätigkeit	0,00	0,00	0,00	0,00	0,00	0,00
11	Auszahlungen für aktives Personal	0,00	0,00	0,00	0,00	0,00	0,00
12	Auszahlungen für Versorgung	0,00	0,00	0,00	0,00	0,00	0,00
13	Auszahlungen für Sach- und Dienstleistungen	0,00	0,00	0,00	0,00	0,00	0,00
14	Zinsen und ähnliche Auszahlungen	0,00	0,00	0,00	0,00	0,00	0,00
15	Transferauszahlungen (außer für Investitionstätigkeit)	0,00	0,00	0,00	0,00	0,00	0,00
16	sonstige haushaltswirksame Auszahlungen	0,00	0,00	0,00	0,00	0,00	0,00
17	= Summe d. Ausz. aus lfd. Verwaltungstätigkeit	0,00	0,00	0,00	0,00	0,00	0,00
18	Saldo aus lfd. Verwaltungstätigkeit (S. Einz. abz. S. Ausz. aus lfd. Verw.tät.) Einzahlungen für Investitionstätigkeit	0,00	0,00	0,00	0,00	0,00	0,00
19	Zuwendungen für Investitionstätigkeit	0,00	0,00	0,00	0,00	0,00	0,00
20	Beiträge u.ä. Entgelte für Investitionstätigk.	0,00	0,00	0,00	0,00	0,00	0,00
21	Veräußerung von Sachvermögen	0,00	0,00	0,00	0,00	0,00	0,00
22	Veräußerung von Finanzvermögensanlagen	0,00	0,00	0,00	0,00	0,00	0,00
23	sonstige Investitionstätigkeit	0,00	0,00	0,00	0,00	0,00	0,00
24	= Summe d. Einz. für Investitionstätigkeit Auszahlungen für Investitionstätigkeit	0,00	0,00	0,00	0,00	0,00	0,00
25	Erwerb von Grundstücken und Gebäuden	0,00	0,00	0,00	0,00	0,00	0,00
26	Baumaßnahmen	0,00	0,00	0,00	0,00	0,00	0,00
27	Erwerb von beweglichem Sachvermögen	0,00	0,00	0,00	0,00	0,00	0,00
28	Erwerb von Finanzvermögensanlagen	0,00	0,00	0,00	0,00	0,00	0,00
29	Aktivierbare Zuwendungen	0,00	0,00	0,00	0,00	0,00	0,00
30	sonstige Investitionstätigkeit	0,00	0,00	0,00	0,00	0,00	0,00
31	= Summe d. Ausz. für Investitionstätigkeit	0,00	0,00	0,00	0,00	0,00	0,00
32	Saldo aus Investitionstätigkeit (S. Einz. abz. S. Ausz. aus lfd. Inv.-tät.)	0,00	0,00	0,00	0,00	0,00	0,00
33	Finanzmittel-Überschuss/-Fehlbetrag (Summe 18 und 32) Ein-, Auszahlungen aus Finanzierungstätigkeit	0,00	0,00	0,00	0,00	0,00	0,00
34	Einz.; Aufn. v. Kred. u. inneren Darl.	0,00	0,00	0,00	0,00	0,00	0,00
35	Ausz.; Tilg. v. Kred. u. Rückz. v. inn. Darl.	0,00	0,00	0,00	0,00	0,00	0,00
36	Saldo aus Finanzierungstätigkeit	0,00	0,00	0,00	0,00	0,00	0,00
37	Finanzmittelveränderung (Summe 33 und 36)	0,00	0,00	0,00	0,00	0,00	0,00

Stadt Brake (Unterweser) 1. Nachtrag 2021

Produktbeschreibung Produkt 3150 Soziale Einrichtungen	
Stadt Brake (Unterweser)	
Produktbereich	31 Soziale Hilfen
Produktgruppe	315 Soziale Einrichtungen
Produkt	3150 Soziale Einrichtungen
Kurzbeschreibung	Bereitstellung und Bewirtschaftung der Unterkünfte für Wohnungslose; persönliche Beratung und Betreuung Betroffener
Verantwortliche Person(en)	Axel Grunwald
Auftragsgrundlagen	Nieders. SOG, Nds. Aufnahmegesetz, SGXII und dazu erg. Erlasse und Verordnungen, Gerichtsbeschlüsse
Erläuterungen	Zu diesem Produkt gehören folgende Leistungen: 1. Soziale Einrichtungen für Wohnungslose 2. Förderung des Arbeitslosenzentrums Brake
Ziele	Gewährleistung bzw. Wiederherstellung sozialer Integration; Gewährleistung der öffentlichen Sicherheit entsprechend der gesetzlichen Grundlagen
Zielgruppen	von Obdachlosigkeit bedroht und betroffene Personen, Wohnungsuchende, Arbeitsuchende

Stadt Brake (Unterweser) 1. Nachtrag 2021

Teilergebnishaushalt Soziale Einrichtungen

Stadt Brake (Unterweser)

Nr.	Bezeichnung	Ergebnis 2019	Ansatz 2020	Ansatz 2021	Plan 2022	Plan 2023	Plan 2024
	Ordentliche Erträge						
01	Steuern und ähnliche Abgaben	0,00	0,00	0,00	0,00	0,00	0,00
02	Zuwendungen und allgemeine Umlagen (außer für Investitionstätigkeit)	0,00	0,00	0,00	0,00	0,00	0,00
03	Auflösungserträge aus Sonderposten	0,00	0,00	0,00	0,00	0,00	0,00
04	sonstige Transfererträge	0,00	0,00	0,00	0,00	0,00	0,00
05	öffentlich-rechtliche Entgelte (außer Beitr. u. ähnl. Entg. für Inv.-tätigkeit)	0,00	0,00	0,00	0,00	0,00	0,00
06	privatrechtliche Entgelte	0,00	0,00	0,00	0,00	0,00	0,00
07	Kostenerstattungen und Kostenumlagen	0,00	0,00	0,00	0,00	0,00	0,00
08	Zinsen und ähnliche Finanzerträge	0,00	0,00	0,00	0,00	0,00	0,00
09	aktivierte Eigenleistungen	0,00	0,00	0,00	0,00	0,00	0,00
10	Bestandsveränderungen	0,00	0,00	0,00	0,00	0,00	0,00
11	sonstige ordentliche Erträge	0,00	0,00	0,00	0,00	0,00	0,00
12	= Summe ordentliche Erträge	0,00	0,00	0,00	0,00	0,00	0,00
	Ordentliche Aufwendungen						
13	Aufwendungen für aktives Personal	0,00	700,00	0,00	0,00	0,00	0,00
14	Aufwendungen für Versorgung	0,00	0,00	0,00	0,00	0,00	0,00
15	Aufwendungen für Sach- und Dienstleistungen	0,00	0,00	0,00	0,00	0,00	0,00
16	Abschreibungen	0,00	0,00	0,00	0,00	0,00	0,00
17	Zinsen und ähnliche Aufwendungen	0,00	0,00	0,00	0,00	0,00	0,00
18	Transferaufwendungen	0,00	9.000,00	7.000,00	7.000,00	7.000,00	7.000,00
19	sonstige ordentliche Aufwendungen	0,00	0,00	0,00	0,00	0,00	0,00
20	= Summe ordentliche Aufwendungen	0,00	9.700,00	7.000,00	7.000,00	7.000,00	7.000,00
21	ordentliches Ergebnis (ordentliche Erträge abzüglich ordentliche Aufwendungen)	0,00	9.700,00	7.000,00	7.000,00	7.000,00	7.000,00
22	außerordentliche Erträge	0,00	0,00	0,00	0,00	0,00	0,00
23	außerordentliche Aufwendungen	0,00	0,00	0,00	0,00	0,00	0,00
24	außerordentliches Ergebnis (außerord. Erträge abzüglich außerord. Aufwendungen)	0,00	0,00	0,00	0,00	0,00	0,00
25	Jahresergebnis (Saldo aus dem ordentlichen und dem außerordentlichen Ergebnis)	0,00	9.700,00	7.000,00	7.000,00	7.000,00	7.000,00
26	Erträge aus internen Leistungsbeziehungen	0,00	0,00	0,00	0,00	0,00	0,00
27	Aufwendungen aus internen Leistungsbeziehungen	0,00	0,00	0,00	0,00	0,00	0,00
28	Saldo aus internen Leistungsbeziehungen	0,00	0,00	0,00	0,00	0,00	0,00
29	Ergebnis unt. Berücks. d. int. Leistungsbeziehungen	0,00	9.700,00	7.000,00	7.000,00	7.000,00	7.000,00

Stadt Brake (Unterweser) 1. Nachtrag 2021

Teilfinanzhaushalt Soziale Einrichtungen							
Stadt Brake (Unterweser)							
Nr.	Bezeichnung	Ergebnis 2019	Ansatz 2020	Ansatz 2021	Plan 2022	Plan 2023	Plan 2024
	Einzahlungen aus laufender Verwaltungstätigkeit	0,00	0,00	0,00	0,00	0,00	0,00
01	Steuern und ähnliche Abgaben	0,00	0,00	0,00	0,00	0,00	0,00
02	Zuwendungen und allgemeine Umlagen (außer für Investitionstätigkeit)	0,00	0,00	0,00	0,00	0,00	0,00
03	sonstige Transfereinzahlungen	0,00	0,00	0,00	0,00	0,00	0,00
04	öffentlich-rechtliche Entgelte (außer Beitr. u. ähnl. Entg. für Inv.-tätigkeit)	0,00	0,00	0,00	0,00	0,00	0,00
05	privatrechtliche Entgelte (außer für Investitionstätigkeit)	0,00	0,00	0,00	0,00	0,00	0,00
06	Kostenerstattungen und Kostenumlagen (außer für Investitionstätigkeit)	0,00	0,00	0,00	0,00	0,00	0,00
07	Zinsen und ähnliche Einzahlungen	0,00	0,00	0,00	0,00	0,00	0,00
08	Einz. a. d. Veräußerung geringwert. VermGG	0,00	0,00	0,00	0,00	0,00	0,00
09	sonstige haushaltswirksame Einzahlungen	0,00	0,00	0,00	0,00	0,00	0,00
10	= Summe d. Einz. aus lfd. Verwaltungstätigkeit Auszahlungen aus laufender Verwaltungstätigkeit	0,00	0,00	0,00	0,00	0,00	0,00
11	Auszahlungen für aktives Personal	0,00	-700,00	0,00	0,00	0,00	0,00
12	Auszahlungen für Versorgung	0,00	0,00	0,00	0,00	0,00	0,00
13	Auszahlungen für Sach- und Dienstleistungen	0,00	0,00	0,00	0,00	0,00	0,00
14	Zinsen und ähnliche Auszahlungen	0,00	0,00	0,00	0,00	0,00	0,00
15	Transferauszahlungen (außer für Investitionstätigkeit)	0,00	-9.000,00	-7.000,00	-7.000,00	-7.000,00	-7.000,00
16	sonstige haushaltswirksame Auszahlungen	0,00	0,00	0,00	0,00	0,00	0,00
17	= Summe d. Ausz. aus lfd. Verwaltungstätigkeit	0,00	-9.700,00	-7.000,00	-7.000,00	-7.000,00	-7.000,00
18	Saldo aus lfd. Verwaltungstätigkeit (S. Einz. abz. S. Ausz. aus lfd. Verw.tät.) Einzahlungen für Investitionstätigkeit	0,00	-9.700,00	-7.000,00	-7.000,00	-7.000,00	-7.000,00
19	Zuwendungen für Investitionstätigkeit	0,00	0,00	0,00	0,00	0,00	0,00
20	Beiträge u.ä. Entgelte für Investitionstätigk.	0,00	0,00	0,00	0,00	0,00	0,00
21	Veräußerung von Sachvermögen	0,00	0,00	0,00	0,00	0,00	0,00
22	Veräußerung von Finanzvermögensanlagen	0,00	0,00	0,00	0,00	0,00	0,00
23	sonstige Investitionstätigkeit	0,00	0,00	0,00	0,00	0,00	0,00
24	= Summe d. Einz. für Investitionstätigkeit Auszahlungen für Investitionstätigkeit	0,00	0,00	0,00	0,00	0,00	0,00
25	Erwerb von Grundstücken und Gebäuden	0,00	0,00	0,00	0,00	0,00	0,00
26	Baumaßnahmen	0,00	0,00	0,00	0,00	0,00	0,00
27	Erwerb von beweglichem Sachvermögen	0,00	0,00	0,00	0,00	0,00	0,00
28	Erwerb von Finanzvermögensanlagen	0,00	0,00	0,00	0,00	0,00	0,00
29	Aktivierbare Zuwendungen	0,00	0,00	0,00	0,00	0,00	0,00
30	sonstige Investitionstätigkeit	0,00	0,00	0,00	0,00	0,00	0,00
31	= Summe d. Ausz. für Investitionstätigkeit	0,00	0,00	0,00	0,00	0,00	0,00
32	Saldo aus Investitionstätigkeit (S. Einz. abz. S. Ausz. aus lfd. Inv.-tät.)	0,00	0,00	0,00	0,00	0,00	0,00
33	Finanzmittel-Überschuss/-Fehlbetrag (Summe 18 und 32) Ein-, Auszahlungen aus Finanzierungstätigkeit	0,00	-9.700,00	-7.000,00	-7.000,00	-7.000,00	-7.000,00
34	Einz.; Aufn. v. Kred. u. inneren Darl.	0,00	0,00	0,00	0,00	0,00	0,00
35	Ausz.; Tilg. v. Kred. u. Rückz. v. inn. Darl.	0,00	0,00	0,00	0,00	0,00	0,00
36	Saldo aus Finanzierungstätigkeit	0,00	0,00	0,00	0,00	0,00	0,00
37	Finanzmittelveränderung (Summe 33 und 36)	0,00	-9.700,00	-7.000,00	-7.000,00	-7.000,00	-7.000,00

Stadt Brake (Unterweser) 1. Nachtrag 2021

Produktbeschreibung Produkt 3460 Wohngeld		
Stadt Brake (Unterweser)		
Produktbereich	34	Soziale Hilfen
Produktgruppe	346	Wohngeld
Produkt	3460	Wohngeld
Kurzbeschreibung	Gewährung von Miet- und Lastenzuschüssen nach dem Wohngeldgesetz	
Verantwortliche Person(en)	Axel Grunwald	
Auftragsgrundlagen	Wahrnehmung der Tätigkeiten im Rahmen der Aufgaben des übertragenen Wirkungskreises gemäß Wohngeldgesetz(WoGG), SGB	
Erläuterungen	Zu diesem Produkt gehört folgende Leistung: Leistungen nach dem Wohngeldgesetz	
Ziele	Wirtschaftliche Sicherung angemessenen und familiengerechten Wohnens	
Zielgruppen	Behörden, Wohngeldantragsteller/-innen	

Stadt Brake (Unterweser) 1. Nachtrag 2021

Teilergebnishaushalt Wohngeld							
Stadt Brake (Unterweser)							
Nr.	Bezeichnung	Ergebnis 2019	Ansatz 2020	Ansatz 2021	Plan 2022	Plan 2023	Plan 2024
	Ordentliche Erträge						
01	Steuern und ähnliche Abgaben	0,00	0,00	0,00	0,00	0,00	0,00
02	Zuwendungen und allgemeine Umlagen (außer für Investitionstätigkeit)	0,00	0,00	0,00	0,00	0,00	0,00
03	Auflösungserträge aus Sonderposten	0,00	0,00	0,00	0,00	0,00	0,00
04	sonstige Transfererträge	0,00	0,00	0,00	0,00	0,00	0,00
05	öffentlich-rechtliche Entgelte (außer Beitr. u. ähnl. Entg. für Inv.-tätigkeit)	0,00	0,00	0,00	0,00	0,00	0,00
06	privatrechtliche Entgelte	0,00	0,00	0,00	0,00	0,00	0,00
07	Kostenerstattungen und Kostenumlagen	0,00	0,00	0,00	0,00	0,00	0,00
08	Zinsen und ähnliche Finanzerträge	0,00	0,00	0,00	0,00	0,00	0,00
09	aktivierte Eigenleistungen	0,00	0,00	0,00	0,00	0,00	0,00
10	Bestandsveränderungen	0,00	0,00	0,00	0,00	0,00	0,00
11	sonstige ordentliche Erträge	0,00	0,00	0,00	0,00	0,00	0,00
12	= Summe ordentliche Erträge	0,00	0,00	0,00	0,00	0,00	0,00
	Ordentliche Aufwendungen						
13	Aufwendungen für aktives Personal	0,00	122.900,00	500,00	500,00	500,00	0,00
14	Aufwendungen für Versorgung	0,00	0,00	0,00	0,00	0,00	0,00
15	Aufwendungen für Sach- und Dienstleistungen	0,00	1.700,00	2.000,00	2.000,00	2.000,00	1.800,00
16	Abschreibungen	0,00	0,00	0,00	0,00	0,00	0,00
17	Zinsen und ähnliche Aufwendungen	0,00	0,00	0,00	0,00	0,00	0,00
18	Transferaufwendungen	0,00	0,00	0,00	0,00	0,00	0,00
19	sonstige ordentliche Aufwendungen	0,00	500,00	500,00	500,00	500,00	0,00
20	= Summe ordentliche Aufwendungen	0,00	125.100,00	3.000,00	3.000,00	3.000,00	1.800,00
21	ordentliches Ergebnis (ordentliche Erträge abzüglich ordentliche Aufwendungen)	0,00	125.100,00	3.000,00	3.000,00	3.000,00	1.800,00
22	außerordentliche Erträge	0,00	0,00	0,00	0,00	0,00	0,00
23	außerordentliche Aufwendungen	0,00	0,00	0,00	0,00	0,00	0,00
24	außerordentliches Ergebnis (außerord. Erträge abzüglich außerord. Aufwendungen)	0,00	0,00	0,00	0,00	0,00	0,00
25	Jahresergebnis (Saldo aus dem ordentlichen und dem außerordentlichen Ergebnis)	0,00	125.100,00	3.000,00	3.000,00	3.000,00	1.800,00
26	Erträge aus internen Leistungsbeziehungen	0,00	0,00	0,00	0,00	0,00	0,00
27	Aufwendungen aus internen Leistungsbeziehungen	0,00	0,00	0,00	0,00	0,00	0,00
28	Saldo aus internen Leistungsbeziehungen	0,00	0,00	0,00	0,00	0,00	0,00
29	Ergebnis unt. Berücks. d. int. Leistungsbeziehungen	0,00	125.100,00	3.000,00	3.000,00	3.000,00	1.800,00

Stadt Brake (Unterweser) 1. Nachtrag 2021

Teilfinanzhaushalt Wohngeld							
Stadt Brake (Unterweser)							
Nr.	Bezeichnung	Ergebnis 2019	Ansatz 2020	Ansatz 2021	Plan 2022	Plan 2023	Plan 2024
	Einzahlungen aus laufender Verwaltungstätigkeit	0,00	0,00	0,00	0,00	0,00	0,00
01	Steuern und ähnliche Abgaben	0,00	0,00	0,00	0,00	0,00	0,00
02	Zuwendungen und allgemeine Umlagen (außer für Investitionstätigkeit)	0,00	0,00	0,00	0,00	0,00	0,00
03	sonstige Transfereinzahlungen	0,00	0,00	0,00	0,00	0,00	0,00
04	öffentlich-rechtliche Entgelte (außer Beitr. u. ähnl. Entg. für Inv.-tätigkeit)	0,00	0,00	0,00	0,00	0,00	0,00
05	privatrechtliche Entgelte (außer für Investitionstätigkeit)	0,00	0,00	0,00	0,00	0,00	0,00
06	Kostenerstattungen und Kostenumlagen (außer für Investitionstätigkeit)	0,00	0,00	0,00	0,00	0,00	0,00
07	Zinsen und ähnliche Einzahlungen	0,00	0,00	0,00	0,00	0,00	0,00
08	Einz. a. d. Veräußerung geringwert. VermGG	0,00	0,00	0,00	0,00	0,00	0,00
09	sonstige haushaltswirksame Einzahlungen	0,00	0,00	0,00	0,00	0,00	0,00
10	= Summe d. Einz. aus lfd. Verwaltungstätigkeit Auszahlungen aus laufender Verwaltungstätigkeit	0,00	0,00	0,00	0,00	0,00	0,00
11	Auszahlungen für aktives Personal	0,00	-122.900,00	-500,00	-500,00	-500,00	0,00
12	Auszahlungen für Versorgung	0,00	0,00	0,00	0,00	0,00	0,00
13	Auszahlungen für Sach- und Dienstleistungen	0,00	-1.700,00	-2.000,00	-2.000,00	-2.000,00	-1.800,00
14	Zinsen und ähnliche Auszahlungen	0,00	0,00	0,00	0,00	0,00	0,00
15	Transferauszahlungen (außer für Investitionstätigkeit)	0,00	0,00	0,00	0,00	0,00	0,00
16	sonstige haushaltswirksame Auszahlungen	0,00	-500,00	-500,00	-500,00	-500,00	0,00
17	= Summe d. Ausz. aus lfd. Verwaltungstätigkeit	0,00	-125.100,00	-3.000,00	-3.000,00	-3.000,00	-1.800,00
18	Saldo aus lfd. Verwaltungstätigkeit (S. Einz. abz. S. Ausz. aus lfd. Verw.tät.) Einzahlungen für Investitionstätigkeit	0,00	-125.100,00	-3.000,00	-3.000,00	-3.000,00	-1.800,00
19	Zuwendungen für Investitionstätigkeit	0,00	0,00	0,00	0,00	0,00	0,00
20	Beiträge u.ä. Entgelte für Investitionstätigk.	0,00	0,00	0,00	0,00	0,00	0,00
21	Veräußerung von Sachvermögen	0,00	0,00	0,00	0,00	0,00	0,00
22	Veräußerung von Finanzvermögensanlagen	0,00	0,00	0,00	0,00	0,00	0,00
23	sonstige Investitionstätigkeit	0,00	0,00	0,00	0,00	0,00	0,00
24	= Summe d. Einz. für Investitionstätigkeit Auszahlungen für Investitionstätigkeit	0,00	0,00	0,00	0,00	0,00	0,00
25	Erwerb von Grundstücken und Gebäuden	0,00	0,00	0,00	0,00	0,00	0,00
26	Baumaßnahmen	0,00	0,00	0,00	0,00	0,00	0,00
27	Erwerb von beweglichem Sachvermögen	0,00	0,00	0,00	0,00	0,00	0,00
28	Erwerb von Finanzvermögensanlagen	0,00	0,00	0,00	0,00	0,00	0,00
29	Aktivierbare Zuwendungen	0,00	0,00	0,00	0,00	0,00	0,00
30	sonstige Investitionstätigkeit	0,00	0,00	0,00	0,00	0,00	0,00
31	= Summe d. Ausz. für Investitionstätigkeit	0,00	0,00	0,00	0,00	0,00	0,00
32	Saldo aus Investitionstätigkeit (S. Einz. abz. S. Ausz. aus lfd. Inv.-tät.)	0,00	0,00	0,00	0,00	0,00	0,00
33	Finanzmittel-Überschuss/-Fehlbetrag (Summe 18 und 32) Ein-, Auszahlungen aus Finanzierungstätigkeit	0,00	-125.100,00	-3.000,00	-3.000,00	-3.000,00	-1.800,00
34	Einz.; Aufn. v. Kred. u. inneren Darl.	0,00	0,00	0,00	0,00	0,00	0,00
35	Ausz.; Tilg. v. Kred. u. Rückz. v. inn. Darl.	0,00	0,00	0,00	0,00	0,00	0,00
36	Saldo aus Finanzierungstätigkeit	0,00	0,00	0,00	0,00	0,00	0,00
37	Finanzmittelveränderung (Summe 33 und 36)	0,00	-125.100,00	-3.000,00	-3.000,00	-3.000,00	-1.800,00

Stadt Brake (Unterweser) 1. Nachtrag 2021

Produktbeschreibung Produkt 3510 Sonstige soziale Angelegenheiten - örtlicher Träger		
Stadt Brake (Unterweser)		
Produktbereich	35	Soziale Hilfen
Produktgruppe	351	Sonstige soziale Hilfen und Leistungen
Produkt	3510	Sonstige soziale Angelegenheiten - örtlicher Träger
Kurzbeschreibung	Bezuschussung sozialer Einrichtungen und Projekte	
Verantwortliche Person(en)	Axel Grunwald	
Auftragsgrundlagen	Beschlüsse der Ratsgremien, Vereinbarungen	
Erläuterungen	Zu diesem Produk gehören folgende Leistungen: 1. sonstige soziale Angelegenheiten - örtlicher Träger - 2. Zuschuss Kriseninterventionssteam - KIT -	
Ziele	Förderung der sozialen Integration	
Zielgruppen	Träger von sozialen Einrichtungen und Projekten	

Stadt Brake (Unterweser) 1. Nachtrag 2021

Teilergebnishaushalt Sonstige soziale Angelegenheiten - örtlicher Träger

Stadt Brake (Unterweser)

Nr.	Bezeichnung	Ergebnis 2019	Ansatz 2020	Ansatz 2021	Plan 2022	Plan 2023	Plan 2024
	Ordentliche Erträge						
01	Steuern und ähnliche Abgaben	0,00	0,00	0,00	0,00	0,00	0,00
02	Zuwendungen und allgemeine Umlagen (außer für Investitionstätigkeit)	0,00	0,00	0,00	0,00	0,00	0,00
03	Auflösungserträge aus Sonderposten	0,00	0,00	0,00	0,00	0,00	0,00
04	sonstige Transfererträge	0,00	0,00	0,00	0,00	0,00	0,00
05	öffentlich-rechtliche Entgelte (außer Beitr. u. ähnl. Entg. für Inv.-tätigkeit)	0,00	0,00	0,00	0,00	0,00	0,00
06	privatrechtliche Entgelte	0,00	0,00	0,00	0,00	0,00	0,00
07	Kostenerstattungen und Kostenumlagen	0,00	0,00	0,00	0,00	0,00	0,00
08	Zinsen und ähnliche Finanzerträge	0,00	0,00	0,00	0,00	0,00	0,00
09	aktivierte Eigenleistungen	0,00	0,00	0,00	0,00	0,00	0,00
10	Bestandsveränderungen	0,00	0,00	0,00	0,00	0,00	0,00
11	sonstige ordentliche Erträge	0,00	0,00	0,00	0,00	0,00	0,00
12	= Summe ordentliche Erträge	0,00	0,00	0,00	0,00	0,00	0,00
	Ordentliche Aufwendungen						
13	Aufwendungen für aktives Personal	0,00	0,00	0,00	0,00	0,00	0,00
14	Aufwendungen für Versorgung	0,00	0,00	0,00	0,00	0,00	0,00
15	Aufwendungen für Sach- und Dienstleistungen	0,00	200,00	200,00	200,00	200,00	200,00
16	Abschreibungen	0,00	0,00	0,00	0,00	0,00	0,00
17	Zinsen und ähnliche Aufwendungen	0,00	0,00	0,00	0,00	0,00	0,00
18	Transferaufwendungen	0,00	200,00	2.200,00	2.200,00	2.200,00	2.200,00
19	sonstige ordentliche Aufwendungen	0,00	0,00	0,00	0,00	0,00	0,00
20	= Summe ordentliche Aufwendungen	0,00	400,00	2.400,00	2.400,00	2.400,00	2.400,00
21	ordentliches Ergebnis (ordentliche Erträge abzüglich ordentliche Aufwendungen)	0,00	400,00	2.400,00	2.400,00	2.400,00	2.400,00
22	außerordentliche Erträge	0,00	0,00	0,00	0,00	0,00	0,00
23	außerordentliche Aufwendungen	0,00	0,00	0,00	0,00	0,00	0,00
24	außerordentliches Ergebnis (außerord. Erträge abzüglich außerord. Aufwendungen)	0,00	0,00	0,00	0,00	0,00	0,00
25	Jahresergebnis (Saldo aus dem ordentlichen und dem außerordentlichen Ergebnis)	0,00	400,00	2.400,00	2.400,00	2.400,00	2.400,00
26	Erträge aus internen Leistungsbeziehungen	0,00	0,00	0,00	0,00	0,00	0,00
27	Aufwendungen aus internen Leistungsbeziehungen	0,00	0,00	0,00	0,00	0,00	0,00
28	Saldo aus internen Leistungsbeziehungen	0,00	0,00	0,00	0,00	0,00	0,00
29	Ergebnis unt. Berücks. d. int. Leistungsbeziehungen	0,00	400,00	2.400,00	2.400,00	2.400,00	2.400,00

Stadt Brake (Unterweser) 1. Nachtrag 2021

Teilfinanzhaushalt Sonstige soziale Angelegenheiten - örtlicher Träger							
Stadt Brake (Unterweser)							
Nr.	Bezeichnung	Ergebnis 2019	Ansatz 2020	Ansatz 2021	Plan 2022	Plan 2023	Plan 2024
	Einzahlungen aus laufender Verwaltungstätigkeit	0,00	0,00	0,00	0,00	0,00	0,00
01	Steuern und ähnliche Abgaben	0,00	0,00	0,00	0,00	0,00	0,00
02	Zuwendungen und allgemeine Umlagen (außer für Investitionstätigkeit)	0,00	0,00	0,00	0,00	0,00	0,00
03	sonstige Transfereinzahlungen	0,00	0,00	0,00	0,00	0,00	0,00
04	öffentlich-rechtliche Entgelte (außer Beitr. u. ähnl. Entg. für Inv.-tätigkeit)	0,00	0,00	0,00	0,00	0,00	0,00
05	privatrechtliche Entgelte (außer für Investitionstätigkeit)	0,00	0,00	0,00	0,00	0,00	0,00
06	Kostenerstattungen und Kostenumlagen (außer für Investitionstätigkeit)	0,00	0,00	0,00	0,00	0,00	0,00
07	Zinsen und ähnliche Einzahlungen	0,00	0,00	0,00	0,00	0,00	0,00
08	Einz. a. d. Veräußerung geringwert. VermGG	0,00	0,00	0,00	0,00	0,00	0,00
09	sonstige haushaltswirksame Einzahlungen	0,00	0,00	0,00	0,00	0,00	0,00
10	= Summe d. Einz. aus lfd. Verwaltungstätigkeit Auszahlungen aus laufender Verwaltungstätigkeit	0,00	0,00	0,00	0,00	0,00	0,00
11	Auszahlungen für aktives Personal	0,00	0,00	0,00	0,00	0,00	0,00
12	Auszahlungen für Versorgung	0,00	0,00	0,00	0,00	0,00	0,00
13	Auszahlungen für Sach- und Dienstleistungen	0,00	-200,00	-200,00	-200,00	-200,00	-200,00
14	Zinsen und ähnliche Auszahlungen	0,00	0,00	0,00	0,00	0,00	0,00
15	Transferauszahlungen (außer für Investitionstätigkeit)	0,00	-200,00	-2.200,00	-2.200,00	-2.200,00	-2.200,00
16	sonstige haushaltswirksame Auszahlungen	0,00	0,00	0,00	0,00	0,00	0,00
17	= Summe d. Ausz. aus lfd. Verwaltungstätigkeit	0,00	-400,00	-2.400,00	-2.400,00	-2.400,00	-2.400,00
18	Saldo aus lfd. Verwaltungstätigkeit (S. Einz. abz. S. Ausz. aus lfd. Verw.tät.) Einzahlungen für Investitionstätigkeit	0,00	-400,00	-2.400,00	-2.400,00	-2.400,00	-2.400,00
19	Zuwendungen für Investitionstätigkeit	0,00	0,00	0,00	0,00	0,00	0,00
20	Beiträge u.ä. Entgelte für Investitionstätigk.	0,00	0,00	0,00	0,00	0,00	0,00
21	Veräußerung von Sachvermögen	0,00	0,00	0,00	0,00	0,00	0,00
22	Veräußerung von Finanzvermögensanlagen	0,00	0,00	0,00	0,00	0,00	0,00
23	sonstige Investitionstätigkeit	0,00	0,00	0,00	0,00	0,00	0,00
24	= Summe d. Einz. für Investitionstätigkeit Auszahlungen für Investitionstätigkeit	0,00	0,00	0,00	0,00	0,00	0,00
25	Erwerb von Grundstücken und Gebäuden	0,00	0,00	0,00	0,00	0,00	0,00
26	Baumaßnahmen	0,00	0,00	0,00	0,00	0,00	0,00
27	Erwerb von beweglichem Sachvermögen	0,00	0,00	0,00	0,00	0,00	0,00
28	Erwerb von Finanzvermögensanlagen	0,00	0,00	0,00	0,00	0,00	0,00
29	Aktivierbare Zuwendungen	0,00	0,00	0,00	0,00	0,00	0,00
30	sonstige Investitionstätigkeit	0,00	0,00	0,00	0,00	0,00	0,00
31	= Summe d. Ausz. für Investitionstätigkeit	0,00	0,00	0,00	0,00	0,00	0,00
32	Saldo aus Investitionstätigkeit (S. Einz. abz. S. Ausz. aus lfd. Inv.-tät.)	0,00	0,00	0,00	0,00	0,00	0,00
33	Finanzmittel-Überschuss/-Fehlbetrag (Summe 18 und 32) Ein-, Auszahlungen aus Finanzierungstätigkeit	0,00	-400,00	-2.400,00	-2.400,00	-2.400,00	-2.400,00
34	Einz.; Aufn. v. Kred. u. inneren Darl.	0,00	0,00	0,00	0,00	0,00	0,00
35	Ausz.; Tilg. v. Kred. u. Rückz. v. inn. Darl.	0,00	0,00	0,00	0,00	0,00	0,00
36	Saldo aus Finanzierungstätigkeit	0,00	0,00	0,00	0,00	0,00	0,00
37	Finanzmittelveränderung (Summe 33 und 36)	0,00	-400,00	-2.400,00	-2.400,00	-2.400,00	-2.400,00

Stadt Brake (Unterweser) 1. Nachtrag 2021

Teilergebnishaushalt Marktwesen							
Stadt Brake (Unterweser)							
Nr.	Bezeichnung	Ergebnis 2019	Ansatz 2020	Ansatz 2021	Plan 2022	Plan 2023	Plan 2024
	Ordentliche Erträge						
01	Steuern und ähnliche Abgaben	0,00	0,00	0,00	0,00	0,00	0,00
02	Zuwendungen und allgemeine Umlagen (außer für Investitionstätigkeit)	0,00	0,00	0,00	0,00	0,00	0,00
03	Auflösungserträge aus Sonderposten	0,00	0,00	0,00	0,00	0,00	0,00
04	sonstige Transfererträge	0,00	0,00	0,00	0,00	0,00	0,00
05	öffentlich-rechtliche Entgelte (außer Beitr. u. ähnl. Entg. für Inv.-tätigkeit)	0,00	0,00	0,00	0,00	0,00	0,00
06	privatrechtliche Entgelte	0,00	-8.000,00	-8.000,00	-8.000,00	-8.000,00	-8.000,00
07	Kostenerstattungen und Kostenumlagen	0,00	0,00	0,00	0,00	0,00	0,00
08	Zinsen und ähnliche Finanzerträge	0,00	0,00	0,00	0,00	0,00	0,00
09	aktivierte Eigenleistungen	0,00	0,00	0,00	0,00	0,00	0,00
10	Bestandsveränderungen	0,00	0,00	0,00	0,00	0,00	0,00
11	sonstige ordentliche Erträge	0,00	0,00	0,00	0,00	0,00	0,00
12	= Summe ordentliche Erträge	0,00	-8.000,00	-8.000,00	-8.000,00	-8.000,00	-8.000,00
	Ordentliche Aufwendungen						
13	Aufwendungen für aktives Personal	0,00	7.600,00	7.300,00	7.300,00	7.400,00	7.500,00
14	Aufwendungen für Versorgung	0,00	0,00	0,00	0,00	0,00	0,00
15	Aufwendungen für Sach- und Dienstleistungen	0,00	5.500,00	5.500,00	5.500,00	5.500,00	5.500,00
16	Abschreibungen	0,00	0,00	0,00	0,00	0,00	0,00
17	Zinsen und ähnliche Aufwendungen	0,00	0,00	0,00	0,00	0,00	0,00
18	Transferaufwendungen	0,00	0,00	0,00	0,00	0,00	0,00
19	sonstige ordentliche Aufwendungen	0,00	300,00	300,00	300,00	300,00	300,00
20	= Summe ordentliche Aufwendungen	0,00	13.400,00	13.100,00	13.100,00	13.200,00	13.300,00
21	ordentliches Ergebnis (ordentliche Erträge abzüglich ordentliche Aufwendungen)	0,00	5.400,00	5.100,00	5.100,00	5.200,00	5.300,00
22	außerordentliche Erträge	0,00	0,00	0,00	0,00	0,00	0,00
23	außerordentliche Aufwendungen	0,00	0,00	0,00	0,00	0,00	0,00
24	außerordentliches Ergebnis (außerord. Erträge abzüglich außerord. Aufwendungen)	0,00	0,00	0,00	0,00	0,00	0,00
25	Jahresergebnis (Saldo aus dem ordentlichen und dem außerordentlichen Ergebnis)	0,00	5.400,00	5.100,00	5.100,00	5.200,00	5.300,00
26	Erträge aus internen Leistungsbeziehungen	0,00	0,00	0,00	0,00	0,00	0,00
27	Aufwendungen aus internen Leistungsbeziehungen	0,00	0,00	0,00	0,00	0,00	0,00
28	Saldo aus internen Leistungsbeziehungen	0,00	0,00	0,00	0,00	0,00	0,00
29	Ergebnis unt. Berücks. d. int. Leistungsbeziehungen	0,00	5.400,00	5.100,00	5.100,00	5.200,00	5.300,00

Stadt Brake (Unterweser) 1. Nachtrag 2021

Teilfinanzhaushalt Marktwesen							
Stadt Brake (Unterweser)							
Nr.	Bezeichnung	Ergebnis 2019	Ansatz 2020	Ansatz 2021	Plan 2022	Plan 2023	Plan 2024
	Einzahlungen aus laufender Verwaltungstätigkeit	0,00	0,00	0,00	0,00	0,00	0,00
01	Steuern und ähnliche Abgaben	0,00	0,00	0,00	0,00	0,00	0,00
02	Zuwendungen und allgemeine Umlagen (außer für Investitionstätigkeit)	0,00	0,00	0,00	0,00	0,00	0,00
03	sonstige Transfereinzahlungen	0,00	0,00	0,00	0,00	0,00	0,00
04	öffentlich-rechtliche Entgelte (außer Beitr. u. ähnl. Entg. für Inv.-tätigkeit)	0,00	0,00	0,00	0,00	0,00	0,00
05	privatrechtliche Entgelte (außer für Investitionstätigkeit)	0,00	8.000,00	8.000,00	8.000,00	8.000,00	8.000,00
06	Kostenerstattungen und Kostenumlagen (außer für Investitionstätigkeit)	0,00	0,00	0,00	0,00	0,00	0,00
07	Zinsen und ähnliche Einzahlungen	0,00	0,00	0,00	0,00	0,00	0,00
08	Einz. a. d. Veräußerung geringwert. VermGG	0,00	0,00	0,00	0,00	0,00	0,00
09	sonstige haushaltswirksame Einzahlungen	0,00	0,00	0,00	0,00	0,00	0,00
10	= Summe d. Einz. aus lfd. Verwaltungstätigkeit Auszahlungen aus laufender Verwaltungstätigkeit	0,00	8.000,00	8.000,00	8.000,00	8.000,00	8.000,00
11	Auszahlungen für aktives Personal	0,00	-7.600,00	-7.300,00	-7.300,00	-7.400,00	-7.500,00
12	Auszahlungen für Versorgung	0,00	0,00	0,00	0,00	0,00	0,00
13	Auszahlungen für Sach- und Dienstleistungen	0,00	-5.500,00	-5.500,00	-5.500,00	-5.500,00	-5.500,00
14	Zinsen und ähnliche Auszahlungen	0,00	0,00	0,00	0,00	0,00	0,00
15	Transferauszahlungen (außer für Investitionstätigkeit)	0,00	0,00	0,00	0,00	0,00	0,00
16	sonstige haushaltswirksame Auszahlungen	0,00	-300,00	-300,00	-300,00	-300,00	-300,00
17	= Summe d. Ausz. aus lfd. Verwaltungstätigkeit	0,00	-13.400,00	-13.100,00	-13.100,00	-13.200,00	-13.300,00
18	Saldo aus lfd. Verwaltungstätigkeit (S. Einz. abz. S. Ausz. aus lfd. Verw.tät.) Einzahlungen für Investitionstätigkeit	0,00	-5.400,00	-5.100,00	-5.100,00	-5.200,00	-5.300,00
19	Zuwendungen für Investitionstätigkeit	0,00	0,00	0,00	0,00	0,00	0,00
20	Beiträge u.ä. Entgelte für Investitionstätigk.	0,00	0,00	0,00	0,00	0,00	0,00
21	Veräußerung von Sachvermögen	0,00	0,00	0,00	0,00	0,00	0,00
22	Veräußerung von Finanzvermögensanlagen	0,00	0,00	0,00	0,00	0,00	0,00
23	sonstige Investitionstätigkeit	0,00	0,00	0,00	0,00	0,00	0,00
24	= Summe d. Einz. für Investitionstätigkeit Auszahlungen für Investitionstätigkeit	0,00	0,00	0,00	0,00	0,00	0,00
25	Erwerb von Grundstücken und Gebäuden	0,00	0,00	0,00	0,00	0,00	0,00
26	Baumaßnahmen	0,00	0,00	0,00	0,00	0,00	0,00
27	Erwerb von beweglichem Sachvermögen	0,00	0,00	0,00	0,00	0,00	0,00
28	Erwerb von Finanzvermögensanlagen	0,00	0,00	0,00	0,00	0,00	0,00
29	Aktivierbare Zuwendungen	0,00	0,00	0,00	0,00	0,00	0,00
30	sonstige Investitionstätigkeit	0,00	0,00	0,00	0,00	0,00	0,00
31	= Summe d. Ausz. für Investitionstätigkeit	0,00	0,00	0,00	0,00	0,00	0,00
32	Saldo aus Investitionstätigkeit (S. Einz. abz. S. Ausz. aus lfd. Inv.-tät.)	0,00	0,00	0,00	0,00	0,00	0,00
33	Finanzmittel-Überschuss/-Fehlbetrag (Summe 18 und 32) Ein-, Auszahlungen aus Finanzierungstätigkeit	0,00	-5.400,00	-5.100,00	-5.100,00	-5.200,00	-5.300,00
34	Einz.; Aufn. v. Kred. u. inneren Darl.	0,00	0,00	0,00	0,00	0,00	0,00
35	Ausz.; Tilg. v. Kred. u. Rückz. v. inn. Darl.	0,00	0,00	0,00	0,00	0,00	0,00
36	Saldo aus Finanzierungstätigkeit	0,00	0,00	0,00	0,00	0,00	0,00
37	Finanzmittelveränderung (Summe 33 und 36)	0,00	-5.400,00	-5.100,00	-5.100,00	-5.200,00	-5.300,00

Stadt Brake (Unterweser) 1. Nachtrag 2021

Teilergebnishaushalt Fachbereich 60

Stadt Brake (Unterweser)

Nr.	Bezeichnung	Ergebnis 2019	Ansatz 2020	Ansatz 2021	Plan 2022	Plan 2023	Plan 2024
	Ordentliche Erträge						
01	Steuern und ähnliche Abgaben	0,00	0,00	0,00	0,00	0,00	0,00
02	Zuwendungen und allgemeine Umlagen (außer für Investitionstätigkeit)	0,00	0,00	-25.000,00	-25.000,00	-25.000,00	-25.000,00
03	Auflösungserträge aus Sonderposten	0,00	-622.300,00	-565.600,00	-557.200,00	-547.200,00	-527.400,00
04	sonstige Transfererträge	0,00	0,00	0,00	0,00	0,00	0,00
05	öffentlich-rechtliche Entgelte (außer Beitr. u. ähnl. Entg. für Inv.-tätigkeit)	-492,33	-56.300,00	-55.200,00	-55.200,00	-55.200,00	-54.000,00
06	privatrechtliche Entgelte	-4.203,89	-17.800,00	-22.800,00	-22.800,00	-22.800,00	-5.000,00
07	Kostenerstattungen und Kostenumlagen	-749,69	-64.400,00	-64.400,00	-64.400,00	-64.400,00	-64.200,00
08	Zinsen und ähnliche Finanzerträge	0,00	0,00	0,00	0,00	0,00	0,00
09	aktivierte Eigenleistungen	0,00	0,00	0,00	0,00	0,00	0,00
10	Bestandsveränderungen	0,00	0,00	0,00	0,00	0,00	0,00
11	sonstige ordentliche Erträge	0,00	-200,00	-200,00	-200,00	-200,00	0,00
12	= Summe ordentliche Erträge	-5.445,91	-761.000,00	-733.200,00	-724.800,00	-714.800,00	-675.600,00
	Ordentliche Aufwendungen						
13	Aufwendungen für aktives Personal	0,00	1.337.300,00	1.346.800,00	1.371.000,00	1.400.500,00	1.428.800,00
14	Aufwendungen für Versorgung	0,00	0,00	0,00	0,00	0,00	0,00
15	Aufwendungen für Sach- und Dienstleistungen	0,00	1.195.900,00	1.102.200,00	1.086.200,00	1.036.200,00	1.000.200,00
16	Abschreibungen	0,00	1.055.100,00	797.600,00	811.500,00	791.200,00	789.800,00
17	Zinsen und ähnliche Aufwendungen	0,00	0,00	0,00	0,00	0,00	0,00
18	Transferaufwendungen	0,00	54.000,00	78.400,00	78.400,00	78.400,00	78.400,00
19	sonstige ordentliche Aufwendungen	0,00	111.500,00	107.600,00	107.600,00	107.600,00	107.600,00
20	= Summe ordentliche Aufwendungen	0,00	3.753.800,00	3.432.600,00	3.454.700,00	3.413.900,00	3.404.800,00
21	ordentliches Ergebnis (ordentliche Erträge abzüglich ordentliche Aufwendungen)	-5.445,91	2.992.800,00	2.699.400,00	2.729.900,00	2.699.100,00	2.729.200,00
22	außerordentliche Erträge	0,00	0,00	0,00	0,00	0,00	0,00
23	außerordentliche Aufwendungen	0,00	0,00	0,00	0,00	0,00	0,00
24	außerordentliches Ergebnis (außerord. Erträge abzüglich außerord. Aufwendungen)	0,00	0,00	0,00	0,00	0,00	0,00
25	Jahresergebnis (Saldo aus dem ordentlichen und dem außerordentlichen Ergebnis)	-5.445,91	2.992.800,00	2.699.400,00	2.729.900,00	2.699.100,00	2.729.200,00
26	Erträge aus internen Leistungsbeziehungen	0,00	0,00	0,00	0,00	0,00	0,00
27	Aufwendungen aus internen Leistungsbeziehungen	0,00	0,00	0,00	0,00	0,00	0,00
28	Saldo aus internen Leistungsbeziehungen	0,00	0,00	0,00	0,00	0,00	0,00
29	Ergebnis unt. Berücks. d. int. Leistungsbeziehungen	-5.445,91	2.992.800,00	2.699.400,00	2.729.900,00	2.699.100,00	2.729.200,00

Stadt Brake (Unterweser) 1. Nachtrag 2021

Teilfinanzhaushalt Fachbereich 60							
Stadt Brake (Unterweser)							
Nr.	Bezeichnung	Ergebnis 2019	Ansatz 2020	Ansatz 2021	Plan 2022	Plan 2023	Plan 2024
	Einzahlungen aus laufender Verwaltungstätigkeit	0,00	0,00	0,00	0,00	0,00	0,00
01	Steuern und ähnliche Abgaben	0,00	0,00	0,00	0,00	0,00	0,00
02	Zuwendungen und allgemeine Umlagen (außer für Investitionstätigkeit)	0,00	0,00	25.000,00	25.000,00	25.000,00	25.000,00
03	sonstige Transfereinzahlungen	0,00	0,00	0,00	0,00	0,00	0,00
04	öffentlich-rechtliche Entgelte (außer Beitr. u. ähnl. Entg. für Inv.-tätigkeit)	0,00	56.300,00	55.200,00	55.200,00	55.200,00	54.000,00
05	privatrechtliche Entgelte (außer für Investitionstätigkeit)	0,00	17.800,00	22.800,00	22.800,00	22.800,00	5.000,00
06	Kostenerstattungen und Kostenumlagen (außer für Investitionstätigkeit)	0,00	64.400,00	64.400,00	64.400,00	64.400,00	64.200,00
07	Zinsen und ähnliche Einzahlungen	0,00	0,00	0,00	0,00	0,00	0,00
08	Einz. a. d. Veräußerung geringwert. VermGG	0,00	0,00	0,00	0,00	0,00	0,00
09	sonstige haushaltswirksame Einzahlungen	0,00	200,00	200,00	200,00	200,00	0,00
10	= Summe d. Einz. aus lfd. Verwaltungstätigkeit Auszahlungen aus laufender Verwaltungstätigkeit	0,00	138.700,00	167.600,00	167.600,00	167.600,00	148.200,00
11	Auszahlungen für aktives Personal	0,00	-1.337.300,00	-1.346.800,00	-1.371.000,00	-1.400.500,00	-1.428.800,00
12	Auszahlungen für Versorgung	0,00	0,00	0,00	0,00	0,00	0,00
13	Auszahlungen für Sach- und Dienstleistungen	0,00	-1.195.900,00	-1.102.200,00	-1.086.200,00	-1.036.200,00	-1.000.200,00
14	Zinsen und ähnliche Auszahlungen	0,00	0,00	0,00	0,00	0,00	0,00
15	Transferauszahlungen (außer für Investitionstätigkeit)	0,00	-54.000,00	-78.400,00	-78.400,00	-78.400,00	-78.400,00
16	sonstige haushaltswirksame Auszahlungen	0,00	-111.500,00	-107.600,00	-107.600,00	-107.600,00	-107.600,00
17	= Summe d. Ausz. aus lfd. Verwaltungstätigkeit	0,00	-2.698.700,00	-2.635.000,00	-2.643.200,00	-2.622.700,00	-2.615.000,00
18	Saldo aus lfd. Verwaltungstätigkeit (S. Einz. abz. S. Ausz. aus lfd. Verw.tät.) Einzahlungen für Investitionstätigkeit	0,00	-2.560.000,00	-2.467.400,00	-2.475.600,00	-2.455.100,00	-2.466.800,00
19	Zuwendungen für Investitionstätigkeit	0,00	1.464.200,00	117.800,00	35.200,00	0,00	0,00
20	Beiträge u.ä. Entgelte für Investitionstätigk.	0,00	711.500,00	16.000,00	0,00	0,00	0,00
21	Veräußerung von Sachvermögen	0,00	71.300,00	445.900,00	385.000,00	1.828.600,00	0,00
22	Veräußerung von Finanzvermögensanlagen	0,00	0,00	0,00	0,00	0,00	0,00
23	sonstige Investitionstätigkeit	0,00	0,00	0,00	0,00	0,00	0,00
24	= Summe d. Einz. für Investitionstätigkeit Auszahlungen für Investitionstätigkeit	0,00	2.247.000,00	579.700,00	420.200,00	1.828.600,00	0,00
25	Erwerb von Grundstücken und Gebäuden	0,00	-82.000,00	-40.000,00	0,00	0,00	0,00
26	Baumaßnahmen	0,00	-470.000,00	-3.338.900,00	0,00	0,00	0,00
27	Erwerb von beweglichem Sachvermögen	0,00	-233.500,00	-64.500,00	-109.500,00	-39.500,00	-4.500,00
28	Erwerb von Finanzvermögensanlagen	0,00	0,00	0,00	0,00	0,00	0,00
29	Aktivierbare Zuwendungen	0,00	-70.000,00	-136.300,00	0,00	0,00	0,00
30	sonstige Investitionstätigkeit	0,00	0,00	0,00	0,00	0,00	0,00
31	= Summe d. Ausz. für Investitionstätigkeit	0,00	-855.500,00	-3.579.700,00	-109.500,00	-39.500,00	-4.500,00
32	Saldo aus Investitionstätigkeit (S. Einz. abz. S. Ausz. aus lfd. Inv.-tät.)	0,00	1.391.500,00	-3.000.000,00	310.700,00	1.789.100,00	-4.500,00
33	Finanzmittel-Überschuss/-Fehlbetrag (Summe 18 und 32) Ein-, Auszahlungen aus Finanzierungstätigkeit	0,00	-1.168.500,00	-5.467.400,00	-2.164.900,00	-666.000,00	-2.471.300,00
34	Einz.; Aufn. v. Kred. u. inneren Darl.	0,00	0,00	0,00	0,00	0,00	0,00
35	Ausz.; Tilg. v. Kred. u. Rückz. v. inn. Darl.	0,00	0,00	0,00	0,00	0,00	0,00
36	Saldo aus Finanzierungstätigkeit	0,00	0,00	0,00	0,00	0,00	0,00
37	Finanzmittelveränderung (Summe 33 und 36)	0,00	-1.168.500,00	-5.467.400,00	-2.164.900,00	-666.000,00	-2.471.300,00

Stadt Brake (Unterweser) 1. Nachtrag 2021

Investitionen Fachbereich 60

Stadt Brake (Unterweser)

Tellhaushalt 60 Fachbereich 60

Nr. Bezeichnung	Ansatz 2020	Ansatz 2021	Verpflichtungs- Ermächtigungen	Finanzplan 2022	Finanzplan 2023	Finanzplan 2024
51100-13-1 Stadttumbau-West Ringquartier	70.000,00	18.500,00		-35.200,00		
51100-20-1 Entwicklung Ladestraße		2.248.000,00		-385.000,00	-1.828.600,00	
51102-17-1 Baugebiet Wiesenstraße	-71.300,00	200.000,00				
54101-12-5 Straßenbaumaßnahme Weserstraße	-934.500,00	360.000,00				
54101-12-8 Beseitigung Bahnübergang Berliner Straße	-678.200,00					
54101-17-1 Erschließung Gewerbegebiet Hammelwarden	59.000,00					
54101-19-1 Umbau Kirchenstraße	-120.000,00					
54101-21-1 Straßenbaumaßnahme Buschweg		85.000,00				
54501 Straßenreinigung investive Beschaffungen				20.000,00		
54501-20-1 Beschaffung Fahrzeug Straßenreinigung	135.000,00					
54502 Straßenbeleuchtung investive Maßnahmen	48.000,00	24.000,00				
54700-13-1 Umbau barrierefreie Haltestellen	2.000,00					
55101 Grünpflege investive Beschaffungen	94.500,00	57.500,00		87.500,00	2.500,00	2.500,00
57301 Bauhof investive Beschaffungen	4.000,00	7.000,00		2.000,00	37.000,00	2.000,00

Stadt Brake (Unterweser) 1. Nachtrag 2021

Produktbeschreibung Produkt 5110 Räumliche Planungs- und Entwicklungsmaßnahmen		
Stadt Brake (Unterweser)		
Produktbereich	51	Räumliche Planung und Entwicklung
Produktgruppe	511	Räumliche Planungs- und Entwicklungsmaßnahmen
Produkt	5110	Räumliche Planungs- und Entwicklungsmaßnahmen
Kurzbeschreibung	Überplanung des Stadtgebietes	
Verantwortliche Person(en)	Rainer Hinrichs	
Auftragsgrundlagen	Baugesetzbuch, Baunutzungsverordnung, Beschlüsse der Ratsgremien, Fördermaßnahmen	
Erläuterungen	Zu diesem Produkt gehören folgende Leistungen: 1. Flächennutzungsplan 2. Bebauungspläne 3. Städtebauliche Verträge 4. Fachliche Stellungnahmen bei Beteiligungen der Stadt an Planverfahren Dritter	
Ziele	Sicherstellung einer geordneten städtebaulichen Entwicklung unter Abwägung der öffentlichen und privaten Belange, Schaffung von verbindlichem Planungsrecht	
Zielgruppen	Bauherren, Einwohnerinnen und Einwohner, Grundstückseigentümer	

Stadt Brake (Unterweser) 1. Nachtrag 2021

Teilergebnishaushalt Räumliche Planungs- und Entwicklungsmaßnahmen

Stadt Brake (Unterweser)

Nr.	Bezeichnung	Ergebnis 2019	Ansatz 2020	Ansatz 2021	Plan 2022	Plan 2023	Plan 2024
	Ordentliche Erträge						
01	Steuern und ähnliche Abgaben	0,00	0,00	0,00	0,00	0,00	0,00
02	Zuwendungen und allgemeine Umlagen (außer für Investitionstätigkeit)	0,00	0,00	0,00	0,00	0,00	0,00
03	Auflösungserträge aus Sonderposten	0,00	-36.300,00	-38.200,00	-40.800,00	-41.400,00	-39.600,00
04	sonstige Transfererträge	0,00	0,00	0,00	0,00	0,00	0,00
05	öffentlich-rechtliche Entgelte (außer Beitr. u. ähnl. Entg. für Inv.-tätigkeit)	0,00	0,00	0,00	0,00	0,00	0,00
06	privatrechtliche Entgelte	0,00	0,00	0,00	0,00	0,00	0,00
07	Kostenerstattungen und Kostenumlagen	0,00	0,00	0,00	0,00	0,00	0,00
08	Zinsen und ähnliche Finanzerträge	0,00	0,00	0,00	0,00	0,00	0,00
09	aktivierte Eigenleistungen	0,00	0,00	0,00	0,00	0,00	0,00
10	Bestandsveränderungen	0,00	0,00	0,00	0,00	0,00	0,00
11	sonstige ordentliche Erträge	0,00	0,00	0,00	0,00	0,00	0,00
12	= Summe ordentliche Erträge	0,00	-36.300,00	-38.200,00	-40.800,00	-41.400,00	-39.600,00
	Ordentliche Aufwendungen						
13	Aufwendungen für aktives Personal	0,00	70.800,00	61.900,00	63.100,00	64.200,00	65.600,00
14	Aufwendungen für Versorgung	0,00	0,00	0,00	0,00	0,00	0,00
15	Aufwendungen für Sach- und Dienstleistungen	0,00	182.600,00	180.100,00	180.100,00	131.100,00	111.000,00
16	Abschreibungen	0,00	5.900,00	12.200,00	18.500,00	18.500,00	18.500,00
17	Zinsen und ähnliche Aufwendungen	0,00	0,00	0,00	0,00	0,00	0,00
18	Transferaufwendungen	0,00	0,00	0,00	0,00	0,00	0,00
19	sonstige ordentliche Aufwendungen	0,00	0,00	0,00	0,00	0,00	0,00
20	= Summe ordentliche Aufwendungen	0,00	259.300,00	254.200,00	261.700,00	213.800,00	195.100,00
21	ordentliches Ergebnis (ordentliche Erträge abzüglich ordentliche Aufwendungen)	0,00	223.000,00	216.000,00	220.900,00	172.400,00	155.500,00
22	außerordentliche Erträge	0,00	0,00	0,00	0,00	0,00	0,00
23	außerordentliche Aufwendungen	0,00	0,00	0,00	0,00	0,00	0,00
24	außerordentliches Ergebnis (außerord. Erträge abzüglich außerord. Aufwendungen)	0,00	0,00	0,00	0,00	0,00	0,00
25	Jahresergebnis (Saldo aus dem ordentlichen und dem außerordentlichen Ergebnis)	0,00	223.000,00	216.000,00	220.900,00	172.400,00	155.500,00
26	Erträge aus internen Leistungsbeziehungen	0,00	0,00	0,00	0,00	0,00	0,00
27	Aufwendungen aus internen Leistungsbeziehungen	0,00	0,00	0,00	0,00	0,00	0,00
28	Saldo aus internen Leistungsbeziehungen	0,00	0,00	0,00	0,00	0,00	0,00
29	Ergebnis unt. Berücks. d. int. Leistungsbeziehungen	0,00	223.000,00	216.000,00	220.900,00	172.400,00	155.500,00

Stadt Brake (Unterweser) 1. Nachtrag 2021

Teilfinanzhaushalt Räumliche Planungs- und Entwicklungsmaßnahmen							
Stadt Brake (Unterweser)							
Nr.	Bezeichnung	Ergebnis 2019	Ansatz 2020	Ansatz 2021	Plan 2022	Plan 2023	Plan 2024
	Einzahlungen aus laufender Verwaltungstätigkeit	0,00	0,00	0,00	0,00	0,00	0,00
01	Steuern und ähnliche Abgaben	0,00	0,00	0,00	0,00	0,00	0,00
02	Zuwendungen und allgemeine Umlagen (außer für Investitionstätigkeit)	0,00	0,00	0,00	0,00	0,00	0,00
03	sonstige Transfereinzahlungen	0,00	0,00	0,00	0,00	0,00	0,00
04	öffentlich-rechtliche Entgelte (außer Beitr. u. ähnl. Entg. für Inv.-tätigkeit)	0,00	0,00	0,00	0,00	0,00	0,00
05	privatrechtliche Entgelte (außer für Investitionstätigkeit)	0,00	0,00	0,00	0,00	0,00	0,00
06	Kostenerstattungen und Kostenumlagen (außer für Investitionstätigkeit)	0,00	0,00	0,00	0,00	0,00	0,00
07	Zinsen und ähnliche Einzahlungen	0,00	0,00	0,00	0,00	0,00	0,00
08	Einz. a. d. Veräußerung geringwert. VermGG	0,00	0,00	0,00	0,00	0,00	0,00
09	sonstige haushaltswirksame Einzahlungen	0,00	0,00	0,00	0,00	0,00	0,00
10	= Summe d. Einz. aus lfd. Verwaltungstätigkeit Auszahlungen aus laufender Verwaltungstätigkeit	0,00	0,00	0,00	0,00	0,00	0,00
11	Auszahlungen für aktives Personal	0,00	-70.800,00	-61.900,00	-63.100,00	-64.200,00	-65.600,00
12	Auszahlungen für Versorgung	0,00	0,00	0,00	0,00	0,00	0,00
13	Auszahlungen für Sach- und Dienstleistungen	0,00	-182.600,00	-180.100,00	-180.100,00	-131.100,00	-111.000,00
14	Zinsen und ähnliche Auszahlungen	0,00	0,00	0,00	0,00	0,00	0,00
15	Transferauszahlungen (außer für Investitionstätigkeit)	0,00	0,00	0,00	0,00	0,00	0,00
16	sonstige haushaltswirksame Auszahlungen	0,00	0,00	0,00	0,00	0,00	0,00
17	= Summe d. Ausz. aus lfd. Verwaltungstätigkeit	0,00	-253.400,00	-242.000,00	-243.200,00	-195.300,00	-176.600,00
18	Saldo aus lfd. Verwaltungstätigkeit (S. Einz. abz. S. Ausz. aus lfd. Verw.tät.) Einzahlungen für Investitionstätigkeit	0,00	-253.400,00	-242.000,00	-243.200,00	-195.300,00	-176.600,00
19	Zuwendungen für Investitionstätigkeit	0,00	0,00	117.800,00	35.200,00	0,00	0,00
20	Beiträge u.ä. Entgelte für Investitionstätigk.	0,00	0,00	0,00	0,00	0,00	0,00
21	Veräußerung von Sachvermögen	0,00	71.300,00	445.900,00	385.000,00	1.828.600,00	0,00
22	Veräußerung von Finanzvermögensanlagen	0,00	0,00	0,00	0,00	0,00	0,00
23	sonstige Investitionstätigkeit	0,00	0,00	0,00	0,00	0,00	0,00
24	= Summe d. Einz. für Investitionstätigkeit Auszahlungen für Investitionstätigkeit	0,00	71.300,00	563.700,00	420.200,00	1.828.600,00	0,00
25	Erwerb von Grundstücken und Gebäuden	0,00	0,00	0,00	0,00	0,00	0,00
26	Baumaßnahmen	0,00	0,00	-2.893.900,00	0,00	0,00	0,00
27	Erwerb von beweglichem Sachvermögen	0,00	0,00	0,00	0,00	0,00	0,00
28	Erwerb von Finanzvermögensanlagen	0,00	0,00	0,00	0,00	0,00	0,00
29	Aktivierbare Zuwendungen	0,00	-70.000,00	-136.300,00	0,00	0,00	0,00
30	sonstige Investitionstätigkeit	0,00	0,00	0,00	0,00	0,00	0,00
31	= Summe d. Ausz. für Investitionstätigkeit	0,00	-70.000,00	-3.030.200,00	0,00	0,00	0,00
32	Saldo aus Investitionstätigkeit (S. Einz. abz. S. Ausz. aus lfd. Inv.-tät.)	0,00	1.300,00	-2.466.500,00	420.200,00	1.828.600,00	0,00
33	Finanzmittel-Überschuss/-Fehlbetrag (Summe 18 und 32) Ein-, Auszahlungen aus Finanzierungstätigkeit	0,00	-252.100,00	-2.708.500,00	177.000,00	1.633.300,00	-176.600,00
34	Einz.; Aufn. v. Kred. u. inneren Darl.	0,00	0,00	0,00	0,00	0,00	0,00
35	Ausz.; Tilg. v. Kred. u. Rückz. v. inn. Darl.	0,00	0,00	0,00	0,00	0,00	0,00
36	Saldo aus Finanzierungstätigkeit	0,00	0,00	0,00	0,00	0,00	0,00
37	Finanzmittelveränderung (Summe 33 und 36)	0,00	-252.100,00	-2.708.500,00	177.000,00	1.633.300,00	-176.600,00

Stadt Brake (Unterweser) 1. Nachtrag 2021

Produktbeschreibung Produkt 5381 Bau, Unterh. u. Betr. von Kläranlagen, Abwasseranlagen, Bedürfnisanst. und dgl.		
Stadt Brake (Unterweser)		
Produktbereich	53	Ver- und Entsorgung
Produktgruppe	538	Abwasserbeseitigung
Produkt	5381	Bau, Unterh. u. Betr. von Kläranlagen, Abwasseranlagen, Bedürfnisanst. und dgl.
Kurzbeschreibung	Bereitstellung öffentlicher Toilettenanlagen	
Verantwortliche Person(en)	Rainer Hinrichs	
Auftragsgrundlagen	Beschlüsse der Ratsgremien, Verträge	
Erläuterungen	Zu diesem Produkt gehört folgende Leistung: Bau, Unterhaltung und Betrieb von Bedürfnisanstalten	
Ziele	Bereitstellung von sauberen und hygienischen öffentlichen Toilettenanlagen, Verminderung bzw. Beseitigung der Schädlichkeit des Abwassers durch die Einrichtung von Kleinkläranlagen, Berechnung der Abwasserabgabe	
Zielgruppen	Besucher/-innen der Stadt Brake, Eigentümer von Kleinkläranlagen, Kleineinleiter	

Stadt Brake (Unterweser) 1. Nachtrag 2021

Teilergebnishaushalt Bau, Unterh. u. Betr. von Kläranlagen, Abwasseranlagen, Bedürfnisanst. und dgl.

Stadt Brake (Unterweser)

Nr.	Bezeichnung	Ergebnis 2019	Ansatz 2020	Ansatz 2021	Plan 2022	Plan 2023	Plan 2024
	Ordentliche Erträge						
01	Steuern und ähnliche Abgaben	0,00	0,00	0,00	0,00	0,00	0,00
02	Zuwendungen und allgemeine Umlagen (außer für Investitionstätigkeit)	0,00	0,00	0,00	0,00	0,00	0,00
03	Auflösungserträge aus Sonderposten	0,00	0,00	0,00	0,00	0,00	0,00
04	sonstige Transfererträge	0,00	0,00	0,00	0,00	0,00	0,00
05	öffentlich-rechtliche Entgelte (außer Beitr. u. ähnl. Entg. für Inv.-tätigkeit)	-13,41	-200,00	-200,00	-200,00	-200,00	0,00
06	privatrechtliche Entgelte	0,00	0,00	0,00	0,00	0,00	0,00
07	Kostenerstattungen und Kostenumlagen	0,00	0,00	0,00	0,00	0,00	0,00
08	Zinsen und ähnliche Finanzerträge	0,00	0,00	0,00	0,00	0,00	0,00
09	aktivierte Eigenleistungen	0,00	0,00	0,00	0,00	0,00	0,00
10	Bestandsveränderungen	0,00	0,00	0,00	0,00	0,00	0,00
11	sonstige ordentliche Erträge	0,00	0,00	0,00	0,00	0,00	0,00
12	= Summe ordentliche Erträge	-13,41	-200,00	-200,00	-200,00	-200,00	0,00
	Ordentliche Aufwendungen						
13	Aufwendungen für aktives Personal	0,00	0,00	0,00	0,00	0,00	0,00
14	Aufwendungen für Versorgung	0,00	0,00	0,00	0,00	0,00	0,00
15	Aufwendungen für Sach- und Dienstleistungen	0,00	7.300,00	5.800,00	5.800,00	5.800,00	5.800,00
16	Abschreibungen	0,00	0,00	0,00	0,00	0,00	0,00
17	Zinsen und ähnliche Aufwendungen	0,00	0,00	0,00	0,00	0,00	0,00
18	Transferaufwendungen	0,00	0,00	0,00	0,00	0,00	0,00
19	sonstige ordentliche Aufwendungen	0,00	300,00	300,00	300,00	300,00	300,00
20	= Summe ordentliche Aufwendungen	0,00	7.600,00	6.100,00	6.100,00	6.100,00	6.100,00
21	ordentliches Ergebnis (ordentliche Erträge abzüglich ordentliche Aufwendungen)	-13,41	7.400,00	5.900,00	5.900,00	5.900,00	6.100,00
22	außerordentliche Erträge	0,00	0,00	0,00	0,00	0,00	0,00
23	außerordentliche Aufwendungen	0,00	0,00	0,00	0,00	0,00	0,00
24	außerordentliches Ergebnis (außerord. Erträge abzüglich außerord. Aufwendungen)	0,00	0,00	0,00	0,00	0,00	0,00
25	Jahresergebnis (Saldo aus dem ordentlichen und dem außerordentlichen Ergebnis)	-13,41	7.400,00	5.900,00	5.900,00	5.900,00	6.100,00
26	Erträge aus internen Leistungsbeziehungen	0,00	0,00	0,00	0,00	0,00	0,00
27	Aufwendungen aus internen Leistungsbeziehungen	0,00	0,00	0,00	0,00	0,00	0,00
28	Saldo aus internen Leistungsbeziehungen	0,00	0,00	0,00	0,00	0,00	0,00
29	Ergebnis unt. Berücks. d. int. Leistungsbeziehungen	-13,41	7.400,00	5.900,00	5.900,00	5.900,00	6.100,00

Stadt Brake (Unterweser) 1. Nachtrag 2021

Teilfinanzhaushalt Bau, Unterh. u. Betr. von Kläranlagen, Abwasseranlagen, Bedürfnisanst. und dgl.

Stadt Brake (Unterweser)

Nr.	Bezeichnung	Ergebnis 2019	Ansatz 2020	Ansatz 2021	Plan 2022	Plan 2023	Plan 2024
	Einzahlungen aus laufender Verwaltungstätigkeit	0,00	0,00	0,00	0,00	0,00	0,00
01	Steuern und ähnliche Abgaben	0,00	0,00	0,00	0,00	0,00	0,00
02	Zuwendungen und allgemeine Umlagen (außer für Investitionstätigkeit)	0,00	0,00	0,00	0,00	0,00	0,00
03	sonstige Transfereinzahlungen	0,00	0,00	0,00	0,00	0,00	0,00
04	öffentlich-rechtliche Entgelte (außer Beitr. u. ähnl. Entg. für Inv.-tätigkeit)	0,00	200,00	200,00	200,00	200,00	0,00
05	privatrechtliche Entgelte (außer für Investitionstätigkeit)	0,00	0,00	0,00	0,00	0,00	0,00
06	Kostenerstattungen und Kostenumlagen (außer für Investitionstätigkeit)	0,00	0,00	0,00	0,00	0,00	0,00
07	Zinsen und ähnliche Einzahlungen	0,00	0,00	0,00	0,00	0,00	0,00
08	Einz. a. d. Veräußerung geringwert. VermGG	0,00	0,00	0,00	0,00	0,00	0,00
09	sonstige haushaltswirksame Einzahlungen	0,00	0,00	0,00	0,00	0,00	0,00
10	= Summe d. Einz. aus lfd. Verwaltungstätigkeit Auszahlungen aus laufender Verwaltungstätigkeit	0,00	200,00	200,00	200,00	200,00	0,00
11	Auszahlungen für aktives Personal	0,00	0,00	0,00	0,00	0,00	0,00
12	Auszahlungen für Versorgung	0,00	0,00	0,00	0,00	0,00	0,00
13	Auszahlungen für Sach- und Dienstleistungen	0,00	-7.300,00	-5.800,00	-5.800,00	-5.800,00	-5.800,00
14	Zinsen und ähnliche Auszahlungen	0,00	0,00	0,00	0,00	0,00	0,00
15	Transferauszahlungen (außer für Investitionstätigkeit)	0,00	0,00	0,00	0,00	0,00	0,00
16	sonstige haushaltswirksame Auszahlungen	0,00	-300,00	-300,00	-300,00	-300,00	-300,00
17	= Summe d. Ausz. aus lfd. Verwaltungstätigkeit	0,00	-7.600,00	-6.100,00	-6.100,00	-6.100,00	-6.100,00
18	Saldo aus lfd. Verwaltungstätigkeit (S. Einz. abz. S. Ausz. aus lfd. Verw.tät.) Einzahlungen für Investitionstätigkeit	0,00	-7.400,00	-5.900,00	-5.900,00	-5.900,00	-6.100,00
19	Zuwendungen für Investitionstätigkeit	0,00	0,00	0,00	0,00	0,00	0,00
20	Beiträge u.ä. Entgelte für Investitionstätigk.	0,00	0,00	0,00	0,00	0,00	0,00
21	Veräußerung von Sachvermögen	0,00	0,00	0,00	0,00	0,00	0,00
22	Veräußerung von Finanzvermögensanlagen	0,00	0,00	0,00	0,00	0,00	0,00
23	sonstige Investitionstätigkeit	0,00	0,00	0,00	0,00	0,00	0,00
24	= Summe d. Einz. für Investitionstätigkeit Auszahlungen für Investitionstätigkeit	0,00	0,00	0,00	0,00	0,00	0,00
25	Erwerb von Grundstücken und Gebäuden	0,00	0,00	0,00	0,00	0,00	0,00
26	Baumaßnahmen	0,00	0,00	0,00	0,00	0,00	0,00
27	Erwerb von beweglichem Sachvermögen	0,00	0,00	0,00	0,00	0,00	0,00
28	Erwerb von Finanzvermögensanlagen	0,00	0,00	0,00	0,00	0,00	0,00
29	Aktivierbare Zuwendungen	0,00	0,00	0,00	0,00	0,00	0,00
30	sonstige Investitionstätigkeit	0,00	0,00	0,00	0,00	0,00	0,00
31	= Summe d. Ausz. für Investitionstätigkeit	0,00	0,00	0,00	0,00	0,00	0,00
32	Saldo aus Investitionstätigkeit (S. Einz. abz. S. Ausz. aus lfd. Inv.-tät.)	0,00	0,00	0,00	0,00	0,00	0,00
33	Finanzmittel-Überschuss/-Fehlbetrag (Summe 18 und 32) Ein-, Auszahlungen aus Finanzierungstätigkeit	0,00	-7.400,00	-5.900,00	-5.900,00	-5.900,00	-6.100,00
34	Einz.; Aufn. v. Kred. u. inneren Darl.	0,00	0,00	0,00	0,00	0,00	0,00
35	Ausz.; Tilg. v. Kred. u. Rückz. v. inn. Darl.	0,00	0,00	0,00	0,00	0,00	0,00
36	Saldo aus Finanzierungstätigkeit	0,00	0,00	0,00	0,00	0,00	0,00
37	Finanzmittelveränderung (Summe 33 und 36)	0,00	-7.400,00	-5.900,00	-5.900,00	-5.900,00	-6.100,00

Stadt Brake (Unterweser) 1. Nachtrag 2021

Produktbeschreibung Produkt 5410 Bau- und Unterhaltungsarbeiten an Gemeindestraßen		
Stadt Brake (Unterweser)		
Produktbereich	54	Verkehrsflächen und -anlagen, ÖPNV
Produktgruppe	541	Gemeindestraßen
Produkt	5410	Bau- und Unterhaltungsarbeiten an Gemeindestraßen
Kurzbeschreibung	Bau und Unterhaltung von Straßen, Wegen, Plätzen und Brücken	
Verantwortliche Person(en)	Rainer Hinrichs	
Auftragsgrundlagen	NStrG, DIN-Vorschriften u.a.	
Erläuterungen	Zu diesem Produkt gehören folgende Leistungen: 1. Durchführung von Bau- und Unterhaltungsarbeiten an städtischen Straßen, Wegen und Plätzen 2. Durchführung von Bau- und Unterhaltungsarbeiten an städtischen Brücken	
Ziele	Erschließung des Stadtgebietes durch ein öffentliches Straßen- und Wegesystem, Verbesserung und Erhalt der Infrastruktur, Gewährleistung der Verkehrssicherungspflicht, Verwaltung von Genossenschaftswegen	
Zielgruppen	Einwohnerinnen und Einwohner, Straßenverkehrsteilnehmer, Versorgungs- und Erschließungsträger	

Stadt Brake (Unterweser) 1. Nachtrag 2021

Teilergebnishaushalt Bau- und Unterhaltungsarbeiten an Gemeindestraßen

Stadt Brake (Unterweser)

Nr.	Bezeichnung	Ergebnis 2019	Ansatz 2020	Ansatz 2021	Plan 2022	Plan 2023	Plan 2024
	Ordentliche Erträge						
01	Steuern und ähnliche Abgaben	0,00	0,00	0,00	0,00	0,00	0,00
02	Zuwendungen und allgemeine Umlagen (außer für Investitionstätigkeit)	0,00	0,00	0,00	0,00	0,00	0,00
03	Auflösungserträge aus Sonderposten	0,00	-546.200,00	-471.900,00	-461.100,00	-450.500,00	-432.500,00
04	sonstige Transfererträge	0,00	0,00	0,00	0,00	0,00	0,00
05	öffentlich-rechtliche Entgelte (außer Beitr. u. ähnl. Entg. für Inv.-tätigkeit)	0,00	0,00	0,00	0,00	0,00	0,00
06	privatrechtliche Entgelte	-144,60	-5.000,00	-10.000,00	-10.000,00	-10.000,00	-5.000,00
07	Kostenerstattungen und Kostenumlagen	0,00	-200,00	-200,00	-200,00	-200,00	0,00
08	Zinsen und ähnliche Finanzerträge	0,00	0,00	0,00	0,00	0,00	0,00
09	aktivierte Eigenleistungen	0,00	0,00	0,00	0,00	0,00	0,00
10	Bestandsveränderungen	0,00	0,00	0,00	0,00	0,00	0,00
11	sonstige ordentliche Erträge	0,00	-200,00	-200,00	-200,00	-200,00	0,00
12	= Summe ordentliche Erträge	-144,60	-551.600,00	-482.300,00	-471.500,00	-460.900,00	-437.500,00
	Ordentliche Aufwendungen						
13	Aufwendungen für aktives Personal	0,00	123.700,00	128.900,00	131.700,00	134.300,00	136.900,00
14	Aufwendungen für Versorgung	0,00	0,00	0,00	0,00	0,00	0,00
15	Aufwendungen für Sach- und Dienstleistungen	0,00	451.700,00	366.900,00	365.900,00	364.900,00	362.900,00
16	Abschreibungen	0,00	847.200,00	606.400,00	612.400,00	595.500,00	601.900,00
17	Zinsen und ähnliche Aufwendungen	0,00	0,00	0,00	0,00	0,00	0,00
18	Transferaufwendungen	0,00	0,00	0,00	0,00	0,00	0,00
19	sonstige ordentliche Aufwendungen	0,00	4.200,00	300,00	300,00	300,00	300,00
20	= Summe ordentliche Aufwendungen	0,00	1.426.800,00	1.102.500,00	1.110.300,00	1.095.000,00	1.102.000,00
21	ordentliches Ergebnis (ordentliche Erträge abzüglich ordentliche Aufwendungen)	-144,60	875.200,00	620.200,00	638.800,00	634.100,00	664.500,00
22	außerordentliche Erträge	0,00	0,00	0,00	0,00	0,00	0,00
23	außerordentliche Aufwendungen	0,00	0,00	0,00	0,00	0,00	0,00
24	außerordentliches Ergebnis (außerord. Erträge abzüglich außerord. Aufwendungen)	0,00	0,00	0,00	0,00	0,00	0,00
25	Jahresergebnis (Saldo aus dem ordentlichen und dem außerordentlichen Ergebnis)	-144,60	875.200,00	620.200,00	638.800,00	634.100,00	664.500,00
26	Erträge aus internen Leistungsbeziehungen	0,00	0,00	0,00	0,00	0,00	0,00
27	Aufwendungen aus internen Leistungsbeziehungen	0,00	0,00	0,00	0,00	0,00	0,00
28	Saldo aus internen Leistungsbeziehungen	0,00	0,00	0,00	0,00	0,00	0,00
29	Ergebnis unt. Berücks. d. int. Leistungsbeziehungen	-144,60	875.200,00	620.200,00	638.800,00	634.100,00	664.500,00

Stadt Brake (Unterweser) 1. Nachtrag 2021

Teilfinanzhaushalt Bau- und Unterhaltungsarbeiten an Gemeindestraßen							
Stadt Brake (Unterweser)							
Nr.	Bezeichnung	Ergebnis 2019	Ansatz 2020	Ansatz 2021	Plan 2022	Plan 2023	Plan 2024
	Einzahlungen aus laufender Verwaltungstätigkeit	0,00	0,00	0,00	0,00	0,00	0,00
01	Steuern und ähnliche Abgaben	0,00	0,00	0,00	0,00	0,00	0,00
02	Zuwendungen und allgemeine Umlagen (außer für Investitionstätigkeit)	0,00	0,00	0,00	0,00	0,00	0,00
03	sonstige Transfereinzahlungen	0,00	0,00	0,00	0,00	0,00	0,00
04	öffentlich-rechtliche Entgelte (außer Beitr. u. ähnl. Entg. für Inv.-tätigkeit)	0,00	0,00	0,00	0,00	0,00	0,00
05	privatrechtliche Entgelte (außer für Investitionstätigkeit)	0,00	5.000,00	10.000,00	10.000,00	10.000,00	5.000,00
06	Kostenerstattungen und Kostenumlagen (außer für Investitionstätigkeit)	0,00	200,00	200,00	200,00	200,00	0,00
07	Zinsen und ähnliche Einzahlungen	0,00	0,00	0,00	0,00	0,00	0,00
08	Einz. a. d. Veräußerung geringwert. VermGG	0,00	0,00	0,00	0,00	0,00	0,00
09	sonstige haushaltswirksame Einzahlungen	0,00	200,00	200,00	200,00	200,00	0,00
10	= Summe d. Einz. aus lfd. Verwaltungstätigkeit	0,00	5.400,00	10.400,00	10.400,00	10.400,00	5.000,00
	Auszahlungen aus laufender Verwaltungstätigkeit						
11	Auszahlungen für aktives Personal	0,00	-123.700,00	-128.900,00	-131.700,00	-134.300,00	-136.900,00
12	Auszahlungen für Versorgung	0,00	0,00	0,00	0,00	0,00	0,00
13	Auszahlungen für Sach- und Dienstleistungen	0,00	-451.700,00	-366.900,00	-365.900,00	-364.900,00	-362.900,00
14	Zinsen und ähnliche Auszahlungen	0,00	0,00	0,00	0,00	0,00	0,00
15	Transferauszahlungen (außer für Investitionstätigkeit)	0,00	0,00	0,00	0,00	0,00	0,00
16	sonstige haushaltswirksame Auszahlungen	0,00	-4.200,00	-300,00	-300,00	-300,00	-300,00
17	= Summe d. Ausz. aus lfd. Verwaltungstätigkeit	0,00	-579.600,00	-496.100,00	-497.900,00	-499.500,00	-500.100,00
18	Saldo aus lfd. Verwaltungstätigkeit (S. Einz. abz. S. Ausz. aus lfd. Verw.tät.)	0,00	-574.200,00	-485.700,00	-487.500,00	-489.100,00	-495.100,00
19	Zuwendungen für Investitionstätigkeit	0,00	1.464.200,00	0,00	0,00	0,00	0,00
20	Beiträge u.ä. Entgelte für Investitionstätigk.	0,00	679.500,00	0,00	0,00	0,00	0,00
21	Veräußerung von Sachvermögen	0,00	0,00	0,00	0,00	0,00	0,00
22	Veräußerung von Finanzvermögensanlagen	0,00	0,00	0,00	0,00	0,00	0,00
23	sonstige Investitionstätigkeit	0,00	0,00	0,00	0,00	0,00	0,00
24	= Summe d. Einz. für Investitionstätigkeit	0,00	2.143.700,00	0,00	0,00	0,00	0,00
25	Erwerb von Grundstücken und Gebäuden	0,00	0,00	0,00	0,00	0,00	0,00
26	Baumaßnahmen	0,00	-470.000,00	-445.000,00	0,00	0,00	0,00
27	Erwerb von beweglichem Sachvermögen	0,00	0,00	0,00	0,00	0,00	0,00
28	Erwerb von Finanzvermögensanlagen	0,00	0,00	0,00	0,00	0,00	0,00
29	Aktivierbare Zuwendungen	0,00	0,00	0,00	0,00	0,00	0,00
30	sonstige Investitionstätigkeit	0,00	0,00	0,00	0,00	0,00	0,00
31	= Summe d. Ausz. für Investitionstätigkeit	0,00	-470.000,00	-445.000,00	0,00	0,00	0,00
32	Saldo aus Investitionstätigkeit (S. Einz. abz. S. Ausz. aus lfd. Inv.-tät.)	0,00	1.673.700,00	-445.000,00	0,00	0,00	0,00
33	Finanzmittel-Überschuss/-Fehlbetrag (Summe 18 und 32)	0,00	1.099.500,00	-930.700,00	-487.500,00	-489.100,00	-495.100,00
	Ein-, Auszahlungen aus Finanzierungstätigkeit						
34	Einz.; Aufn. v. Kred. u. inneren Darl.	0,00	0,00	0,00	0,00	0,00	0,00
35	Ausz.; Tilg. v. Kred. u. Rückz. v. inn. Darl.	0,00	0,00	0,00	0,00	0,00	0,00
36	Saldo aus Finanzierungstätigkeit	0,00	0,00	0,00	0,00	0,00	0,00
37	Finanzmittelveränderung (Summe 33 und 36)	0,00	1.099.500,00	-930.700,00	-487.500,00	-489.100,00	-495.100,00

Stadt Brake (Unterweser) 1. Nachtrag 2021

Produktbeschreibung Produkt 5450 Straßenreinigung, Straßenbeleuchtung		
Stadt Brake (Unterweser)		
Produktbereich	54	Verkehrsflächen und -anlagen, ÖPNV
Produktgruppe	545	Straßenreinigung, Straßenbeleuchtung
Produkt	5450	Straßenreinigung, Straßenbeleuchtung
Kurzbeschreibung	Reinigung und Beleuchtung der öffentlichen Straßen, Wege und Plätze.	
Verantwortliche Person(en)	Rainer Hinrichs	
Auftragsgrundlagen	NStrG, DIN-Vorschriften, Ortsrecht	
Erläuterungen	Zu diesem Produkt gehören folgende Leistungen: 1. Reinigung von Straßen, Wegen und Plätzen einschließlich Winterdienst 2. Bau, Unterhaltung und Betrieb der Straßenbeleuchtung	
Ziele	Erhaltung eines gepflegten Ortsbildes, Ausleuchtung des Stadtgebietes zur Erfüllung der Verkehrssicherungspflicht und des persönlichen Sicherheitsbedürfnisses, Unterhaltung einer wirtschaftlichen und sicheren Beleuchtung	
Zielgruppen	Einwohnerinnen und Einwohner, Straßenverkehrsteilnehmer	

Stadt Brake (Unterweser) 1. Nachtrag 2021

Teilergebnishaushalt Straßenreinigung, Straßenbeleuchtung							
Stadt Brake (Unterweser)							
Nr.	Bezeichnung	Ergebnis 2019	Ansatz 2020	Ansatz 2021	Plan 2022	Plan 2023	Plan 2024
	Ordentliche Erträge						
01	Steuern und ähnliche Abgaben	0,00	0,00	0,00	0,00	0,00	0,00
02	Zuwendungen und allgemeine Umlagen (außer für Investitionstätigkeit)	0,00	0,00	0,00	0,00	0,00	0,00
03	Auflösungserträge aus Sonderposten	0,00	-10.600,00	-10.200,00	-10.500,00	-10.500,00	-10.500,00
04	sonstige Transfererträge	0,00	0,00	0,00	0,00	0,00	0,00
05	öffentlich-rechtliche Entgelte (außer Beitr. u. ähnl. Entg. für Inv.-tätigkeit)	-326,92	-49.000,00	-49.000,00	-49.000,00	-49.000,00	-49.000,00
06	privatrechtliche Entgelte	-4.059,29	-6.000,00	-6.000,00	-6.000,00	-6.000,00	0,00
07	Kostenerstattungen und Kostenumlagen	0,00	0,00	0,00	0,00	0,00	0,00
08	Zinsen und ähnliche Finanzerträge	0,00	0,00	0,00	0,00	0,00	0,00
09	aktivierte Eigenleistungen	0,00	0,00	0,00	0,00	0,00	0,00
10	Bestandsveränderungen	0,00	0,00	0,00	0,00	0,00	0,00
11	sonstige ordentliche Erträge	0,00	0,00	0,00	0,00	0,00	0,00
12	= Summe ordentliche Erträge	-4.386,21	-65.600,00	-65.200,00	-65.500,00	-65.500,00	-59.500,00
	Ordentliche Aufwendungen						
13	Aufwendungen für aktives Personal	0,00	77.300,00	76.300,00	76.100,00	79.500,00	81.000,00
14	Aufwendungen für Versorgung	0,00	0,00	0,00	0,00	0,00	0,00
15	Aufwendungen für Sach- und Dienstleistungen	0,00	384.400,00	347.600,00	347.600,00	347.600,00	347.600,00
16	Abschreibungen	0,00	38.000,00	33.400,00	33.100,00	31.700,00	30.600,00
17	Zinsen und ähnliche Aufwendungen	0,00	0,00	0,00	0,00	0,00	0,00
18	Transferaufwendungen	0,00	0,00	0,00	0,00	0,00	0,00
19	sonstige ordentliche Aufwendungen	0,00	0,00	0,00	0,00	0,00	0,00
20	= Summe ordentliche Aufwendungen	0,00	499.700,00	457.300,00	456.800,00	458.800,00	459.200,00
21	ordentliches Ergebnis (ordentliche Erträge abzüglich ordentliche Aufwendungen)	-4.386,21	434.100,00	392.100,00	391.300,00	393.300,00	399.700,00
22	außerordentliche Erträge	0,00	0,00	0,00	0,00	0,00	0,00
23	außerordentliche Aufwendungen	0,00	0,00	0,00	0,00	0,00	0,00
24	außerordentliches Ergebnis (außerord. Erträge abzüglich außerord. Aufwendungen)	0,00	0,00	0,00	0,00	0,00	0,00
25	Jahresergebnis (Saldo aus dem ordentlichen und dem außerordentlichen Ergebnis)	-4.386,21	434.100,00	392.100,00	391.300,00	393.300,00	399.700,00
26	Erträge aus internen Leistungsbeziehungen	0,00	0,00	0,00	0,00	0,00	0,00
27	Aufwendungen aus internen Leistungsbeziehungen	0,00	0,00	0,00	0,00	0,00	0,00
28	Saldo aus internen Leistungsbeziehungen	0,00	0,00	0,00	0,00	0,00	0,00
29	Ergebnis unt. Berücks. d. int. Leistungsbeziehungen	-4.386,21	434.100,00	392.100,00	391.300,00	393.300,00	399.700,00

Stadt Brake (Unterweser) 1. Nachtrag 2021

Teilfinanzhaushalt Straßenreinigung, Straßenbeleuchtung							
Stadt Brake (Unterweser)							
Nr.	Bezeichnung	Ergebnis 2019	Ansatz 2020	Ansatz 2021	Plan 2022	Plan 2023	Plan 2024
	Einzahlungen aus laufender Verwaltungstätigkeit	0,00	0,00	0,00	0,00	0,00	0,00
01	Steuern und ähnliche Abgaben	0,00	0,00	0,00	0,00	0,00	0,00
02	Zuwendungen und allgemeine Umlagen (außer für Investitionstätigkeit)	0,00	0,00	0,00	0,00	0,00	0,00
03	sonstige Transfereinzahlungen	0,00	0,00	0,00	0,00	0,00	0,00
04	öffentlich-rechtliche Entgelte (außer Beitr. u. ähnl. Entg. für Inv.-tätigkeit)	0,00	49.000,00	49.000,00	49.000,00	49.000,00	49.000,00
05	privatrechtliche Entgelte (außer für Investitionstätigkeit)	0,00	6.000,00	6.000,00	6.000,00	6.000,00	0,00
06	Kostenerstattungen und Kostenumlagen (außer für Investitionstätigkeit)	0,00	0,00	0,00	0,00	0,00	0,00
07	Zinsen und ähnliche Einzahlungen	0,00	0,00	0,00	0,00	0,00	0,00
08	Einz. a. d. Veräußerung geringwert. VermGG	0,00	0,00	0,00	0,00	0,00	0,00
09	sonstige haushaltswirksame Einzahlungen	0,00	0,00	0,00	0,00	0,00	0,00
10	= Summe d. Einz. aus lfd. Verwaltungstätigkeit Auszahlungen aus laufender Verwaltungstätigkeit	0,00	55.000,00	55.000,00	55.000,00	55.000,00	49.000,00
11	Auszahlungen für aktives Personal	0,00	-77.300,00	-76.300,00	-76.100,00	-79.500,00	-81.000,00
12	Auszahlungen für Versorgung	0,00	0,00	0,00	0,00	0,00	0,00
13	Auszahlungen für Sach- und Dienstleistungen	0,00	-384.400,00	-347.600,00	-347.600,00	-347.600,00	-347.600,00
14	Zinsen und ähnliche Auszahlungen	0,00	0,00	0,00	0,00	0,00	0,00
15	Transferauszahlungen (außer für Investitionstätigkeit)	0,00	0,00	0,00	0,00	0,00	0,00
16	sonstige haushaltswirksame Auszahlungen	0,00	0,00	0,00	0,00	0,00	0,00
17	= Summe d. Ausz. aus lfd. Verwaltungstätigkeit	0,00	-461.700,00	-423.900,00	-423.700,00	-427.100,00	-428.600,00
18	Saldo aus lfd. Verwaltungstätigkeit (S. Einz. abz. S. Ausz. aus lfd. Verw.tät.) Einzahlungen für Investitionstätigkeit	0,00	-406.700,00	-368.900,00	-368.700,00	-372.100,00	-379.600,00
19	Zuwendungen für Investitionstätigkeit	0,00	0,00	0,00	0,00	0,00	0,00
20	Beiträge u.ä. Entgelte für Investitionstätigk.	0,00	32.000,00	16.000,00	0,00	0,00	0,00
21	Veräußerung von Sachvermögen	0,00	0,00	0,00	0,00	0,00	0,00
22	Veräußerung von Finanzvermögensanlagen	0,00	0,00	0,00	0,00	0,00	0,00
23	sonstige Investitionstätigkeit	0,00	0,00	0,00	0,00	0,00	0,00
24	= Summe d. Einz. für Investitionstätigkeit Auszahlungen für Investitionstätigkeit	0,00	32.000,00	16.000,00	0,00	0,00	0,00
25	Erwerb von Grundstücken und Gebäuden	0,00	-80.000,00	-40.000,00	0,00	0,00	0,00
26	Baumaßnahmen	0,00	0,00	0,00	0,00	0,00	0,00
27	Erwerb von beweglichem Sachvermögen	0,00	-135.000,00	0,00	-20.000,00	0,00	0,00
28	Erwerb von Finanzvermögensanlagen	0,00	0,00	0,00	0,00	0,00	0,00
29	Aktivierbare Zuwendungen	0,00	0,00	0,00	0,00	0,00	0,00
30	sonstige Investitionstätigkeit	0,00	0,00	0,00	0,00	0,00	0,00
31	= Summe d. Ausz. für Investitionstätigkeit	0,00	-215.000,00	-40.000,00	-20.000,00	0,00	0,00
32	Saldo aus Investitionstätigkeit (S. Einz. abz. S. Ausz. aus lfd. Inv.-tät.)	0,00	-183.000,00	-24.000,00	-20.000,00	0,00	0,00
33	Finanzmittel-Überschuss/-Fehlbetrag (Summe 18 und 32) Ein-, Auszahlungen aus Finanzierungstätigkeit	0,00	-589.700,00	-392.900,00	-388.700,00	-372.100,00	-379.600,00
34	Einz.; Aufn. v. Kred. u. inneren Darl.	0,00	0,00	0,00	0,00	0,00	0,00
35	Ausz.; Tilg. v. Kred. u. Rückz. v. inn. Darl.	0,00	0,00	0,00	0,00	0,00	0,00
36	Saldo aus Finanzierungstätigkeit	0,00	0,00	0,00	0,00	0,00	0,00
37	Finanzmittelveränderung (Summe 33 und 36)	0,00	-589.700,00	-392.900,00	-388.700,00	-372.100,00	-379.600,00

Stadt Brake (Unterweser) 1. Nachtrag 2021

Produktbeschreibung Produkt 5460 Bau, Betrieb und Unterhaltung der öffentlichen Parkplätze		
Stadt Brake (Unterweser)		
Produktbereich	54	Verkehrsflächen und -anlagen, ÖPNV
Produktgruppe	546	Parkeinrichtungen
Produkt	5460	Bau, Betrieb und Unterhaltung der öffentlichen Parkplätze
Kurzbeschreibung	Bau und Unterhaltung der öffentlichen Parkplätze	
Verantwortliche Person(en)	Rainer Hinrichs	
Auftragsgrundlagen	NStrG, Ortsrecht	
Erläuterungen	Zu diesem Produkt gehören folgende Leistungen: 1. Bau, Betrieb und Unterhaltung der öffentlichen Parkplätze 2. Bau, Betrieb und Unterhaltung der öffentlichen Parkplätze für Reisemobile	
Ziele	Sicherung einer ausreichenden Versorgung mit öffentlichen Parkplätzen, Erfüllung der Verkehrssicherungspflicht	
Zielgruppen	Bürger/-innen der Stadt Brake, Verkehrsteilnehmer	

Stadt Brake (Unterweser) 1. Nachtrag 2021

Teilergebnishaushalt Bau, Betrieb und Unterhaltung der öffentlichen Parkplätze

Stadt Brake (Unterweser)

Nr.	Bezeichnung	Ergebnis 2019	Ansatz 2020	Ansatz 2021	Plan 2022	Plan 2023	Plan 2024
	Ordentliche Erträge						
01	Steuern und ähnliche Abgaben	0,00	0,00	0,00	0,00	0,00	0,00
02	Zuwendungen und allgemeine Umlagen (außer für Investitionstätigkeit)	0,00	0,00	0,00	0,00	0,00	0,00
03	Auflösungserträge aus Sonderposten	0,00	0,00	0,00	0,00	0,00	0,00
04	sonstige Transfererträge	0,00	0,00	0,00	0,00	0,00	0,00
05	öffentlich-rechtliche Entgelte (außer Beitr. u. ähnl. Entg. für Inv.-tätigkeit)	0,00	-1.000,00	-2.000,00	-2.000,00	-2.000,00	-1.000,00
06	privatrechtliche Entgelte	0,00	0,00	0,00	0,00	0,00	0,00
07	Kostenerstattungen und Kostenumlagen	0,00	0,00	0,00	0,00	0,00	0,00
08	Zinsen und ähnliche Finanzerträge	0,00	0,00	0,00	0,00	0,00	0,00
09	aktivierte Eigenleistungen	0,00	0,00	0,00	0,00	0,00	0,00
10	Bestandsveränderungen	0,00	0,00	0,00	0,00	0,00	0,00
11	sonstige ordentliche Erträge	0,00	0,00	0,00	0,00	0,00	0,00
12	= Summe ordentliche Erträge	0,00	-1.000,00	-2.000,00	-2.000,00	-2.000,00	-1.000,00
	Ordentliche Aufwendungen						
13	Aufwendungen für aktives Personal	0,00	8.200,00	8.300,00	8.600,00	8.800,00	8.900,00
14	Aufwendungen für Versorgung	0,00	0,00	0,00	0,00	0,00	0,00
15	Aufwendungen für Sach- und Dienstleistungen	0,00	4.300,00	4.300,00	4.300,00	4.300,00	4.300,00
16	Abschreibungen	0,00	0,00	0,00	0,00	0,00	0,00
17	Zinsen und ähnliche Aufwendungen	0,00	0,00	0,00	0,00	0,00	0,00
18	Transferaufwendungen	0,00	0,00	0,00	0,00	0,00	0,00
19	sonstige ordentliche Aufwendungen	0,00	0,00	0,00	0,00	0,00	0,00
20	= Summe ordentliche Aufwendungen	0,00	12.500,00	12.600,00	12.900,00	13.100,00	13.200,00
21	ordentliches Ergebnis (ordentliche Erträge abzüglich ordentliche Aufwendungen)	0,00	11.500,00	10.600,00	10.900,00	11.100,00	12.200,00
22	außerordentliche Erträge	0,00	0,00	0,00	0,00	0,00	0,00
23	außerordentliche Aufwendungen	0,00	0,00	0,00	0,00	0,00	0,00
24	außerordentliches Ergebnis (außerord. Erträge abzüglich außerord. Aufwendungen)	0,00	0,00	0,00	0,00	0,00	0,00
25	Jahresergebnis (Saldo aus dem ordentlichen und dem außerordentlichen Ergebnis)	0,00	11.500,00	10.600,00	10.900,00	11.100,00	12.200,00
26	Erträge aus internen Leistungsbeziehungen	0,00	0,00	0,00	0,00	0,00	0,00
27	Aufwendungen aus internen Leistungsbeziehungen	0,00	0,00	0,00	0,00	0,00	0,00
28	Saldo aus internen Leistungsbeziehungen	0,00	0,00	0,00	0,00	0,00	0,00
29	Ergebnis unt. Berücks. d. int. Leistungsbeziehungen	0,00	11.500,00	10.600,00	10.900,00	11.100,00	12.200,00

Stadt Brake (Unterweser) 1. Nachtrag 2021

Teilfinanzhaushalt Bau, Betrieb und Unterhaltung der öffentlichen Parkplätze							
Stadt Brake (Unterweser)							
Nr.	Bezeichnung	Ergebnis 2019	Ansatz 2020	Ansatz 2021	Plan 2022	Plan 2023	Plan 2024
	Einzahlungen aus laufender Verwaltungstätigkeit	0,00	0,00	0,00	0,00	0,00	0,00
01	Steuern und ähnliche Abgaben	0,00	0,00	0,00	0,00	0,00	0,00
02	Zuwendungen und allgemeine Umlagen (außer für Investitionstätigkeit)	0,00	0,00	0,00	0,00	0,00	0,00
03	sonstige Transfereinzahlungen	0,00	0,00	0,00	0,00	0,00	0,00
04	öffentlich-rechtliche Entgelte (außer Beitr. u. ähnl. Entg. für Inv.-tätigkeit)	0,00	1.000,00	2.000,00	2.000,00	2.000,00	1.000,00
05	privatrechtliche Entgelte (außer für Investitionstätigkeit)	0,00	0,00	0,00	0,00	0,00	0,00
06	Kostenerstattungen und Kostenumlagen (außer für Investitionstätigkeit)	0,00	0,00	0,00	0,00	0,00	0,00
07	Zinsen und ähnliche Einzahlungen	0,00	0,00	0,00	0,00	0,00	0,00
08	Einz. a. d. Veräußerung geringwert. VermGG	0,00	0,00	0,00	0,00	0,00	0,00
09	sonstige haushaltswirksame Einzahlungen	0,00	0,00	0,00	0,00	0,00	0,00
10	= Summe d. Einz. aus lfd. Verwaltungstätigkeit Auszahlungen aus laufender Verwaltungstätigkeit	0,00	1.000,00	2.000,00	2.000,00	2.000,00	1.000,00
11	Auszahlungen für aktives Personal	0,00	-8.200,00	-8.300,00	-8.600,00	-8.800,00	-8.900,00
12	Auszahlungen für Versorgung	0,00	0,00	0,00	0,00	0,00	0,00
13	Auszahlungen für Sach- und Dienstleistungen	0,00	-4.300,00	-4.300,00	-4.300,00	-4.300,00	-4.300,00
14	Zinsen und ähnliche Auszahlungen	0,00	0,00	0,00	0,00	0,00	0,00
15	Transferauszahlungen (außer für Investitionstätigkeit)	0,00	0,00	0,00	0,00	0,00	0,00
16	sonstige haushaltswirksame Auszahlungen	0,00	0,00	0,00	0,00	0,00	0,00
17	= Summe d. Ausz. aus lfd. Verwaltungstätigkeit	0,00	-12.500,00	-12.600,00	-12.900,00	-13.100,00	-13.200,00
18	Saldo aus lfd. Verwaltungstätigkeit (S. Einz. abz. S. Ausz. aus lfd. Verw.tät.) Einzahlungen für Investitionstätigkeit	0,00	-11.500,00	-10.600,00	-10.900,00	-11.100,00	-12.200,00
19	Zuwendungen für Investitionstätigkeit	0,00	0,00	0,00	0,00	0,00	0,00
20	Beiträge u.ä. Entgelte für Investitionstätigk.	0,00	0,00	0,00	0,00	0,00	0,00
21	Veräußerung von Sachvermögen	0,00	0,00	0,00	0,00	0,00	0,00
22	Veräußerung von Finanzvermögensanlagen	0,00	0,00	0,00	0,00	0,00	0,00
23	sonstige Investitionstätigkeit	0,00	0,00	0,00	0,00	0,00	0,00
24	= Summe d. Einz. für Investitionstätigkeit Auszahlungen für Investitionstätigkeit	0,00	0,00	0,00	0,00	0,00	0,00
25	Erwerb von Grundstücken und Gebäuden	0,00	0,00	0,00	0,00	0,00	0,00
26	Baumaßnahmen	0,00	0,00	0,00	0,00	0,00	0,00
27	Erwerb von beweglichem Sachvermögen	0,00	0,00	0,00	0,00	0,00	0,00
28	Erwerb von Finanzvermögensanlagen	0,00	0,00	0,00	0,00	0,00	0,00
29	Aktivierbare Zuwendungen	0,00	0,00	0,00	0,00	0,00	0,00
30	sonstige Investitionstätigkeit	0,00	0,00	0,00	0,00	0,00	0,00
31	= Summe d. Ausz. für Investitionstätigkeit	0,00	0,00	0,00	0,00	0,00	0,00
32	Saldo aus Investitionstätigkeit (S. Einz. abz. S. Ausz. aus lfd. Inv.-tät.)	0,00	0,00	0,00	0,00	0,00	0,00
33	Finanzmittel-Überschuss/-Fehlbetrag (Summe 18 und 32) Ein-, Auszahlungen aus Finanzierungstätigkeit	0,00	-11.500,00	-10.600,00	-10.900,00	-11.100,00	-12.200,00
34	Einz.; Aufn. v. Kred. u. inneren Darl.	0,00	0,00	0,00	0,00	0,00	0,00
35	Ausz.; Tilg. v. Kred. u. Rückz. v. inn. Darl.	0,00	0,00	0,00	0,00	0,00	0,00
36	Saldo aus Finanzierungstätigkeit	0,00	0,00	0,00	0,00	0,00	0,00
37	Finanzmittelveränderung (Summe 33 und 36)	0,00	-11.500,00	-10.600,00	-10.900,00	-11.100,00	-12.200,00

Stadt Brake (Unterweser) 1. Nachtrag 2021

Produktbeschreibung Produkt 5470 Förderung des ÖPNV		
Stadt Brake (Unterweser)		
Produktbereich	54	Verkehrsflächen und -anlagen, ÖPNV
Produktgruppe	547	ÖPNV
Produkt	5470	Förderung des ÖPNV
Kurzbeschreibung	Mitwirkung bei Maßnahmen des öffentlichen Personennahverkehrs (ÖPNV)	
Verantwortliche Person(en)	Rainer Hinrichs	
Auftragsgrundlagen	Allg. Eisenbahngesetz, Personenbeförderungsgesetz, Nahverkehrsgesetz, Nahverkehrsplan	
Erläuterungen	Zu diesem Produkt gehört folgende Leistung: 1. Förderung des ÖPNV 2. Zuschuss für den Wesersprinter 3. Zuschuss für die Stadtbuslinie	
Ziele	Sicherstellung der Mobilität der Einwohner durch Gewährleistung eines attraktiven Angebotes im ÖPNV für die Stadt Brake, Reduzierung des motorisierten Individualverkehrs, Entlastung der Umwelt von Schadstoffen und Senkung des Flächenverbrauchs für de	
Zielgruppen	Bürger/-innen der Stadt Brake, Investoren, Nutzer des ÖPNV, Träger öffentlicher Belange, Verkehrsteilnehmer	

Stadt Brake (Unterweser) 1. Nachtrag 2021

Teilergebnishaushalt Förderung des ÖPNV

Stadt Brake (Unterweser)

Nr.	Bezeichnung	Ergebnis 2019	Ansatz 2020	Ansatz 2021	Plan 2022	Plan 2023	Plan 2024
	Ordentliche Erträge						
01	Steuern und ähnliche Abgaben	0,00	0,00	0,00	0,00	0,00	0,00
02	Zuwendungen und allgemeine Umlagen (außer für Investitionstätigkeit)	0,00	0,00	-25.000,00	-25.000,00	-25.000,00	-25.000,00
03	Auflösungserträge aus Sonderposten	0,00	-29.200,00	-45.300,00	-44.800,00	-44.800,00	-44.800,00
04	sonstige Transfererträge	0,00	0,00	0,00	0,00	0,00	0,00
05	öffentlich-rechtliche Entgelte (außer Beitr. u. ähnl. Entg. für Inv.-tätigkeit)	0,00	0,00	0,00	0,00	0,00	0,00
06	privatrechtliche Entgelte	0,00	0,00	0,00	0,00	0,00	0,00
07	Kostenerstattungen und Kostenumlagen	0,00	0,00	0,00	0,00	0,00	0,00
08	Zinsen und ähnliche Finanzerträge	0,00	0,00	0,00	0,00	0,00	0,00
09	aktivierte Eigenleistungen	0,00	0,00	0,00	0,00	0,00	0,00
10	Bestandsveränderungen	0,00	0,00	0,00	0,00	0,00	0,00
11	sonstige ordentliche Erträge	0,00	0,00	0,00	0,00	0,00	0,00
12	= Summe ordentliche Erträge	0,00	-29.200,00	-70.300,00	-69.800,00	-69.800,00	-69.800,00
	Ordentliche Aufwendungen						
13	Aufwendungen für aktives Personal	0,00	0,00	0,00	0,00	0,00	0,00
14	Aufwendungen für Versorgung	0,00	0,00	0,00	0,00	0,00	0,00
15	Aufwendungen für Sach- und Dienstleistungen	0,00	1.200,00	3.000,00	3.000,00	3.000,00	3.000,00
16	Abschreibungen	0,00	39.900,00	58.200,00	58.200,00	58.200,00	58.200,00
17	Zinsen und ähnliche Aufwendungen	0,00	0,00	0,00	0,00	0,00	0,00
18	Transferaufwendungen	0,00	53.000,00	78.000,00	78.000,00	78.000,00	78.000,00
19	sonstige ordentliche Aufwendungen	0,00	0,00	0,00	0,00	0,00	0,00
20	= Summe ordentliche Aufwendungen	0,00	94.100,00	139.200,00	139.200,00	139.200,00	139.200,00
21	ordentliches Ergebnis (ordentliche Erträge abzüglich ordentliche Aufwendungen)	0,00	64.900,00	68.900,00	69.400,00	69.400,00	69.400,00
22	außerordentliche Erträge	0,00	0,00	0,00	0,00	0,00	0,00
23	außerordentliche Aufwendungen	0,00	0,00	0,00	0,00	0,00	0,00
24	außerordentliches Ergebnis (außerord. Erträge abzüglich außerord. Aufwendungen)	0,00	0,00	0,00	0,00	0,00	0,00
25	Jahresergebnis (Saldo aus dem ordentlichen und dem außerordentlichen Ergebnis)	0,00	64.900,00	68.900,00	69.400,00	69.400,00	69.400,00
26	Erträge aus internen Leistungsbeziehungen	0,00	0,00	0,00	0,00	0,00	0,00
27	Aufwendungen aus internen Leistungsbeziehungen	0,00	0,00	0,00	0,00	0,00	0,00
28	Saldo aus internen Leistungsbeziehungen	0,00	0,00	0,00	0,00	0,00	0,00
29	Ergebnis unt. Berücks. d. int. Leistungsbeziehungen	0,00	64.900,00	68.900,00	69.400,00	69.400,00	69.400,00

Stadt Brake (Unterweser) 1. Nachtrag 2021

Teilfinanzhaushalt Förderung des ÖPNV							
Stadt Brake (Unterweser)							
Nr.	Bezeichnung	Ergebnis 2019	Ansatz 2020	Ansatz 2021	Plan 2022	Plan 2023	Plan 2024
	Einzahlungen aus laufender Verwaltungstätigkeit	0,00	0,00	0,00	0,00	0,00	0,00
01	Steuern und ähnliche Abgaben	0,00	0,00	0,00	0,00	0,00	0,00
02	Zuwendungen und allgemeine Umlagen (außer für Investitionstätigkeit)	0,00	0,00	25.000,00	25.000,00	25.000,00	25.000,00
03	sonstige Transfereinzahlungen	0,00	0,00	0,00	0,00	0,00	0,00
04	öffentlich-rechtliche Entgelte (außer Beitr. u. ähnl. Entg. für Inv.-tätigkeit)	0,00	0,00	0,00	0,00	0,00	0,00
05	privatrechtliche Entgelte (außer für Investitionstätigkeit)	0,00	0,00	0,00	0,00	0,00	0,00
06	Kostenerstattungen und Kostenumlagen (außer für Investitionstätigkeit)	0,00	0,00	0,00	0,00	0,00	0,00
07	Zinsen und ähnliche Einzahlungen	0,00	0,00	0,00	0,00	0,00	0,00
08	Einz. a. d. Veräußerung geringwert. VermGG	0,00	0,00	0,00	0,00	0,00	0,00
09	sonstige haushaltswirksame Einzahlungen	0,00	0,00	0,00	0,00	0,00	0,00
10	= Summe d. Einz. aus lfd. Verwaltungstätigkeit Auszahlungen aus laufender Verwaltungstätigkeit	0,00	0,00	25.000,00	25.000,00	25.000,00	25.000,00
11	Auszahlungen für aktives Personal	0,00	0,00	0,00	0,00	0,00	0,00
12	Auszahlungen für Versorgung	0,00	0,00	0,00	0,00	0,00	0,00
13	Auszahlungen für Sach- und Dienstleistungen	0,00	-1.200,00	-3.000,00	-3.000,00	-3.000,00	-3.000,00
14	Zinsen und ähnliche Auszahlungen	0,00	0,00	0,00	0,00	0,00	0,00
15	Transferauszahlungen (außer für Investitionstätigkeit)	0,00	-53.000,00	-78.000,00	-78.000,00	-78.000,00	-78.000,00
16	sonstige haushaltswirksame Auszahlungen	0,00	0,00	0,00	0,00	0,00	0,00
17	= Summe d. Ausz. aus lfd. Verwaltungstätigkeit	0,00	-54.200,00	-81.000,00	-81.000,00	-81.000,00	-81.000,00
18	Saldo aus lfd. Verwaltungstätigkeit (S. Einz. abz. S. Ausz. aus lfd. Verw.tät.) Einzahlungen für Investitionstätigkeit	0,00	-54.200,00	-56.000,00	-56.000,00	-56.000,00	-56.000,00
19	Zuwendungen für Investitionstätigkeit	0,00	0,00	0,00	0,00	0,00	0,00
20	Beiträge u.ä. Entgelte für Investitionstätigk.	0,00	0,00	0,00	0,00	0,00	0,00
21	Veräußerung von Sachvermögen	0,00	0,00	0,00	0,00	0,00	0,00
22	Veräußerung von Finanzvermögensanlagen	0,00	0,00	0,00	0,00	0,00	0,00
23	sonstige Investitionstätigkeit	0,00	0,00	0,00	0,00	0,00	0,00
24	= Summe d. Einz. für Investitionstätigkeit Auszahlungen für Investitionstätigkeit	0,00	0,00	0,00	0,00	0,00	0,00
25	Erwerb von Grundstücken und Gebäuden	0,00	-2.000,00	0,00	0,00	0,00	0,00
26	Baumaßnahmen	0,00	0,00	0,00	0,00	0,00	0,00
27	Erwerb von beweglichem Sachvermögen	0,00	0,00	0,00	0,00	0,00	0,00
28	Erwerb von Finanzvermögensanlagen	0,00	0,00	0,00	0,00	0,00	0,00
29	Aktivierbare Zuwendungen	0,00	0,00	0,00	0,00	0,00	0,00
30	sonstige Investitionstätigkeit	0,00	0,00	0,00	0,00	0,00	0,00
31	= Summe d. Ausz. für Investitionstätigkeit	0,00	-2.000,00	0,00	0,00	0,00	0,00
32	Saldo aus Investitionstätigkeit (S. Einz. abz. S. Ausz. aus lfd. Inv.-tät.)	0,00	-2.000,00	0,00	0,00	0,00	0,00
33	Finanzmittel-Überschuss/-Fehlbetrag (Summe 18 und 32) Ein-, Auszahlungen aus Finanzierungstätigkeit	0,00	-56.200,00	-56.000,00	-56.000,00	-56.000,00	-56.000,00
34	Einz.; Aufn. v. Kred. u. inneren Darl.	0,00	0,00	0,00	0,00	0,00	0,00
35	Ausz.; Tilg. v. Kred. u. Rückz. v. inn. Darl.	0,00	0,00	0,00	0,00	0,00	0,00
36	Saldo aus Finanzierungstätigkeit	0,00	0,00	0,00	0,00	0,00	0,00
37	Finanzmittelveränderung (Summe 33 und 36)	0,00	-56.200,00	-56.000,00	-56.000,00	-56.000,00	-56.000,00

Stadt Brake (Unterweser) 1. Nachtrag 2021

Produktbeschreibung Produkt 5510 Öffentliches Grün/Landschaftsbau		
Stadt Brake (Unterweser)		
Produktbereich	55	Natur- und Landschaftspflege, Friedhofs- und Bestattungswesen
Produktgruppe	551	Öffentliches Grün / Landschaftsbau
Produkt	5510	Öffentliches Grün/Landschaftsbau
Kurzbeschreibung	Bau und Unterhaltung von öffentlichen Grünanlagen	
Verantwortliche Person(en)	Rainer Hinrichs	
Auftragsgrundlagen	BauGB, NBauO, NStrG, Beschlüsse der Ratsgremien	
Erläuterungen	Zu diesem Produkt gehören folgende Leistungen: 1. Parkanlagen und öffentliche Grünanlagen 2. Sonstige Einrichtungen der Naherholung	
Ziele	Bereitstellung und Unterhaltung von Parkanlagen und öffentlichen Grünflächen, Aufwertung des Ortsbildes und der Wohnqualität	
Zielgruppen	Einwohnerinnen und Einwohner	

Stadt Brake (Unterweser) 1. Nachtrag 2021

Teilergebnishaushalt Öffentliches Grün/Landschaftsbau							
Stadt Brake (Unterweser)							
Nr.	Bezeichnung	Ergebnis 2019	Ansatz 2020	Ansatz 2021	Plan 2022	Plan 2023	Plan 2024
	Ordentliche Erträge						
01	Steuern und ähnliche Abgaben	0,00	0,00	0,00	0,00	0,00	0,00
02	Zuwendungen und allgemeine Umlagen (außer für Investitionstätigkeit)	0,00	0,00	0,00	0,00	0,00	0,00
03	Auflösungserträge aus Sonderposten	0,00	0,00	0,00	0,00	0,00	0,00
04	sonstige Transfererträge	0,00	0,00	0,00	0,00	0,00	0,00
05	öffentlich-rechtliche Entgelte (außer Beitr. u. ähnl. Entg. für Inv.-tätigkeit)	0,00	0,00	0,00	0,00	0,00	0,00
06	privatrechtliche Entgelte	0,00	0,00	0,00	0,00	0,00	0,00
07	Kostenerstattungen und Kostenumlagen	0,00	0,00	0,00	0,00	0,00	0,00
08	Zinsen und ähnliche Finanzerträge	0,00	0,00	0,00	0,00	0,00	0,00
09	aktivierte Eigenleistungen	0,00	0,00	0,00	0,00	0,00	0,00
10	Bestandsveränderungen	0,00	0,00	0,00	0,00	0,00	0,00
11	sonstige ordentliche Erträge	0,00	0,00	0,00	0,00	0,00	0,00
12	= Summe ordentliche Erträge	0,00	0,00	0,00	0,00	0,00	0,00
	Ordentliche Aufwendungen						
13	Aufwendungen für aktives Personal	0,00	0,00	0,00	0,00	0,00	0,00
14	Aufwendungen für Versorgung	0,00	0,00	0,00	0,00	0,00	0,00
15	Aufwendungen für Sach- und Dienstleistungen	0,00	60.300,00	72.100,00	65.600,00	65.600,00	65.600,00
16	Abschreibungen	0,00	51.300,00	34.100,00	35.800,00	36.100,00	32.000,00
17	Zinsen und ähnliche Aufwendungen	0,00	0,00	0,00	0,00	0,00	0,00
18	Transferaufwendungen	0,00	1.000,00	400,00	400,00	400,00	400,00
19	sonstige ordentliche Aufwendungen	0,00	0,00	0,00	0,00	0,00	0,00
20	= Summe ordentliche Aufwendungen	0,00	112.600,00	106.600,00	101.800,00	102.100,00	98.000,00
21	ordentliches Ergebnis (ordentliche Erträge abzüglich ordentliche Aufwendungen)	0,00	112.600,00	106.600,00	101.800,00	102.100,00	98.000,00
22	außerordentliche Erträge	0,00	0,00	0,00	0,00	0,00	0,00
23	außerordentliche Aufwendungen	0,00	0,00	0,00	0,00	0,00	0,00
24	außerordentliches Ergebnis (außerord. Erträge abzüglich außerord. Aufwendungen)	0,00	0,00	0,00	0,00	0,00	0,00
25	Jahresergebnis (Saldo aus dem ordentlichen und dem außerordentlichen Ergebnis)	0,00	112.600,00	106.600,00	101.800,00	102.100,00	98.000,00
26	Erträge aus internen Leistungsbeziehungen	0,00	0,00	0,00	0,00	0,00	0,00
27	Aufwendungen aus internen Leistungsbeziehungen	0,00	0,00	0,00	0,00	0,00	0,00
28	Saldo aus internen Leistungsbeziehungen	0,00	0,00	0,00	0,00	0,00	0,00
29	Ergebnis unt. Berücks. d. int. Leistungsbeziehungen	0,00	112.600,00	106.600,00	101.800,00	102.100,00	98.000,00

Stadt Brake (Unterweser) 1. Nachtrag 2021

Teilfinanzhaushalt Öffentliches Grün/Landschaftsbau							
Stadt Brake (Unterweser)							
Nr.	Bezeichnung	Ergebnis 2019	Ansatz 2020	Ansatz 2021	Plan 2022	Plan 2023	Plan 2024
	Einzahlungen aus laufender Verwaltungstätigkeit	0,00	0,00	0,00	0,00	0,00	0,00
01	Steuern und ähnliche Abgaben	0,00	0,00	0,00	0,00	0,00	0,00
02	Zuwendungen und allgemeine Umlagen (außer für Investitionstätigkeit)	0,00	0,00	0,00	0,00	0,00	0,00
03	sonstige Transfereinzahlungen	0,00	0,00	0,00	0,00	0,00	0,00
04	öffentlich-rechtliche Entgelte (außer Beitr. u. ähnl. Entg. für Inv.-tätigkeit)	0,00	0,00	0,00	0,00	0,00	0,00
05	privatrechtliche Entgelte (außer für Investitionstätigkeit)	0,00	0,00	0,00	0,00	0,00	0,00
06	Kostenerstattungen und Kostenumlagen (außer für Investitionstätigkeit)	0,00	0,00	0,00	0,00	0,00	0,00
07	Zinsen und ähnliche Einzahlungen	0,00	0,00	0,00	0,00	0,00	0,00
08	Einz. a. d. Veräußerung geringwert. VermGG	0,00	0,00	0,00	0,00	0,00	0,00
09	sonstige haushaltswirksame Einzahlungen	0,00	0,00	0,00	0,00	0,00	0,00
10	= Summe d. Einz. aus lfd. Verwaltungstätigkeit Auszahlungen aus laufender Verwaltungstätigkeit	0,00	0,00	0,00	0,00	0,00	0,00
11	Auszahlungen für aktives Personal	0,00	0,00	0,00	0,00	0,00	0,00
12	Auszahlungen für Versorgung	0,00	0,00	0,00	0,00	0,00	0,00
13	Auszahlungen für Sach- und Dienstleistungen	0,00	-60.300,00	-72.100,00	-65.600,00	-65.600,00	-65.600,00
14	Zinsen und ähnliche Auszahlungen	0,00	0,00	0,00	0,00	0,00	0,00
15	Transferauszahlungen (außer für Investitionstätigkeit)	0,00	-1.000,00	-400,00	-400,00	-400,00	-400,00
16	sonstige haushaltswirksame Auszahlungen	0,00	0,00	0,00	0,00	0,00	0,00
17	= Summe d. Ausz. aus lfd. Verwaltungstätigkeit	0,00	-61.300,00	-72.500,00	-66.000,00	-66.000,00	-66.000,00
18	Saldo aus lfd. Verwaltungstätigkeit (S. Einz. abz. S. Ausz. aus lfd. Verw.tät.) Einzahlungen für Investitionstätigkeit	0,00	-61.300,00	-72.500,00	-66.000,00	-66.000,00	-66.000,00
19	Zuwendungen für Investitionstätigkeit	0,00	0,00	0,00	0,00	0,00	0,00
20	Beiträge u.ä. Entgelte für Investitionstätigk.	0,00	0,00	0,00	0,00	0,00	0,00
21	Veräußerung von Sachvermögen	0,00	0,00	0,00	0,00	0,00	0,00
22	Veräußerung von Finanzvermögensanlagen	0,00	0,00	0,00	0,00	0,00	0,00
23	sonstige Investitionstätigkeit	0,00	0,00	0,00	0,00	0,00	0,00
24	= Summe d. Einz. für Investitionstätigkeit Auszahlungen für Investitionstätigkeit	0,00	0,00	0,00	0,00	0,00	0,00
25	Erwerb von Grundstücken und Gebäuden	0,00	0,00	0,00	0,00	0,00	0,00
26	Baumaßnahmen	0,00	0,00	0,00	0,00	0,00	0,00
27	Erwerb von beweglichem Sachvermögen	0,00	-94.500,00	-57.500,00	-87.500,00	-2.500,00	-2.500,00
28	Erwerb von Finanzvermögensanlagen	0,00	0,00	0,00	0,00	0,00	0,00
29	Aktivierbare Zuwendungen	0,00	0,00	0,00	0,00	0,00	0,00
30	sonstige Investitionstätigkeit	0,00	0,00	0,00	0,00	0,00	0,00
31	= Summe d. Ausz. für Investitionstätigkeit	0,00	-94.500,00	-57.500,00	-87.500,00	-2.500,00	-2.500,00
32	Saldo aus Investitionstätigkeit (S. Einz. abz. S. Ausz. aus lfd. Inv.-tät.)	0,00	-94.500,00	-57.500,00	-87.500,00	-2.500,00	-2.500,00
33	Finanzmittel-Überschuss/-Fehlbetrag (Summe 18 und 32) Ein-, Auszahlungen aus Finanzierungstätigkeit	0,00	-155.800,00	-130.000,00	-153.500,00	-68.500,00	-68.500,00
34	Einz.; Aufn. v. Kred. u. inneren Darl.	0,00	0,00	0,00	0,00	0,00	0,00
35	Ausz.; Tilg. v. Kred. u. Rückz. v. inn. Darl.	0,00	0,00	0,00	0,00	0,00	0,00
36	Saldo aus Finanzierungstätigkeit	0,00	0,00	0,00	0,00	0,00	0,00
37	Finanzmittelveränderung (Summe 33 und 36)	0,00	-155.800,00	-130.000,00	-153.500,00	-68.500,00	-68.500,00

Stadt Brake (Unterweser) 1. Nachtrag 2021

Produktbeschreibung Produkt 5520 Bau und Unterhaltung von wasserbaulichen Anlagen		
Stadt Brake (Unterweser)		
Produktbereich	55	Natur- und Landschaftspflege, Friedhofs- und Bestattungswesen
Produktgruppe	552	Öffentliche Gewässer / Wasserbauliche Anlagen
Produkt	5520	Bau und Unterhaltung von wasserbaulichen Anlagen
Kurzbeschreibung	Bau und Unterhaltung von Gewässern der III. Ordnung	
Verantwortliche Person(en)	Rainer Hinrichs	
Auftragsgrundlagen	Nds. Wassergesetz, Nds. Naturschutzgesetz, Bundesnaturschutzgesetz	
Erläuterungen	Zu diesem Produkt gehören folgende Leistungen: 1. Bau, Unterhaltung und Betrieb von Oberflächenentwässerungsanlagen 2. Stellungnahmen zum Bau an Gewässern	
Ziele	Erhaltung der hydraulischen Leistungsfähigkeit, Schadloose Ableitung des Oberflächenwassers	
Zielgruppen	Einwohnerinnen und Einwohner, Grundstückseigentümer	

Stadt Brake (Unterweser) 1. Nachtrag 2021

Teilergebnishaushalt Bau und Unterhaltung von wasserbaulichen Anlagen

Stadt Brake (Unterweser)

Nr.	Bezeichnung	Ergebnis 2019	Ansatz 2020	Ansatz 2021	Plan 2022	Plan 2023	Plan 2024
	Ordentliche Erträge						
01	Steuern und ähnliche Abgaben	0,00	0,00	0,00	0,00	0,00	0,00
02	Zuwendungen und allgemeine Umlagen (außer für Investitionstätigkeit)	0,00	0,00	0,00	0,00	0,00	0,00
03	Auflösungserträge aus Sonderposten	0,00	0,00	0,00	0,00	0,00	0,00
04	sonstige Transfererträge	0,00	0,00	0,00	0,00	0,00	0,00
05	öffentlich-rechtliche Entgelte (außer Beitr. u. ähnl. Entg. für Inv.-tätigkeit)	0,00	0,00	0,00	0,00	0,00	0,00
06	privatrechtliche Entgelte	0,00	0,00	0,00	0,00	0,00	0,00
07	Kostenerstattungen und Kostenumlagen	0,00	0,00	0,00	0,00	0,00	0,00
08	Zinsen und ähnliche Finanzerträge	0,00	0,00	0,00	0,00	0,00	0,00
09	aktivierte Eigenleistungen	0,00	0,00	0,00	0,00	0,00	0,00
10	Bestandsveränderungen	0,00	0,00	0,00	0,00	0,00	0,00
11	sonstige ordentliche Erträge	0,00	0,00	0,00	0,00	0,00	0,00
12	= Summe ordentliche Erträge	0,00	0,00	0,00	0,00	0,00	0,00
	Ordentliche Aufwendungen						
13	Aufwendungen für aktives Personal	0,00	4.900,00	5.100,00	5.100,00	5.200,00	5.400,00
14	Aufwendungen für Versorgung	0,00	0,00	0,00	0,00	0,00	0,00
15	Aufwendungen für Sach- und Dienstleistungen	0,00	22.600,00	25.000,00	25.000,00	25.000,00	25.000,00
16	Abschreibungen	0,00	500,00	500,00	500,00	1.600,00	2.800,00
17	Zinsen und ähnliche Aufwendungen	0,00	0,00	0,00	0,00	0,00	0,00
18	Transferaufwendungen	0,00	0,00	0,00	0,00	0,00	0,00
19	sonstige ordentliche Aufwendungen	0,00	102.300,00	102.300,00	102.300,00	102.300,00	102.300,00
20	= Summe ordentliche Aufwendungen	0,00	130.300,00	132.900,00	132.900,00	134.100,00	135.500,00
21	ordentliches Ergebnis (ordentliche Erträge abzüglich ordentliche Aufwendungen)	0,00	130.300,00	132.900,00	132.900,00	134.100,00	135.500,00
22	außerordentliche Erträge	0,00	0,00	0,00	0,00	0,00	0,00
23	außerordentliche Aufwendungen	0,00	0,00	0,00	0,00	0,00	0,00
24	außerordentliches Ergebnis (außerord. Erträge abzüglich außerord. Aufwendungen)	0,00	0,00	0,00	0,00	0,00	0,00
25	Jahresergebnis (Saldo aus dem ordentlichen und dem außerordentlichen Ergebnis)	0,00	130.300,00	132.900,00	132.900,00	134.100,00	135.500,00
26	Erträge aus internen Leistungsbeziehungen	0,00	0,00	0,00	0,00	0,00	0,00
27	Aufwendungen aus internen Leistungsbeziehungen	0,00	0,00	0,00	0,00	0,00	0,00
28	Saldo aus internen Leistungsbeziehungen	0,00	0,00	0,00	0,00	0,00	0,00
29	Ergebnis unt. Berücks. d. int. Leistungsbeziehungen	0,00	130.300,00	132.900,00	132.900,00	134.100,00	135.500,00

Stadt Brake (Unterweser) 1. Nachtrag 2021

Teilfinanzhaushalt Bau und Unterhaltung von wasserbaulichen Anlagen							
Stadt Brake (Unterweser)							
Nr.	Bezeichnung	Ergebnis 2019	Ansatz 2020	Ansatz 2021	Plan 2022	Plan 2023	Plan 2024
	Einzahlungen aus laufender Verwaltungstätigkeit	0,00	0,00	0,00	0,00	0,00	0,00
01	Steuern und ähnliche Abgaben	0,00	0,00	0,00	0,00	0,00	0,00
02	Zuwendungen und allgemeine Umlagen (außer für Investitionstätigkeit)	0,00	0,00	0,00	0,00	0,00	0,00
03	sonstige Transfereinzahlungen	0,00	0,00	0,00	0,00	0,00	0,00
04	öffentlich-rechtliche Entgelte (außer Beitr. u. ähnl. Entg. für Inv.-tätigkeit)	0,00	0,00	0,00	0,00	0,00	0,00
05	privatrechtliche Entgelte (außer für Investitionstätigkeit)	0,00	0,00	0,00	0,00	0,00	0,00
06	Kostenerstattungen und Kostenumlagen (außer für Investitionstätigkeit)	0,00	0,00	0,00	0,00	0,00	0,00
07	Zinsen und ähnliche Einzahlungen	0,00	0,00	0,00	0,00	0,00	0,00
08	Einz. a. d. Veräußerung geringwert. VermGG	0,00	0,00	0,00	0,00	0,00	0,00
09	sonstige haushaltswirksame Einzahlungen	0,00	0,00	0,00	0,00	0,00	0,00
10	= Summe d. Einz. aus lfd. Verwaltungstätigkeit Auszahlungen aus laufender Verwaltungstätigkeit	0,00	0,00	0,00	0,00	0,00	0,00
11	Auszahlungen für aktives Personal	0,00	-4.900,00	-5.100,00	-5.100,00	-5.200,00	-5.400,00
12	Auszahlungen für Versorgung	0,00	0,00	0,00	0,00	0,00	0,00
13	Auszahlungen für Sach- und Dienstleistungen	0,00	-22.600,00	-25.000,00	-25.000,00	-25.000,00	-25.000,00
14	Zinsen und ähnliche Auszahlungen	0,00	0,00	0,00	0,00	0,00	0,00
15	Transferauszahlungen (außer für Investitionstätigkeit)	0,00	0,00	0,00	0,00	0,00	0,00
16	sonstige haushaltswirksame Auszahlungen	0,00	-102.300,00	-102.300,00	-102.300,00	-102.300,00	-102.300,00
17	= Summe d. Ausz. aus lfd. Verwaltungstätigkeit	0,00	-129.800,00	-132.400,00	-132.400,00	-132.500,00	-132.700,00
18	Saldo aus lfd. Verwaltungstätigkeit (S. Einz. abz. S. Ausz. aus lfd. Verw.tät.) Einzahlungen für Investitionstätigkeit	0,00	-129.800,00	-132.400,00	-132.400,00	-132.500,00	-132.700,00
19	Zuwendungen für Investitionstätigkeit	0,00	0,00	0,00	0,00	0,00	0,00
20	Beiträge u.ä. Entgelte für Investitionstätigk.	0,00	0,00	0,00	0,00	0,00	0,00
21	Veräußerung von Sachvermögen	0,00	0,00	0,00	0,00	0,00	0,00
22	Veräußerung von Finanzvermögensanlagen	0,00	0,00	0,00	0,00	0,00	0,00
23	sonstige Investitionstätigkeit	0,00	0,00	0,00	0,00	0,00	0,00
24	= Summe d. Einz. für Investitionstätigkeit Auszahlungen für Investitionstätigkeit	0,00	0,00	0,00	0,00	0,00	0,00
25	Erwerb von Grundstücken und Gebäuden	0,00	0,00	0,00	0,00	0,00	0,00
26	Baumaßnahmen	0,00	0,00	0,00	0,00	0,00	0,00
27	Erwerb von beweglichem Sachvermögen	0,00	0,00	0,00	0,00	0,00	0,00
28	Erwerb von Finanzvermögensanlagen	0,00	0,00	0,00	0,00	0,00	0,00
29	Aktivierbare Zuwendungen	0,00	0,00	0,00	0,00	0,00	0,00
30	sonstige Investitionstätigkeit	0,00	0,00	0,00	0,00	0,00	0,00
31	= Summe d. Ausz. für Investitionstätigkeit	0,00	0,00	0,00	0,00	0,00	0,00
32	Saldo aus Investitionstätigkeit (S. Einz. abz. S. Ausz. aus lfd. Inv.-tät.)	0,00	0,00	0,00	0,00	0,00	0,00
33	Finanzmittel-Überschuss/-Fehlbetrag (Summe 18 und 32) Ein-, Auszahlungen aus Finanzierungstätigkeit	0,00	-129.800,00	-132.400,00	-132.400,00	-132.500,00	-132.700,00
34	Einz.; Aufn. v. Kred. u. inneren Darl.	0,00	0,00	0,00	0,00	0,00	0,00
35	Ausz.; Tilg. v. Kred. u. Rückz. v. inn. Darl.	0,00	0,00	0,00	0,00	0,00	0,00
36	Saldo aus Finanzierungstätigkeit	0,00	0,00	0,00	0,00	0,00	0,00
37	Finanzmittelveränderung (Summe 33 und 36)	0,00	-129.800,00	-132.400,00	-132.400,00	-132.500,00	-132.700,00

Stadt Brake (Unterweser) 1. Nachtrag 2021

Produktbeschreibung Produkt 5530 Friedhofs- und Bestattungswesen		
Stadt Brake (Unterweser)		
Produktbereich	55	Natur- und Landschaftspflege, Friedhofs- und Bestattungswesen
Produktgruppe	553	Friedhofs- und Bestattungswesen
Produkt	5530	Friedhofs- und Bestattungswesen
Kurzbeschreibung	Unterhaltung von Einrichtungen des Bestattungswesens, Pflege und Erhaltung aller Kriegsgräber und Ehrenmale im Braker Stadtgebiet	
Verantwortliche Person(en)	Rainer Hinrichs	
Auftragsgrundlagen	Ortsrecht, Gräbergesetz	
Erläuterungen	Zu diesem Produkt gehören folgende Leistungen: 1. Bereitstellung einer Leichenhalle 2. Erhaltung der Gräber der Opfer von Krieg und Gewaltherrschaft 3. Ehren- und Mahnmale	
Ziele	Ordnungsgemäße Aufbewahrung von Verstorbenen, Erhaltung und Pflege von Kriegsgräbern und Ehrenmalen	
Zielgruppen	Einwohnerinnen und Einwohner, Friedhofs- und Kirchenverwaltungen	

Stadt Brake (Unterweser) 1. Nachtrag 2021

Teilergebnishaushalt Friedhofs- und Bestattungswesen

Stadt Brake (Unterweser)

Nr.	Bezeichnung	Ergebnis 2019	Ansatz 2020	Ansatz 2021	Plan 2022	Plan 2023	Plan 2024
	Ordentliche Erträge						
01	Steuern und ähnliche Abgaben	0,00	0,00	0,00	0,00	0,00	0,00
02	Zuwendungen und allgemeine Umlagen (außer für Investitionstätigkeit)	0,00	0,00	0,00	0,00	0,00	0,00
03	Auflösungserträge aus Sonderposten	0,00	0,00	0,00	0,00	0,00	0,00
04	sonstige Transfererträge	0,00	0,00	0,00	0,00	0,00	0,00
05	öffentlich-rechtliche Entgelte (außer Beitr. u. ähnl. Entg. für Inv.-tätigkeit)	0,00	0,00	0,00	0,00	0,00	0,00
06	privatrechtliche Entgelte	0,00	0,00	0,00	0,00	0,00	0,00
07	Kostenerstattungen und Kostenumlagen	0,00	-2.200,00	-2.200,00	-2.200,00	-2.200,00	-2.200,00
08	Zinsen und ähnliche Finanzerträge	0,00	0,00	0,00	0,00	0,00	0,00
09	aktivierte Eigenleistungen	0,00	0,00	0,00	0,00	0,00	0,00
10	Bestandsveränderungen	0,00	0,00	0,00	0,00	0,00	0,00
11	sonstige ordentliche Erträge	0,00	0,00	0,00	0,00	0,00	0,00
12	= Summe ordentliche Erträge	0,00	-2.200,00	-2.200,00	-2.200,00	-2.200,00	-2.200,00
	Ordentliche Aufwendungen						
13	Aufwendungen für aktives Personal	0,00	0,00	0,00	0,00	0,00	0,00
14	Aufwendungen für Versorgung	0,00	0,00	0,00	0,00	0,00	0,00
15	Aufwendungen für Sach- und Dienstleistungen	0,00	2.200,00	2.200,00	2.200,00	2.200,00	2.200,00
16	Abschreibungen	0,00	700,00	700,00	700,00	700,00	700,00
17	Zinsen und ähnliche Aufwendungen	0,00	0,00	0,00	0,00	0,00	0,00
18	Transferaufwendungen	0,00	0,00	0,00	0,00	0,00	0,00
19	sonstige ordentliche Aufwendungen	0,00	0,00	0,00	0,00	0,00	0,00
20	= Summe ordentliche Aufwendungen	0,00	2.900,00	2.900,00	2.900,00	2.900,00	2.900,00
21	ordentliches Ergebnis (ordentliche Erträge abzüglich ordentliche Aufwendungen)	0,00	700,00	700,00	700,00	700,00	700,00
22	außerordentliche Erträge	0,00	0,00	0,00	0,00	0,00	0,00
23	außerordentliche Aufwendungen	0,00	0,00	0,00	0,00	0,00	0,00
24	außerordentliches Ergebnis (außerord. Erträge abzüglich außerord. Aufwendungen)	0,00	0,00	0,00	0,00	0,00	0,00
25	Jahresergebnis (Saldo aus dem ordentlichen und dem außerordentlichen Ergebnis)	0,00	700,00	700,00	700,00	700,00	700,00
26	Erträge aus internen Leistungsbeziehungen	0,00	0,00	0,00	0,00	0,00	0,00
27	Aufwendungen aus internen Leistungsbeziehungen	0,00	0,00	0,00	0,00	0,00	0,00
28	Saldo aus internen Leistungsbeziehungen	0,00	0,00	0,00	0,00	0,00	0,00
29	Ergebnis unt. Berücks. d. int. Leistungsbeziehungen	0,00	700,00	700,00	700,00	700,00	700,00

Stadt Brake (Unterweser) 1. Nachtrag 2021

Teilfinanzhaushalt Friedhofs- und Bestattungswesen							
Stadt Brake (Unterweser)							
Nr.	Bezeichnung	Ergebnis 2019	Ansatz 2020	Ansatz 2021	Plan 2022	Plan 2023	Plan 2024
	Einzahlungen aus laufender Verwaltungstätigkeit	0,00	0,00	0,00	0,00	0,00	0,00
01	Steuern und ähnliche Abgaben	0,00	0,00	0,00	0,00	0,00	0,00
02	Zuwendungen und allgemeine Umlagen (außer für Investitionstätigkeit)	0,00	0,00	0,00	0,00	0,00	0,00
03	sonstige Transfereinzahlungen	0,00	0,00	0,00	0,00	0,00	0,00
04	öffentlich-rechtliche Entgelte (außer Beitr. u. ähnl. Entg. für Inv.-tätigkeit)	0,00	0,00	0,00	0,00	0,00	0,00
05	privatrechtliche Entgelte (außer für Investitionstätigkeit)	0,00	0,00	0,00	0,00	0,00	0,00
06	Kostenerstattungen und Kostenumlagen (außer für Investitionstätigkeit)	0,00	2.200,00	2.200,00	2.200,00	2.200,00	2.200,00
07	Zinsen und ähnliche Einzahlungen	0,00	0,00	0,00	0,00	0,00	0,00
08	Einz. a. d. Veräußerung geringwert. VermGG	0,00	0,00	0,00	0,00	0,00	0,00
09	sonstige haushaltswirksame Einzahlungen	0,00	0,00	0,00	0,00	0,00	0,00
10	= Summe d. Einz. aus lfd. Verwaltungstätigkeit Auszahlungen aus laufender Verwaltungstätigkeit	0,00	2.200,00	2.200,00	2.200,00	2.200,00	2.200,00
11	Auszahlungen für aktives Personal	0,00	0,00	0,00	0,00	0,00	0,00
12	Auszahlungen für Versorgung	0,00	0,00	0,00	0,00	0,00	0,00
13	Auszahlungen für Sach- und Dienstleistungen	0,00	-2.200,00	-2.200,00	-2.200,00	-2.200,00	-2.200,00
14	Zinsen und ähnliche Auszahlungen	0,00	0,00	0,00	0,00	0,00	0,00
15	Transferauszahlungen (außer für Investitionstätigkeit)	0,00	0,00	0,00	0,00	0,00	0,00
16	sonstige haushaltswirksame Auszahlungen	0,00	0,00	0,00	0,00	0,00	0,00
17	= Summe d. Ausz. aus lfd. Verwaltungstätigkeit	0,00	-2.200,00	-2.200,00	-2.200,00	-2.200,00	-2.200,00
18	Saldo aus lfd. Verwaltungstätigkeit (S. Einz. abz. S. Ausz. aus lfd. Verw.tät.) Einzahlungen für Investitionstätigkeit	0,00	0,00	0,00	0,00	0,00	0,00
19	Zuwendungen für Investitionstätigkeit	0,00	0,00	0,00	0,00	0,00	0,00
20	Beiträge u.ä. Entgelte für Investitionstätigk.	0,00	0,00	0,00	0,00	0,00	0,00
21	Veräußerung von Sachvermögen	0,00	0,00	0,00	0,00	0,00	0,00
22	Veräußerung von Finanzvermögensanlagen	0,00	0,00	0,00	0,00	0,00	0,00
23	sonstige Investitionstätigkeit	0,00	0,00	0,00	0,00	0,00	0,00
24	= Summe d. Einz. für Investitionstätigkeit Auszahlungen für Investitionstätigkeit	0,00	0,00	0,00	0,00	0,00	0,00
25	Erwerb von Grundstücken und Gebäuden	0,00	0,00	0,00	0,00	0,00	0,00
26	Baumaßnahmen	0,00	0,00	0,00	0,00	0,00	0,00
27	Erwerb von beweglichem Sachvermögen	0,00	0,00	0,00	0,00	0,00	0,00
28	Erwerb von Finanzvermögensanlagen	0,00	0,00	0,00	0,00	0,00	0,00
29	Aktivierbare Zuwendungen	0,00	0,00	0,00	0,00	0,00	0,00
30	sonstige Investitionstätigkeit	0,00	0,00	0,00	0,00	0,00	0,00
31	= Summe d. Ausz. für Investitionstätigkeit	0,00	0,00	0,00	0,00	0,00	0,00
32	Saldo aus Investitionstätigkeit (S. Einz. abz. S. Ausz. aus lfd. Inv.-tät.)	0,00	0,00	0,00	0,00	0,00	0,00
33	Finanzmittel-Überschuss/-Fehlbetrag (Summe 18 und 32) Ein-, Auszahlungen aus Finanzierungstätigkeit	0,00	0,00	0,00	0,00	0,00	0,00
34	Einz.; Aufn. v. Kred. u. inneren Darl.	0,00	0,00	0,00	0,00	0,00	0,00
35	Ausz.; Tilg. v. Kred. u. Rückz. v. inn. Darl.	0,00	0,00	0,00	0,00	0,00	0,00
36	Saldo aus Finanzierungstätigkeit	0,00	0,00	0,00	0,00	0,00	0,00
37	Finanzmittelveränderung (Summe 33 und 36)	0,00	0,00	0,00	0,00	0,00	0,00

Stadt Brake (Unterweser) 1. Nachtrag 2021

Produktbeschreibung Produkt 5610 Umweltschutzmaßnahmen		
Stadt Brake (Unterweser)		
Produktbereich	56	Umweltschutz
Produktgruppe	561	Umweltschutzmaßnahmen
Produkt	5610	Umweltschutzmaßnahmen
Kurzbeschreibung	Planung und Durchführung von Umweltschutzmaßnahmen	
Verantwortliche Person(en)	Rainer Hinrichs	
Auftragsgrundlagen	BauGB, NKAG, Ortsrecht	
Erläuterungen	Zu diesem Produkt gehören folgende Leistungen: 1. Beratung in Fragen des Umweltschutzes 2. Umweltschutzmaßnahmen die nicht anderen Produkten zugeordnet werden können	
Ziele	Maßnahmen für den Umweltschutz, Refinanzierung der Herstellungs- und Ausbaurkosten	
Zielgruppen	Grundstückseigentümer	

Stadt Brake (Unterweser) 1. Nachtrag 2021

Teilergebnishaushalt Umweltschutzmaßnahmen							
Stadt Brake (Unterweser)							
Nr.	Bezeichnung	Ergebnis 2019	Ansatz 2020	Ansatz 2021	Plan 2022	Plan 2023	Plan 2024
	Ordentliche Erträge						
01	Steuern und ähnliche Abgaben	0,00	0,00	0,00	0,00	0,00	0,00
02	Zuwendungen und allgemeine Umlagen (außer für Investitionstätigkeit)	0,00	0,00	0,00	0,00	0,00	0,00
03	Auflösungserträge aus Sonderposten	0,00	0,00	0,00	0,00	0,00	0,00
04	sonstige Transfererträge	0,00	0,00	0,00	0,00	0,00	0,00
05	öffentlich-rechtliche Entgelte (außer Beitr. u. ähnl. Entg. für Inv.-tätigkeit)	0,00	0,00	0,00	0,00	0,00	0,00
06	privatrechtliche Entgelte	0,00	0,00	0,00	0,00	0,00	0,00
07	Kostenerstattungen und Kostenumlagen	0,00	0,00	0,00	0,00	0,00	0,00
08	Zinsen und ähnliche Finanzerträge	0,00	0,00	0,00	0,00	0,00	0,00
09	aktivierte Eigenleistungen	0,00	0,00	0,00	0,00	0,00	0,00
10	Bestandsveränderungen	0,00	0,00	0,00	0,00	0,00	0,00
11	sonstige ordentliche Erträge	0,00	0,00	0,00	0,00	0,00	0,00
12	= Summe ordentliche Erträge	0,00	0,00	0,00	0,00	0,00	0,00
	Ordentliche Aufwendungen						
13	Aufwendungen für aktives Personal	0,00	0,00	0,00	0,00	0,00	0,00
14	Aufwendungen für Versorgung	0,00	0,00	0,00	0,00	0,00	0,00
15	Aufwendungen für Sach- und Dienstleistungen	0,00	0,00	0,00	0,00	0,00	0,00
16	Abschreibungen	0,00	0,00	4.000,00	8.000,00	8.000,00	8.000,00
17	Zinsen und ähnliche Aufwendungen	0,00	0,00	0,00	0,00	0,00	0,00
18	Transferaufwendungen	0,00	0,00	0,00	0,00	0,00	0,00
19	sonstige ordentliche Aufwendungen	0,00	0,00	0,00	0,00	0,00	0,00
20	= Summe ordentliche Aufwendungen	0,00	0,00	4.000,00	8.000,00	8.000,00	8.000,00
21	ordentliches Ergebnis (ordentliche Erträge abzüglich ordentliche Aufwendungen)	0,00	0,00	4.000,00	8.000,00	8.000,00	8.000,00
22	außerordentliche Erträge	0,00	0,00	0,00	0,00	0,00	0,00
23	außerordentliche Aufwendungen	0,00	0,00	0,00	0,00	0,00	0,00
24	außerordentliches Ergebnis (außerord. Erträge abzüglich außerord. Aufwendungen)	0,00	0,00	0,00	0,00	0,00	0,00
25	Jahresergebnis (Saldo aus dem ordentlichen und dem außerordentlichen Ergebnis)	0,00	0,00	4.000,00	8.000,00	8.000,00	8.000,00
26	Erträge aus internen Leistungsbeziehungen	0,00	0,00	0,00	0,00	0,00	0,00
27	Aufwendungen aus internen Leistungsbeziehungen	0,00	0,00	0,00	0,00	0,00	0,00
28	Saldo aus internen Leistungsbeziehungen	0,00	0,00	0,00	0,00	0,00	0,00
29	Ergebnis unt. Berücks. d. int. Leistungsbeziehungen	0,00	0,00	4.000,00	8.000,00	8.000,00	8.000,00

Stadt Brake (Unterweser) 1. Nachtrag 2021

Teilfinanzhaushalt Umweltschutzmaßnahmen							
Stadt Brake (Unterweser)							
Nr.	Bezeichnung	Ergebnis 2019	Ansatz 2020	Ansatz 2021	Plan 2022	Plan 2023	Plan 2024
	Einzahlungen aus laufender Verwaltungstätigkeit	0,00	0,00	0,00	0,00	0,00	0,00
01	Steuern und ähnliche Abgaben	0,00	0,00	0,00	0,00	0,00	0,00
02	Zuwendungen und allgemeine Umlagen (außer für Investitionstätigkeit)	0,00	0,00	0,00	0,00	0,00	0,00
03	sonstige Transfereinzahlungen	0,00	0,00	0,00	0,00	0,00	0,00
04	öffentlich-rechtliche Entgelte (außer Beitr. u. ähnl. Entg. für Inv.-tätigkeit)	0,00	0,00	0,00	0,00	0,00	0,00
05	privatrechtliche Entgelte (außer für Investitionstätigkeit)	0,00	0,00	0,00	0,00	0,00	0,00
06	Kostenerstattungen und Kostenumlagen (außer für Investitionstätigkeit)	0,00	0,00	0,00	0,00	0,00	0,00
07	Zinsen und ähnliche Einzahlungen	0,00	0,00	0,00	0,00	0,00	0,00
08	Einz. a. d. Veräußerung geringwert. VermGG	0,00	0,00	0,00	0,00	0,00	0,00
09	sonstige haushaltswirksame Einzahlungen	0,00	0,00	0,00	0,00	0,00	0,00
10	= Summe d. Einz. aus lfd. Verwaltungstätigkeit Auszahlungen aus laufender Verwaltungstätigkeit	0,00	0,00	0,00	0,00	0,00	0,00
11	Auszahlungen für aktives Personal	0,00	0,00	0,00	0,00	0,00	0,00
12	Auszahlungen für Versorgung	0,00	0,00	0,00	0,00	0,00	0,00
13	Auszahlungen für Sach- und Dienstleistungen	0,00	0,00	0,00	0,00	0,00	0,00
14	Zinsen und ähnliche Auszahlungen	0,00	0,00	0,00	0,00	0,00	0,00
15	Transferauszahlungen (außer für Investitionstätigkeit)	0,00	0,00	0,00	0,00	0,00	0,00
16	sonstige haushaltswirksame Auszahlungen	0,00	0,00	0,00	0,00	0,00	0,00
17	= Summe d. Ausz. aus lfd. Verwaltungstätigkeit	0,00	0,00	0,00	0,00	0,00	0,00
18	Saldo aus lfd. Verwaltungstätigkeit (S. Einz. abz. S. Ausz. aus lfd. Verw.tät.) Einzahlungen für Investitionstätigkeit	0,00	0,00	0,00	0,00	0,00	0,00
19	Zuwendungen für Investitionstätigkeit	0,00	0,00	0,00	0,00	0,00	0,00
20	Beiträge u.ä. Entgelte für Investitionstätigk.	0,00	0,00	0,00	0,00	0,00	0,00
21	Veräußerung von Sachvermögen	0,00	0,00	0,00	0,00	0,00	0,00
22	Veräußerung von Finanzvermögensanlagen	0,00	0,00	0,00	0,00	0,00	0,00
23	sonstige Investitionstätigkeit	0,00	0,00	0,00	0,00	0,00	0,00
24	= Summe d. Einz. für Investitionstätigkeit Auszahlungen für Investitionstätigkeit	0,00	0,00	0,00	0,00	0,00	0,00
25	Erwerb von Grundstücken und Gebäuden	0,00	0,00	0,00	0,00	0,00	0,00
26	Baumaßnahmen	0,00	0,00	0,00	0,00	0,00	0,00
27	Erwerb von beweglichem Sachvermögen	0,00	0,00	0,00	0,00	0,00	0,00
28	Erwerb von Finanzvermögensanlagen	0,00	0,00	0,00	0,00	0,00	0,00
29	Aktivierbare Zuwendungen	0,00	0,00	0,00	0,00	0,00	0,00
30	sonstige Investitionstätigkeit	0,00	0,00	0,00	0,00	0,00	0,00
31	= Summe d. Ausz. für Investitionstätigkeit	0,00	0,00	0,00	0,00	0,00	0,00
32	Saldo aus Investitionstätigkeit (S. Einz. abz. S. Ausz. aus lfd. Inv.-tät.)	0,00	0,00	0,00	0,00	0,00	0,00
33	Finanzmittel-Überschuss/-Fehlbetrag (Summe 18 und 32) Ein-, Auszahlungen aus Finanzierungstätigkeit	0,00	0,00	0,00	0,00	0,00	0,00
34	Einz.; Aufn. v. Kred. u. inneren Darl.	0,00	0,00	0,00	0,00	0,00	0,00
35	Ausz.; Tilg. v. Kred. u. Rückz. v. inn. Darl.	0,00	0,00	0,00	0,00	0,00	0,00
36	Saldo aus Finanzierungstätigkeit	0,00	0,00	0,00	0,00	0,00	0,00
37	Finanzmittelveränderung (Summe 33 und 36)	0,00	0,00	0,00	0,00	0,00	0,00

Stadt Brake (Unterweser) 1. Nachtrag 2021

Produktbeschreibung Produkt 5730 Allgemeine Einrichtungen und Unternehmen		
Stadt Brake (Unterweser)		
Produktbereich	57	Wirtschaft und Tourismus
Produktgruppe	573	Allgemeine Einrichtungen und Unternehmen
Produkt	5730	Allgemeine Einrichtungen und Unternehmen
Kurzbeschreibung	Betrieb eines Bauhofes, Bereitstellung von Standorten für Werbeeinrichtungen	
Verantwortliche Person(en)	Rainer Hinrichs	
Auftragsgrundlagen	Bauhofkonzeption, Verträge	
Erläuterungen	Zu diesem Produkt gehören folgende Leistungen: 1. Bauhof 2. Werbeeinrichtungen	
Ziele	Unterstützung der Fachbereiche bei der Wahrnehmung ihrer Aufgaben, Sicherstellung einer geordneten Aufstellung von Werbeeinrichtungen	
Zielgruppen	Einwohnerinnen und Einwohner, Fachbereiche, Straßenverkehrsteilnehmer, Unterstützungstätigkeit für Vereine	

Stadt Brake (Unterweser) 1. Nachtrag 2021

Teilergebnishaushalt Allgemeine Einrichtungen und Unternehmen

Stadt Brake (Unterweser)

Nr.	Bezeichnung	Ergebnis 2019	Ansatz 2020	Ansatz 2021	Plan 2022	Plan 2023	Plan 2024
	Ordentliche Erträge						
01	Steuern und ähnliche Abgaben	0,00	0,00	0,00	0,00	0,00	0,00
02	Zuwendungen und allgemeine Umlagen (außer für Investitionstätigkeit)	0,00	0,00	0,00	0,00	0,00	0,00
03	Auflösungserträge aus Sonderposten	0,00	0,00	0,00	0,00	0,00	0,00
04	sonstige Transfererträge	0,00	0,00	0,00	0,00	0,00	0,00
05	öffentlich-rechtliche Entgelte (außer Beitr. u. ähnl. Entg. für Inv.-tätigkeit)	0,00	0,00	0,00	0,00	0,00	0,00
06	privatrechtliche Entgelte	0,00	-6.800,00	-6.800,00	-6.800,00	-6.800,00	0,00
07	Kostenerstattungen und Kostenumlagen	-749,69	-62.000,00	-62.000,00	-62.000,00	-62.000,00	-62.000,00
08	Zinsen und ähnliche Finanzerträge	0,00	0,00	0,00	0,00	0,00	0,00
09	aktivierte Eigenleistungen	0,00	0,00	0,00	0,00	0,00	0,00
10	Bestandsveränderungen	0,00	0,00	0,00	0,00	0,00	0,00
11	sonstige ordentliche Erträge	0,00	0,00	0,00	0,00	0,00	0,00
12	= Summe ordentliche Erträge	-749,69	-68.800,00	-68.800,00	-68.800,00	-68.800,00	-62.000,00
	Ordentliche Aufwendungen						
13	Aufwendungen für aktives Personal	0,00	931.400,00	881.500,00	897.900,00	916.200,00	934.800,00
14	Aufwendungen für Versorgung	0,00	0,00	0,00	0,00	0,00	0,00
15	Aufwendungen für Sach- und Dienstleistungen	0,00	77.500,00	93.400,00	84.900,00	84.900,00	71.000,00
16	Abschreibungen	0,00	71.600,00	48.100,00	44.300,00	40.900,00	37.100,00
17	Zinsen und ähnliche Aufwendungen	0,00	0,00	0,00	0,00	0,00	0,00
18	Transferaufwendungen	0,00	0,00	0,00	0,00	0,00	0,00
19	sonstige ordentliche Aufwendungen	0,00	2.700,00	2.700,00	2.700,00	2.700,00	2.700,00
20	= Summe ordentliche Aufwendungen	0,00	1.083.200,00	1.025.700,00	1.029.800,00	1.044.700,00	1.045.600,00
21	ordentliches Ergebnis (ordentliche Erträge abzüglich ordentliche Aufwendungen)	-749,69	1.014.400,00	956.900,00	961.000,00	975.900,00	983.600,00
22	außerordentliche Erträge	0,00	0,00	0,00	0,00	0,00	0,00
23	außerordentliche Aufwendungen	0,00	0,00	0,00	0,00	0,00	0,00
24	außerordentliches Ergebnis (außerord. Erträge abzüglich außerord. Aufwendungen)	0,00	0,00	0,00	0,00	0,00	0,00
25	Jahresergebnis (Saldo aus dem ordentlichen und dem außerordentlichen Ergebnis)	-749,69	1.014.400,00	956.900,00	961.000,00	975.900,00	983.600,00
26	Erträge aus internen Leistungsbeziehungen	0,00	0,00	0,00	0,00	0,00	0,00
27	Aufwendungen aus internen Leistungsbeziehungen	0,00	0,00	0,00	0,00	0,00	0,00
28	Saldo aus internen Leistungsbeziehungen	0,00	0,00	0,00	0,00	0,00	0,00
29	Ergebnis unt. Berücks. d. int. Leistungsbeziehungen	-749,69	1.014.400,00	956.900,00	961.000,00	975.900,00	983.600,00

Stadt Brake (Unterweser) 1. Nachtrag 2021

Teilfinanzhaushalt Allgemeine Einrichtungen und Unternehmen							
Stadt Brake (Unterweser)							
Nr.	Bezeichnung	Ergebnis 2019	Ansatz 2020	Ansatz 2021	Plan 2022	Plan 2023	Plan 2024
	Einzahlungen aus laufender Verwaltungstätigkeit	0,00	0,00	0,00	0,00	0,00	0,00
01	Steuern und ähnliche Abgaben	0,00	0,00	0,00	0,00	0,00	0,00
02	Zuwendungen und allgemeine Umlagen (außer für Investitionstätigkeit)	0,00	0,00	0,00	0,00	0,00	0,00
03	sonstige Transfereinzahlungen	0,00	0,00	0,00	0,00	0,00	0,00
04	öffentlich-rechtliche Entgelte (außer Beitr. u. ähnl. Entg. für Inv.-tätigkeit)	0,00	0,00	0,00	0,00	0,00	0,00
05	privatrechtliche Entgelte (außer für Investitionstätigkeit)	0,00	6.800,00	6.800,00	6.800,00	6.800,00	0,00
06	Kostenerstattungen und Kostenumlagen (außer für Investitionstätigkeit)	0,00	62.000,00	62.000,00	62.000,00	62.000,00	62.000,00
07	Zinsen und ähnliche Einzahlungen	0,00	0,00	0,00	0,00	0,00	0,00
08	Einz. a. d. Veräußerung geringwert. VermGG	0,00	0,00	0,00	0,00	0,00	0,00
09	sonstige haushaltswirksame Einzahlungen	0,00	0,00	0,00	0,00	0,00	0,00
10	= Summe d. Einz. aus lfd. Verwaltungstätigkeit Auszahlungen aus laufender Verwaltungstätigkeit	0,00	68.800,00	68.800,00	68.800,00	68.800,00	62.000,00
11	Auszahlungen für aktives Personal	0,00	-931.400,00	-881.500,00	-897.900,00	-916.200,00	-934.800,00
12	Auszahlungen für Versorgung	0,00	0,00	0,00	0,00	0,00	0,00
13	Auszahlungen für Sach- und Dienstleistungen	0,00	-77.500,00	-93.400,00	-84.900,00	-84.900,00	-71.000,00
14	Zinsen und ähnliche Auszahlungen	0,00	0,00	0,00	0,00	0,00	0,00
15	Transferauszahlungen (außer für Investitionstätigkeit)	0,00	0,00	0,00	0,00	0,00	0,00
16	sonstige haushaltswirksame Auszahlungen	0,00	-2.700,00	-2.700,00	-2.700,00	-2.700,00	-2.700,00
17	= Summe d. Ausz. aus lfd. Verwaltungstätigkeit	0,00	-1.011.600,00	-977.600,00	-985.500,00	-1.003.800,00	-1.008.500,00
18	Saldo aus lfd. Verwaltungstätigkeit (S. Einz. abz. S. Ausz. aus lfd. Verw.tät.) Einzahlungen für Investitionstätigkeit	0,00	-942.800,00	-908.800,00	-916.700,00	-935.000,00	-946.500,00
19	Zuwendungen für Investitionstätigkeit	0,00	0,00	0,00	0,00	0,00	0,00
20	Beiträge u.ä. Entgelte für Investitionstätigk.	0,00	0,00	0,00	0,00	0,00	0,00
21	Veräußerung von Sachvermögen	0,00	0,00	0,00	0,00	0,00	0,00
22	Veräußerung von Finanzvermögensanlagen	0,00	0,00	0,00	0,00	0,00	0,00
23	sonstige Investitionstätigkeit	0,00	0,00	0,00	0,00	0,00	0,00
24	= Summe d. Einz. für Investitionstätigkeit Auszahlungen für Investitionstätigkeit	0,00	0,00	0,00	0,00	0,00	0,00
25	Erwerb von Grundstücken und Gebäuden	0,00	0,00	0,00	0,00	0,00	0,00
26	Baumaßnahmen	0,00	0,00	0,00	0,00	0,00	0,00
27	Erwerb von beweglichem Sachvermögen	0,00	-4.000,00	-7.000,00	-2.000,00	-37.000,00	-2.000,00
28	Erwerb von Finanzvermögensanlagen	0,00	0,00	0,00	0,00	0,00	0,00
29	Aktivierbare Zuwendungen	0,00	0,00	0,00	0,00	0,00	0,00
30	sonstige Investitionstätigkeit	0,00	0,00	0,00	0,00	0,00	0,00
31	= Summe d. Ausz. für Investitionstätigkeit	0,00	-4.000,00	-7.000,00	-2.000,00	-37.000,00	-2.000,00
32	Saldo aus Investitionstätigkeit (S. Einz. abz. S. Ausz. aus lfd. Inv.-tät.)	0,00	-4.000,00	-7.000,00	-2.000,00	-37.000,00	-2.000,00
33	Finanzmittel-Überschuss/-Fehlbetrag (Summe 18 und 32) Ein-, Auszahlungen aus Finanzierungstätigkeit	0,00	-946.800,00	-915.800,00	-918.700,00	-972.000,00	-948.500,00
34	Einz.; Aufn. v. Kred. u. inneren Darl.	0,00	0,00	0,00	0,00	0,00	0,00
35	Ausz.; Tilg. v. Kred. u. Rückz. v. inn. Darl.	0,00	0,00	0,00	0,00	0,00	0,00
36	Saldo aus Finanzierungstätigkeit	0,00	0,00	0,00	0,00	0,00	0,00
37	Finanzmittelveränderung (Summe 33 und 36)	0,00	-946.800,00	-915.800,00	-918.700,00	-972.000,00	-948.500,00

Stadt Brake (Unterweser) 1. Nachtrag 2021

Budget-Nr	Budget-Name			Reste 2020	2021	VE	2022	2023	2024
11103-21-1	Einrichtungen für die ganze Verwaltung	Zugänge SoPo aus Investitionszuwendungen vom Bund	Fördergelder Elektroautos		10.000 €				
11103-21-1	Einrichtungen für die ganze Verwaltung	Zugänge Fahrzeuge	Kauf eines Elektrofahrzeugs für das Rathaus		35.000 €				
11121-21-1	Gewerbegebiet Max-Planck-Straße	Abgänge sonstige unbebaute Grundstücke	Verkaufserlöse		- €		- €	500.000 €	500.000 €
11121-21-1	Gewerbegebiet Max-Planck-Straße	Zugänge sonstige unbebaute Grundstücke	Erwerb von Grundstücken		680.000 €		- €	- €	- €
11121-21-1	Gewerbegebiet Max-Planck-Straße	Zugänge Anlagen im Bau (Hochbaumaßnahmen)	Auszahlungen für Tiefbaumaßnahmen		- €		700.000 €	500.000 €	- €
11121-19-1	Sanierung Rathaus		Investitionszuweisungen vom Bund						
11121-19-1	Sanierung Rathaus	Zugänge Anlagen im Bau (Hochbaumaßnahmen)	Auszahlungen für Hochbaumaßnahmen	19.200 €	150.000 €		100.000 €	300.000 €	- €
11133	EDV - Hardware	Zugänge BGA	Erwerb von Vermögensgegenständen	27.700 €	22.000 €		10.000 €	10.000 €	10.000 €
12201	Gefahrenabwehr		Beschaffung Notstromgenerator		- €		5.000 €	- €	- €
12600	nicht direkt zuzuordnen	Zugänge BGA	Erwerb von Vermögensgegenständen	17.000 €	10.000 €		10.000 €	10.000 €	10.000 €
12601-21-1	Ortsfeuerwehr Heinestraße	Zugänge Fahrzeuge	Ersatz des Wechselladerfahrzeuges		150.000 €		- €	- €	- €
12603-16-1	Anbau Feuerwehrgebäude Golzwarden		Auszahlungen für Hochbaumaßnahmen	19.000 €	- €		- €	- €	- €
21100	Grundschulen allgemein	Zugänge SoPo aus Investitionszuwendungen vom Land	Investitionszuweisungen Digitalpakt		91.000 €		- €	- €	- €
21100	Grundschulen allgemein	Zugänge BGA	Erwerb von Vermögensgegenständen	196.200 €	91.000 €		- €	- €	- €
21101	GS Golzwarden	Zugänge BGA	Erwerb von Vermögensgegenständen		1.500 €		- €	- €	- €
21105	GS Kirchhammelwarden	Zugänge BGA	Erwerb von Vermögensgegenständen		3.000 €		- €	- €	- €
21106-20-1	Neubau GS Ladestraße	Zugänge Anlagen im Bau (Hochbaumaßnahmen)	Auszahlungen für Hochbaumaßnahmen	914.000 €	- €	9.210.000 €	- €	9.210.000 €	- €
36201	Jugendtreff	Zugänge BGA	Erwerb von Vermögensgegenständen		4.000 €		2.500 €	1.500 €	- €
36501-21-1	Kindertagesstätte Braker Butjer - Bewegungsräum	Zugänge SoPo aus Investitionszuwendungen vom Land	Investitionszuweisungen vom Land		53.000 €		- €	- €	- €
36501-21-1	Kindertagesstätte Braker Butjer - Bewegungsräum	Zugänge soziale Einrichtungen	Auszahlungen für Hochbaumaßnahmen		110.000 €		- €	- €	- €
36502	Kindertagesstätte Tausendfüßler	Zugänge BGA	Erwerb von Vermögensgegenständen		16.000 €		- €	- €	- €
36520	Nichtstädtische Kindertagesstätten	Zugänge geleistete Investitionszuwendungen an übrige Bereiche	Investitionszuschüsse an übrige Bereiche		6.000 €		63.500 €	152.400 €	152.400 €
36504-20-1	Neubau Kindertagesstätte Golzwarden	Zugänge SoPo aus Investitionszuwendungen vom Land	Investitionszuweisungen vom Land		228.800 €		- €	- €	- €
36504-20-1	Neubau Kindertagesstätte Golzwarden	Zugänge SoPo aus Investitionszuwendungen von Gemeinden	Investitionszuweisungen vom Landkreis		310.500 €		- €	- €	- €
36504-20-1	Neubau Kindertagesstätte Golzwarden		Auszahlungen für Hochbaumaßnahmen	234.300 €	72.000 €		- €	- €	- €
36600	Spielplätze	Zugänge BGA	Erwerb von Vermögensgegenständen	29.000 €	15.000 €		15.000 €	15.000 €	15.000 €
36601-20-1	Skateranlage		Auszahlungen für Hochbaumaßnahmen	121.000 €	- €		- €	- €	- €
42401	Stadien	Zugänge geleistete Investitionszuwendungen an übrige Bereiche	Investitionszuschüsse an Sportvereine		31.000 €		31.000 €	31.000 €	31.000 €
42401	Stadien	Zugänge Anlagen im Bau (Hochbaumaßnahmen)	Sanierung Fenster Stadion	55.000 €	5.000 €		- €	- €	- €
42403	Großsporthalle	Zugänge BGA	Erwerb von Vermögensgegenständen		4.000 €		2.000 €	- €	- €
42404-21-1	Sporthalle Boitwarden	Zugänge SoPo aus Investitionszuwendungen vom Bund	Investitionszuweisungen vom Bund KIP II		- €		382.000 €	- €	- €
42404-21-1	Sporthalle Boitwarden	Zugänge Anlagen im Bau (Hochbaumaßnahmen)	Energetische Sanierung		50.000 €		700.000 €	- €	- €
42404	Sporthalle Boitwarden	Zugänge BGA	Erwerb von Vermögensgegenständen		2.000 €		- €	- €	- €
42405	Sporthalle Kirchhammelwarden	Zugänge BGA	Erwerb von Vermögensgegenständen		2.000 €		- €	- €	- €
42406-20-1	Stadtbad - Energetische Sanierung	Zugänge SoPo aus Investitionszuwendungen vom Bund	Investitionszuweisungen		- €		180.000 €	180.000 €	
42406-20-1	Stadtbad - Energetische Sanierung	Zugänge Anlagen im Bau (Hochbaumaßnahmen)	Auszahlungen für Hochbaumaßnahmen	297.000 €	- €		600.000 €	600.000 €	
42406	Stadtbad	Zugänge BGA	Erwerb von Vermögensgegenständen	2.300 €	- €		- €	- €	- €
42407-20-1	Neubau Turnhalle Ladestraße	Zugänge Anlagen im Bau (Hochbaumaßnahmen)	Auszahlungen für Hochbaumaßnahmen		- €	2.290.000 €	- €	2.290.000 €	- €
42408	Sporthalle Haasenstraße	Zugänge BGA	Erwerb von Vermögensgegenständen		2.000 €		- €	- €	- €
51100-13-1	Stadtumbau West - Ringquartier	Zugänge SoPo aus Investitionszuwendungen vom Land	Investitionszuweisungen vom Land		117.800 €		35.200 €		
51100-13-1	Stadtumbau West - Ringquartier	Zugänge geleistete Investitionszuwendungen an private Unt	Investitionszuschüsse PT Jülich		136.300 €				
51100-20-1	Entwicklung Ladestraße	Abgänge sonstige unbebaute Grundstücke	anteilige Beiträge aus dem Verkaufserlös		445.900 €		385.000 €	1.828.600 €	- €
51100-20-1	Entwicklung Ladestraße	Zugänge Anlagen im Bau (Hochbaumaßnahmen)	Auszahlungen für Hochbaumaßnahmen		1.678.600 €		- €	- €	- €

Stadt Brake (Unterweser) 1. Nachtrag 2021

Budget-Nr	Budget-Name			Reste 2020	2021	VE	2022	2023	2024
51100-20-1	Entwicklung Ladestraße	Zugänge Anlagen im Bau (Tiefbaumaßnahmen)	Auszahlungen für Tiefbaumaßnahmen	190.000 €	1.015.300 €		- €	- €	- €
51102-17-1	Baugebiet Wiesenstraße - Erschließung	Zugänge Anlagen im Bau (Tiefbaumaßnahmen)	Auszahlungen für Tiefbaumaßnahmen	28.900 €	200.000 €		- €	- €	- €
54101-12-5	Straßenbaumaßnahme "Weserstraße"		Auszahlungen für Tiefbaumaßnahmen	1.059.500 €	360.000 €		- €	- €	- €
54101-17-1	Gewerbegebiet Hammelwarden - Erschließung		Auszahlungen für Tiefbaumaßnahmen	59.000 €	- €		- €	- €	- €
54101-21-1	Straßenbaumaßnahme "Buschweg"	Zugänge Anlagen im Bau (Tiefbaumaßnahmen)	Auszahlungen für Tiefbaumaßnahmen		85.000 €		- €	- €	- €
54501	Straßenreinigung		Fahrzeuge		- €		20.000 €	- €	- €
54502	Straßenbeleuchtung - Umrüstung LED	Zugänge SoPo aus Beiträgen und ähnlichen Entgelten	Beiträge und ähnliche Entgelte		16.000 €		- €	- €	- €
54502	Straßenbeleuchtung - Umrüstung LED	Zugänge Anlagen im Bau (Tiefbaumaßnahmen)	Auszahlungen für sonstige Baumaßnahmen	60.000 €	40.000 €		- €	- €	- €
54802-21-1	Sanierung Pontonanlager Harriersand	Zugänge SoPo aus Investitionszuwendungen vom Bund	Investitionszuweisungen EU-Fischereifonds		301.700 €		- €	- €	- €
54802-21-1	Sanierung Pontonanlager Harriersand	Zugänge Anlagen im Bau (sonstige Baumaßnahmen)	Auszahlungen für sonstige Baumaßnahmen		355.000 €		- €	- €	- €
55101	Parkanlagen und öffentliche Grünflächen	Zugänge Fahrzeuge	Fahrzeuge	67.000 €	55.000 €		85.000 €	- €	- €
55101	Parkanlagen und öffentliche Grünflächen	Zugänge Maschinnenund technische Anlagen	Maschienen	25.000 €	2.500 €		2.500 €	2.500 €	2.500 €
57301	Bauhof	Zugänge Fahrzeuge	Fahrzeuge		- €		- €	35.000 €	- €
57301	Bauhof	Zugänge Maschinnenund technische Anlagen	Maschienen	10.000 €	7.000 €		2.000 €	2.000 €	2.000 €
57100	Breitbandversorgung	Zugänge geleistete Investitionszuwendungen an übrige Bereiche	Investitionszuschüsse an übrige Bereiche	32.800 €	30.000 €		30.000 €	20.000 €	- €
57500	Leader-Projekte		Investitionszuweisungen vom Land		- €		- €	- €	- €
57500	Leader-Projekte		Investitionszuschüsse an übrige Bereiche		- €		- €	- €	- €
57502	Pontonanlage	Zugänge Anlagen im Bau (sonstige Baumaßnahmen)	Auszahlungen für sonstige Baumaßnahmen						

		Summe 2021 - 2024				
fett	Änderungen im 1. Nachtragshaushalt 2021 sind gelb markiert zbd fett gedruckt		Einzahlungen	5.565.500 €	1.574.700 €	982.200 € 2.508.600 € 500.000 €
			Auszahlungen	21.207.000 €	5.426.200 €	2.378.500 € 13.179.400 € 222.900 €
			Kreditbedarf	15.918.600 €	3.851.500 €	1.396.300 € 10.670.800 € - €
			Ordentliche Tilgung	4.934.500 €	961.000 €	1.062.700 € 1.251.600 € 1.659.200 €
			davon rentierliche Tilgung für KNN-Darlehen	310.041 €	75.734 €	76.905 € 78.096 € 79.307 €
			Bereinigte Tilgung ohne KNN	4.624.459 €	885.266 €	985.795 € 1.173.504 € 1.579.893 €
			Verschuldung(+)/Entschuldung (-)	10.984.100 €	2.890.500 €	333.600 € 9.419.200 € - 1.659.200 €
			Bereinigte Ent-/Verschuldung ohne KNN	- 10.984.100 €	2.966.234 €	410.505 € 9.497.296 € - 1.579.893 €

Stadt Brake (Unterweser) 1. Nachtrag 2021

Übersicht Ergebnishaushalt

Stadt Brake (Unterweser)

Teilhaushalt		Ordentliche Erträge	Ordentliche Aufwendungen	Ordentliches Ergebnis	außerordentliche Erträge	außerordentliche Aufwendungen	außerordentliches Ergebnis
10	Fachbereich 10	2.925.600,00	8.170.900,00	-5.245.300,00	0,00	0,00	0,00
20	Fachbereich 20	22.272.500,00	13.005.400,00	9.267.100,00	0,00	0,00	0,00
32	Fachbereich 32	523.900,00	1.782.600,00	-1.258.700,00	0,00	0,00	0,00
60	Fachbereich 60	733.200,00	3.432.600,00	-2.699.400,00	0,00	0,00	0,00
Gesamtsumme		26.455.200,00	26.391.500,00	63.700,00	0,00	0,00	0,00

Übersicht Finanzhaushalt Teil A												
Stadt Brake (Unterweser)												
Teilhaushalt	Einzahlungen aus laufender Verwaltungstätigkeit	Auszahlungen aus laufender Verwaltungstätigkeit	Saldo aus laufender Verwaltungstätigkeit	Einzahlungen für Investitionstätigkeit	Auszahlungen für Investitionstätigkeit	Saldo aus Investitionstätigkeit	Einzahlungen aus Finanzierungstätigkeit	Auszahlungen aus Finanzierungstätigkeit	Saldo aus Finanzierungstätigkeit	Veränderung Bestand an Zahlungsmitteln	Verpflichtungsermächtigungen	
10	2.852.700,00	7.808.500,00	-4.955.800,00	995.000,00	804.500,00	190.500,00	0,00	0,00	0,00	-4.765.300,00	-13.580.000,00	
20	22.170.300,00	12.863.900,00	9.306.400,00	0,00	882.000,00	-882.000,00	3.851.500,00	961.000,00	2.890.500,00	11.314.900,00	0,00	
32	516.300,00	1.591.400,00	-1.075.100,00	0,00	160.000,00	-160.000,00	0,00	0,00	0,00	-1.235.100,00	0,00	
60	167.600,00	2.635.000,00	-2.467.400,00	579.700,00	3.579.700,00	-3.000.000,00	0,00	0,00	0,00	-5.467.400,00	0,00	
Gesamtsumme	25.706.900,00	24.898.800,00	808.100,00	1.574.700,00	5.426.200,00	-3.851.500,00	3.851.500,00	961.000,00	2.890.500,00	-152.900,00	-13.580.000,00	

**Übersicht
über die aus Verpflichtungsermächtigungen voraussichtlich
fällig werdenden Auszahlungen**

Übersicht gem. § 1 Abs. 2 Nr. 5 KomHKVO

Verpflichtungsermächtigungen im Haushaltsplan des Jahres	Voraussichtlich fällig werdende Auszahlungen			
	2021	2022	2023	2024
	- Euro -	- Euro -	- Euro -	- Euro -
1	2	3	4	5
2019				
2020				
2021			11.500.000	
Insgesamt	0	0	11.500.500	0
Nachrichtlich: in der mittelfristigen Finanzplanung vorgesehene Kreditaufnahmen für Investitionstätigkeit	3.851.500	1.396.300	10.670.800	0

Inhaltliche Erläuterung der Verpflichtungsermächtigungen:

Haushalt 2021

Veranschlagt worden ist eine Verpflichtungsermächtigung in Höhe von 9.120.000 Euro für die Grundschule Ladestraße zu Lasten des Jahres 2023 (Fertigstellung der Maßnahme).

Und veranschlagt worden ist eine Verpflichtungsermächtigung in Höhe von 2.290.000 Euro für die Turnhalle Ladestraße zu Lasten des Jahres 2023 (Fertigstellung der Maßnahme).